

نقرير الاءننر اءاء لسنة 2016

مءنرنة اءصاءاء النءارة



المحتويات

رقم الصفحة	الموضوع
1	المقدمة
1	مصادر البيانات
1	منهجية العمل
2-1	طرق الاحتساب
2	التصنيف المستخدمة
2	مفاهيم وتعريف
5-3	تحليل النتائج

رقم الجدول	الجدول التفصيلية	رقم الصفحة
1	عدد التصاريح الواردة من الهيئة العامة للكمارك وقيمتها بالدولار الامريكي لسنة 2016	6
2	الميزان التجاري لسنة 2016	7
3	الاستيرادات السلعية والمنتجات النفطية للسنوات 2014 - 2016	9
4	أجمالي الاستيرادات حسب الأشهر لسنة 2016	11
5	الاستيرادات السلعية (غير النفطية) حسب المناطق الجغرافية لسنتي 2015 - 2016	12
6	الاستيرادات (غير النفطية) لأهم الشركاء التجاريين للعراق لسنتي 2015-2016	14
7	الميزان التجاري للاستيرادات والصادرات (غير النفطية) حسب البلدان لسنة 2016	21-16
8	قيمة الاستيرادات السلعية (غير النفطية) حسب الطريق والمنافذ الحدودية لسنتي 2015-2016	22
9	الاستيرادات (غير النفطية) حسب تصنيف الفئات الاقتصادية الموسعة (التعديل الرابع) لسنة 2016	26-23
10	الاستيرادات (غير النفطية) حسب السلعة وبلد المنشأ لسنة 2016	576-27

رقم الشكل	الأشكال البيانية	رقم الصفحة
1	اجمالي الاستيرادات للمدة 2014-2016	3
2	الاستيرادات السلعية (غير النفطية) للمدة 2014-2016	3
3	استيرادات المنتجات النفطية للمدة 2014-2016	3
4	نسبة الاستيرادات (غير النفطية) لأهم خمس شركاء تجاريين للعراق لسنة 2016	4
5	نسبة الاستيرادات السلعية (غير النفطية) حسب الطريق والمنافذ الحدودية لسنة 2016	5
6	الأهمية النسبية لعدد التصاريح الواردة من الهيئة العامة للكمارك لسنة 2016	6
7	الأهمية النسبية لقيمة الاستيرادات بالدولار الامريكي للتصاريح الواردة من الهيئة العامة للكمارك لسنة 2016	6
8	النسبة المئوية لاجمالي الاستيرادات لسنة 2016	8
9	مقدار العجز التجاري للاستيرادات السلعية (غير النفطية) لسنتي 2015-2016	8
10	معدل النمو المركب للسنوات 2014-2016	10
11	معدل التغير السنوي لسنتي 2015-2016	10
12	النسبة المئوية للاستيرادات السلعية (غير النفطية) حسب المناطق الجغرافية لسنة 2015	13
13	النسبة المئوية للاستيرادات السلعية (غير النفطية) حسب المناطق الجغرافية لسنة 2016	13
14	نسبة الاستيرادات (غير النفطية) لأهم الشركاء التجاريين للعراق لسنة 2015	15
15	نسبة الاستيرادات (غير النفطية) لأهم الشركاء التجاريين للعراق لسنة 2016	15

مقدمة: -

لقد أصبح التخطيط الاقتصادي الشامل أمراً ضرورياً لكافة البلدان النامية الساعية لاستغلال مواردها الاقتصادية والبشرية لتحقيق معدلات عالية للتنمية الاقتصادية، لهذا احتل قطاع التجارة الخارجية موقعاً مهماً في تحديد أبعاد ومسار خطة التنمية الاقتصادية الشاملة، حيث تساهم الصادرات بصورة مباشرة في زيادة الدخل القومي، أما الاستيرادات فهي تساهم بصورة غير مباشرة في رفع معدلات نمو الدخل القومي وذلك عن طريق تمكين الاقتصاد القومي من الحصول على السلع الاستثمارية ومستلزمات الإنتاج اللازمة لعملية التنمية. لذا يسر الجهاز المركزي للإحصاء أن يقدم التقرير السنوي لاستيرادات القطاع الحكومي والخاص لعام 2016 نأمل الاستفادة من كافة البيانات.

مصادر البيانات: -

- 1- الاستيرادات السلعية (غير النفطية) - تم الاعتماد على البيانات الالكترونية المرسلة من وزارة المالية / الهيئة العامة للكمارك.
- 2- استيرادات المنتجات النفطية - تم الاعتماد على بيانات البنك المركزي العراقي / المديرية العامة للإحصاء والابحاث/ قسم احصاءات ميزان المدفوعات بالاعتماد على البيانات الواردة من وزارة النفط / شركة تسويق النفط.

منهجية العمل: -

- 1- يتم استلام البيانات الالكترونية من الهيئة العامة للكمارك / قسم الحاسبة لكافة المنافذ الحدودية عدا اقليم كردستان.
- 2- يتم فرز البيانات وتجميعها حسب نوع المادة وبلد المنشأ، ووضع رمز التصنيف عليها في مديرية احصاءات التجارة حيث بلغ عدد القبود الكلي (377,725) قيد خلال سنة 2016 .
- 3- يتم تجميع البيانات الشهرية والفصلية لإعداد التقرير السنوي بنظام Access.
- 4- تشمل القيمة للسلع المستوردة (عدا النفط والمنتجات النفطية) القطاع الخاص والقطاع الحكومي المرسم والمعفى.
- 5- يتم احتساب قيمة الدينار العراقي بسعر الصرف الجاري في الهيئة العامة للكمارك وبما يعادلها من الدولار.
- 6- يتبع العراق (النظام الخاص) عند جمع وتبويب بيانات التجارة الخارجية الذي يعني تسجيل السلعة (إحصائياً) من خلال دخولها أو خروجها من الحدود (النقاط) الكمركية وليس الحدود الإقليمية.
- 7- يتم تقييم الصادرات - على أساس فوب (FOB) ويتم تقييم الاستيرادات - على أساس سيف (CIF).

طرق الاحتساب: -

1. تم احتساب النسب المئوية ومعدل التغير السنوي ومعدل النمو المركب بالاعتماد على القيمة بالدينار.

2. تم احتساب معدل التغير السنوي (R) كما في المعادلة التالية: - $R = [(X_1 / X_0) - 1] * 100$
 $X_0 =$ بيانات سنة الأساس , $X_1 =$ بيانات سنة المقارنة

3. تم احتساب معدل النمو المركب (R) كما في المعادلة التالية: - $R = (((X_1 / X_0)) ^ (1 / (t_1 - t_0)) - 1) * 100$
 $t_0 =$ سنة الأساس , $t_1 =$ سنة المقارنة , $X_0 =$ بيانات سنة الأساس , $X_1 =$ بيانات سنة المقارنة

4. تم تدوير الأرقام لأقرب مرتبة عشرية وهذا قد يؤدي إلى عدم تطابق مجموع التفاصيل مع المجموع في بعض الجداول.

التصانيف المستخدمة: -

1-(HS – 02) - النظام المنسق لتوصيف السلع وترميزها (التعديل الثاني)

HARMONIZED COMMODITY DESCRIPTION AND CODING SYSTEM

2-(BEC-04) – تصنيف الفئات الاقتصادية الموسعة (التعديل الرابع)

CLASSIFICATION OF BROAD ECONOMIC CATEGORIES

مفاهيم وتعريف: -

- ❖ بلد منشأ السلعة: البلد الذي صنعت أو استخرجت أو زرعت فيه السلعة بغض النظر عن المنطقة التي تم شحنها منها.
- ❖ نقاط الدخول: هي المناطق الحدودية الكمركية المتعارف عليها لدخول أو خروج السلع عبرها الى الحدود الدولية العراقية.
- ❖ الوزن: يقصد به الوزن الصافي للسلعة أي الوزن القائم مطروحاً منه وزن مواد التعبئة والتغليف ويعبر عنه بالكيلوغرام.
- ❖ الكمية: مقدار السلع المستوردة أو المصدرة القابلة للعدد كعدد التلفزيونات أو السيارات أو الامتار المربعة للأقمشة، والحجم المكعب للأخشاب والألتار للمشروبات. الخ
- ❖ التصنيف السلعي – تبويب السلع حسب النظام المنسق لوصف السلع التجارية لسنة 2002

HARMONIZED COMMODITY DESCRIPTION AND CODING SYSTEM (HS-02)

- ❖ الاستيرادات (سيف) – (COST INSURANCE AND FREIGHT-CIF) وهذه الكلمات الانكليزية الثلاث تعني بالتسلسل: **ثمن البضاعة، بدل التأمين، وأجرة النقل**، وهي قيمة السلعة والخدمات المقدمة لتسليم السلع الى حدود بلد التصدير وقيمة الخدمات المقدمة لتسليم السلع من حدود بلد التصدير الى حدود بلد الاستيرادات، وتعني بيع البضائع يتم فيه التسليم في ميناء الشحن.
- ❖ الصادرات (فوب) – (FREE ON BOARD- FOB) هي قيمة السلع وقيمة الخدمات المقدمة لتسليم السلع الى حدود بلد التصدير (أي ان البائع قد قام بالتزاماته متى وضع البضاعة فوق ظهر السفينة، وهو بيع بحري يلتزم فيه البائع تسليم البضاعة المباعة في الأجل المحدد على ظهر السفينة التي يعينها له المشتري في ميناء الشحن المنفق عليه، ويتحمل البائع نفقات البضاعة حتى التسليم المذكور وما قد يصيبها من مخاطر.

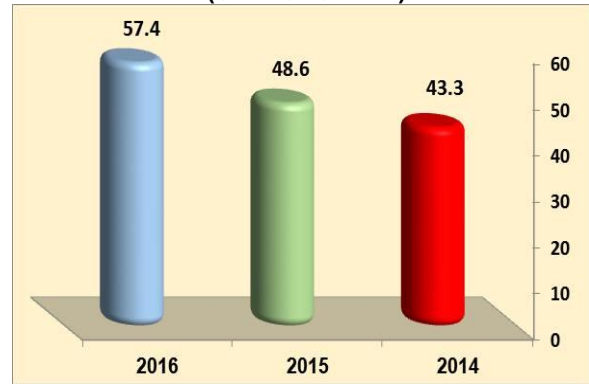
تحليل النتائج: -

1. عدد التصاريح الواردة من الهيئة العامة للكمارك

يتم فرز البيانات وتجميعها حسب نوع المادة وبلد المنشأ، ووضع رمز التصنيف عليها في مديرية احصاءات التجارة حيث بلغ عدد القيود الكلي (377,725) قيد خلال سنة 2016 ، بلغت قيمتها (46,911,452,686) دولار أمريكي ، لم يتم اعتماد هذا الرقم حيث تم استبعاد قيمة القيود المحذوفة وذلك بسبب عدم توفر تفاصيل كاملة عنها ، أما عدد القيود المنجزة فقد بلغ (338724) قيد بنسبة (89.7%) من مجموع القيود الكلي ، بلغت قيمتها (46,605,363,675) دولار أمريكي بنسبة (99.3%) من القيمة الكلية للاستيرادات ، أما عدد القيود المستبعدة فقد بلغت (39001) قيد بنسبة (10.3%) من المجموع الكلي للقيود حيث بلغت قيمتها (306,089,011) دولار أمريكي بنسبة (0.7%) من القيمة الكلية للاستيرادات كما في جدول (1) ، يعود سبب استبعاد القيود الى وجود خلل في وصف السلعة مثلاً يكون اسم السلعة غير واضح ، أو وجود حاويات تحتوي على أكثر من سلعة مما يصعب فرزها وتصنيفها ، وقد تكون قيمة البضاعة صفر .

2. إجمالي الاستيرادات: -

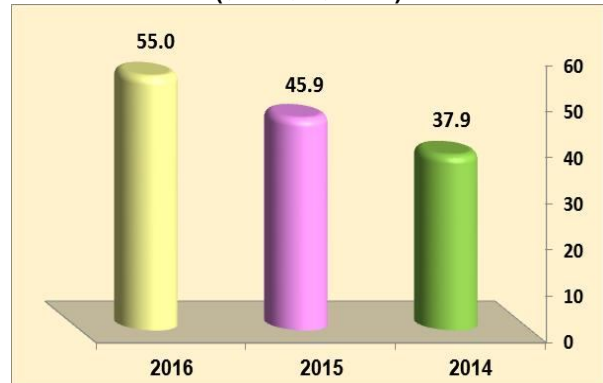
شكل (1) إجمالي الاستيرادات للمدة 2016-2014 (القيمة تريليون دينار)



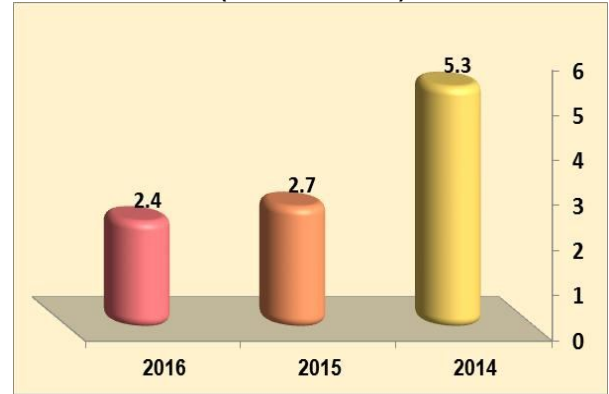
بلغ إجمالي الاستيرادات لسنة 2016 للمواد السلعية والمنتجات النفطية (48.6) مليار دولار أي ما يعادل (57.4) تريليون دينار عراقي مسجلاً نسبة ارتفاع مقدارها (18.1%) عن سنة 2015 حيث بلغ (41.6) مليار دولار أي ما يعادل (48.6) تريليون دينار عراقي، وبمعدل نمو مركب مقداره (15.1%) عن سنة 2014 كما مبين في جدول (3).

3. الاستيرادات السلعية (غير النفطية): -

شكل (2) الاستيرادات السلعية (غير النفطية) للمدة 2016-2014 (القيمة تريليون دينار)



بلغ إجمالي الاستيرادات لسنة 2016 للمواد السلعية غير النفطية (46.6) مليار دولار أي ما يعادل (55) تريليون دينار عراقي مسجلاً نسبة ارتفاع مقدارها (19.8%) عن سنة 2015 حيث بلغ (39.4) مليار دولار أي ما يعادل (45.9) تريليون دينار عراقي بسعر الصرف الجاري للتصريح الكمركية وبمعدل نمو مركب مقداره (20.4%) عن سنة 2014 كما مبين في جدول (3).

4. الاستيرادات النفطية :-شكل (3) استيرادات المنتجات النفطية للمدة 2014-2016
(القيمة تريليون دينار)

بلغ إجمالي الاستيرادات لسنة 2016 للمنتجات النفطية (2) مليار دولار أي ما يعادل (2.4) تريليون دينار عراقي بنسبة انخفاض مقدارها (12%) عن سنة 2015 حيث بلغ (2.3) مليار دولار أي ما يعادل (2.7) تريليون دينار عراقي حيث انخفض معدل النمو المركب بنسبه (33.6%) عن سنة 2014 كما مبين في جدول(3).

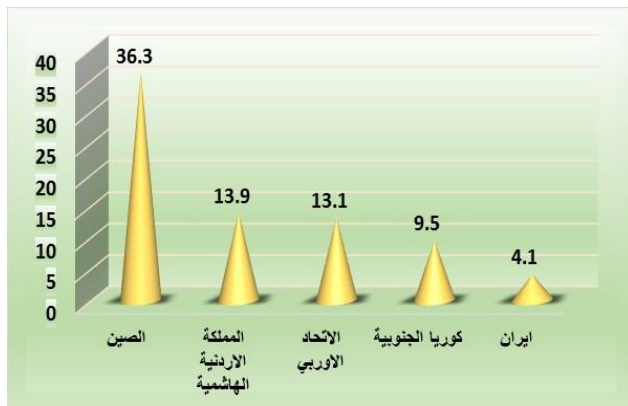
5. الاستيرادات الشهرية :- احتل شهر كانون الثاني أعلى نسبة من إجمالي الاستيرادات لسنة 2016 بمقدار (23.5%) حيث بلغت (11487.7) مليون دولار بما يعادل (13492.4) مليار دينار، بينما شكل شهر تشرين الأول أعلى نسبة من استيراد المنتجات النفطية بمقدار (11.6%) حيث بلغت قيمته (231.1) مليون دولار بما يعادل (273.2) مليار دينار وشهر كانون الثاني أعلى نسبة من الاستيرادات السلعية (غير النفطية) بمقدار (24.2%) حيث بلغت قيمته (11316.3) مليون دولار بما يعادل (13289.8) مليار دينار كما مبين في جدول (4).

6. الميزان التجاري :- ان قيمة صافي الميزان التجاري الاجمالي لسنة 2016 بلغت (4.8 -) مليار دولار أي ما يعادل (-5.6) تريليون دينار عراقي كما مبين في جدول(2).

7. العجز التجاري :- ان مقدار العجز التجاري للاستيرادات السلعية (غير النفطية) لسنة 2016 بلغ (46.5) مليار دولار اي ما يعادل (54.9) تريليون دينار عراقي بينما سجل صافي الميزان التجاري لاستيرادات المنتجات النفطية (41.7) مليار دولار اي ما يعادل (49.3) تريليون دينار كما مبين في جدول(2).

8. الشركاء التجاريين :-

شكل (4) نسبة الاستيرادات (غير النفطية) لأهم خمس شركاء تجاريين للعراق لسنة 2016



بلغت أعلى قيمة للاستيرادات لسنة 2016 من الصين بقيمة (16.9) مليار دولار أي ما يعادل (19.9) تريليون دينار عراقي وبنسبة (36.3%) من إجمالي الاستيرادات السلعية غير النفطية تليها المملكة الأردنية الهاشمية بقيمة (6.5) مليار دولار اي ما يعادل (7.7) تريليون دينار عراقي وبنسبة (13.9%) من إجمالي الاستيرادات السلعية غير النفطية ومن ثم تليها الاتحاد الأوربي بقيمة (6.1) مليار دولار أي ما يعادل (7.2) تريليون دينار عراقي وبنسبة (13.1%) من إجمالي الاستيرادات السلعية (غير النفطية) كما مبين في جدول(6).

9. الاستيرادات حسب الطريق والمنافذ الحدودية: - - الطريق البري

بلغ اجمالي الاستيرادات السلعية (غير النفطية) حسب المنافذ الحدودية البرية (3.9) مليار دولار اي ما يعادل (4.6) تريليون دينار عراقي مسجلا نسبة ارتفاع مقدارها (3.2%) عن سنة 2015 حيث بلغ (3.8) مليار دولار اي ما يعادل (4.5) تريليون دينار عراقي، شكل نسبة (8.5%) من اجمالي الاستيرادات السلعية (غير النفطية) لسنة 2016 كما مبين في جدول(8).

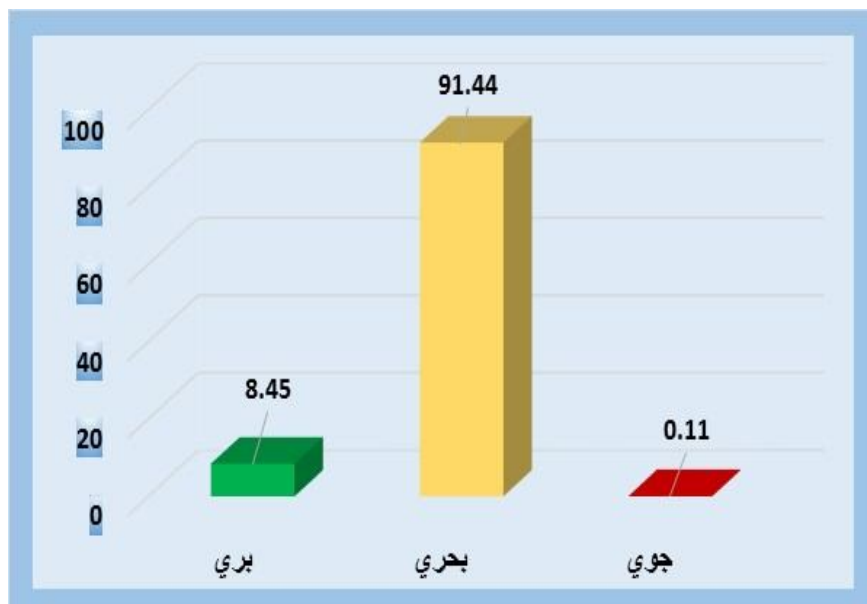
- الطريق البحري

بلغ اجمالي الاستيرادات السلعية (غير النفطية) حسب المنافذ الحدودية البحرية (42.6) مليار دولار اي ما يعادل (50.3) تريليون دينار عراقي مسجلا نسبة ارتفاع مقدارها (22.8%) عن سنة 2015 حيث بلغ (35.1) مليار دولار اي ما يعادل (41) تريليون دينار عراقي، شكل نسبة (91.4%) من اجمالي الاستيرادات السلعية (غير النفطية) لسنة 2016 كما مبين في جدول(8).

- الطريق الجوي

بلغ اجمالي الاستيرادات السلعية (غير النفطية) حسب المنافذ الحدودية الجوية (53.3) مليون دولار اي ما يعادل (63) مليار دينار عراقي مسجلا نسبة انخفاض مقدارها (85.6%) عن سنة 2015 حيث بلغ (374.7) مليون دولار اي ما يعادل (437) مليار دينار عراقي، شكل نسبة (0.11%) من اجمالي الاستيرادات السلعية (غير النفطية) لسنة 2016 كما مبين في جدول(8).

شكل (5) نسبة الاستيرادات السلعية (غير النفطية) حسب الطريق والمنافذ الحدودية لسنة 2016



عدد التصاريح الواردة من الهيئة العامة للكمارك وقيمتها بالدولار الامريكي لسنة 2016

Number of declaration and value (\$) receiving from General Authority for Customs for year 2016

Table (1)

جدول (1)

custom declaration	النسبة	القيمة بالدولار	النسبة	عدد القيود	التصريح الكمركي
	Rate%	value (\$)	Rate%	No. of restriction	
Achieved	99.3	46,605,363,675	89.7	338724	المنجز
Excluded	0.7	306,089,011	10.3	39001	المستبعد
Total	100	46,911,452,686	100	377725	المجموع

شكل (7) الأهمية النسبية لقيمة الاستيرادات بالدولار الامريكي للتصاريح الواردة من الهيئة العامة للكمارك لسنة 2016

Figure (7) The relative importance of the value of imports in US dollars to the declaration issued by the General Authority of Customs for the year 2016



شكل (6) الأهمية النسبية لعدد التصاريح الواردة من الهيئة العامة للكمارك لسنة 2016

Figure (6) The relative importance of the number of declaration issued by the General Authority of Customs for the year 2016



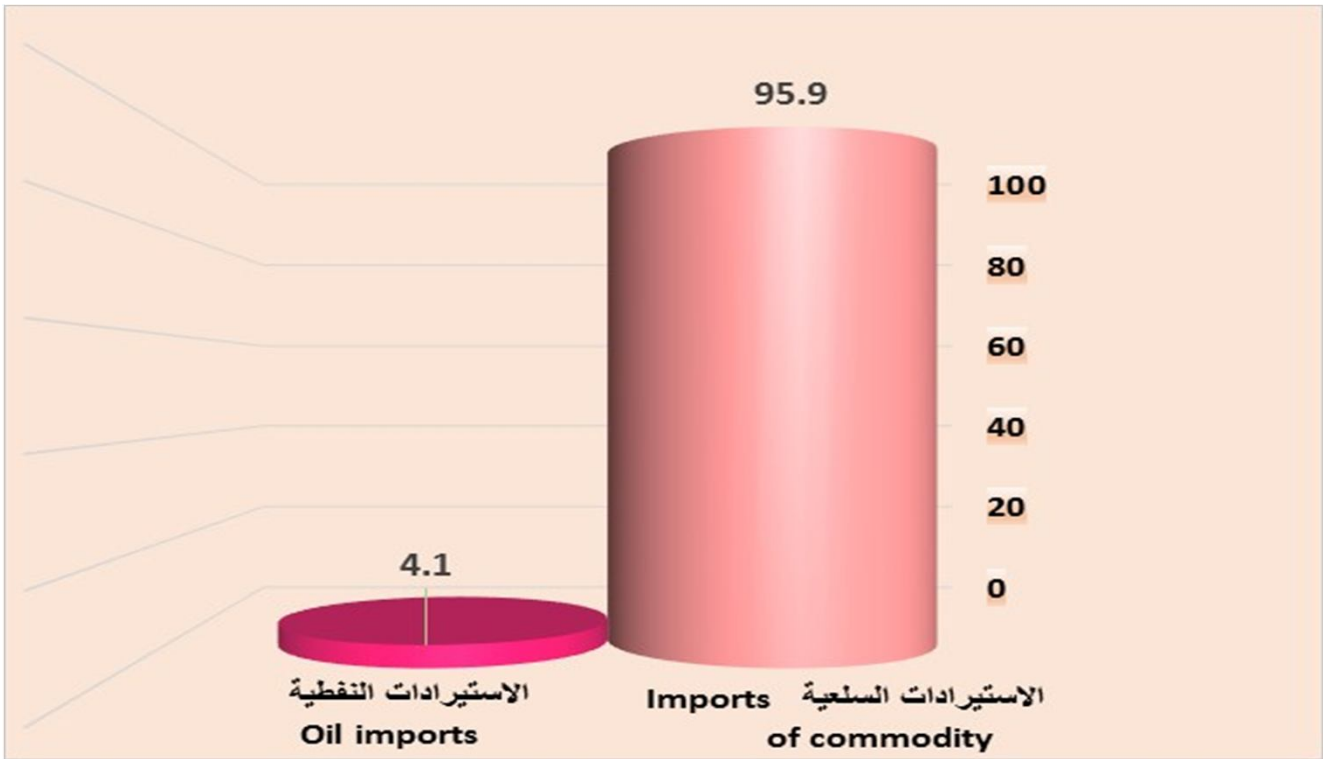
الميزان التجاري لسنة 2016
Balance of trade for the year 2016

Table (2)

جدول (2)

الميزان التجاري Balance of trade		قيمة الصادرات (فوب) Exports value (FOB)		النوع Type	قيمة الاستيرادات (سيف) Imports value(CIF)		النوع Type
القيمة مليون دينار	القيمة مليون دولار	القيمة مليون دينار	القيمة مليون دولار		القيمة مليون دينار	القيمة مليون دولار	
Value mill (I.D)	Value mill (\$)	Value mill (I.D)	Value mill (\$)		Value mill (I.D)	Value mill (\$)	
-54,893,410.7	-46,515.1	108,301.1	90.3	صادرات سلعية	55,001,711.8	46,605.4	الاستيرادات السلعية (غير النفطية)
				Exports of commodity			Imports of commodity (Non-oil)
49,282,591.3	41,694.2	51,634,203.8	43,683.7	صادرات النفط الخام والمنتجات النفطية	2,351,612.5	1,989.5	استيرادات المنتجات النفطية
				Exports curde oil and oil products			Oil products imports
-5,610,819.4	-4,820.9	51,742,504.9	43,774.0	اجمالي الصادرات	57,353,324.3	48,594.9	اجمالي الاستيرادات
				Total exports			Total imports

شكل (8) النسبة المئوية لاجمالي الاستيرادات لسنة 2016
 Figure (8) The proportion of total imports for the year 2016



شكل (9) مقدار العجز التجاري للاستيرادات السلعية (غير النفطية) لسنتي 2015-2016 القيمة (مليون دينار)
 Figure (9) amount of trade deficit of imports of goods (non-oil) for years 2015-2016 value (Mill ID)



الاستيرادات السلعية والمنتجات النفطية للسنوات 2014 - 2016

Commodity and oil products imports for the years 2014 - 2016

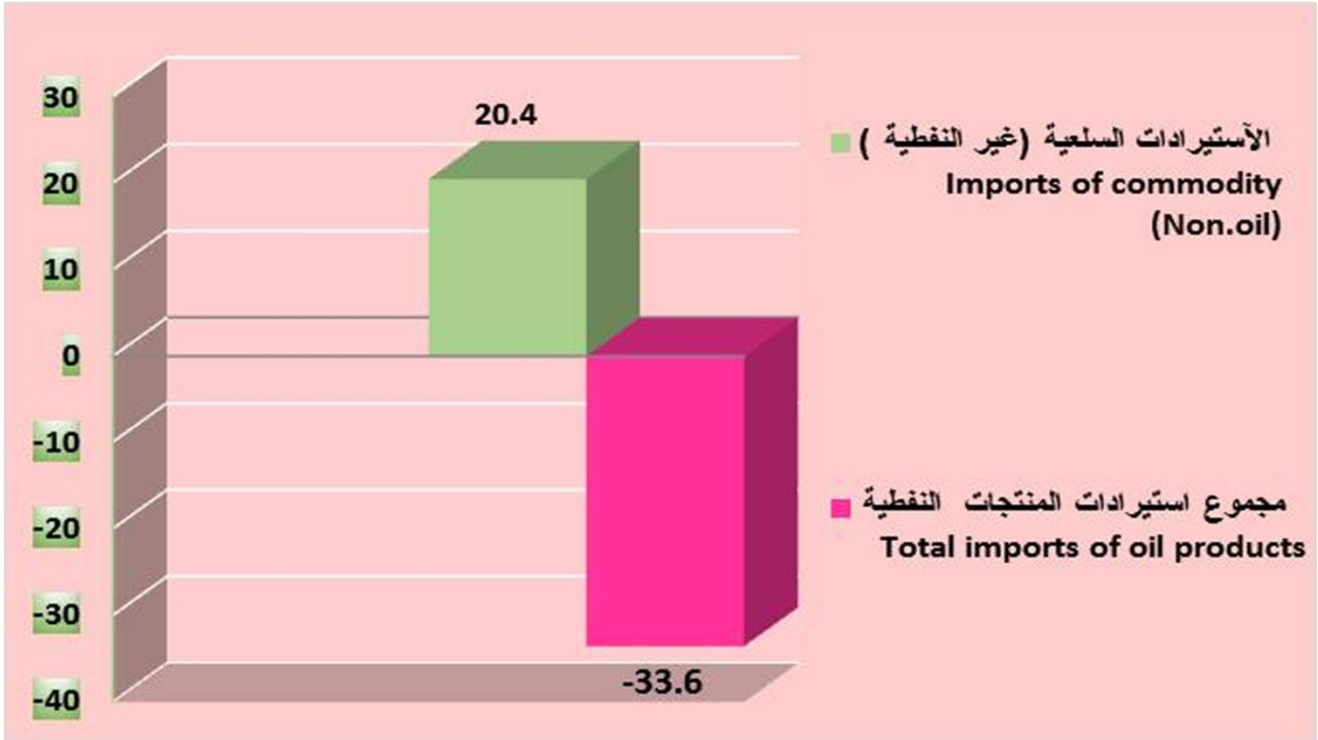
Table(3)

جدول (3)

Commodity	معدل النمو المركب -2014 2016%	معدل التغير السنوية	2016			2015			2014			اسم السلعة	
	Compound growth rate 2014-2016 %	Annul change rate	النسبة %	القيمة مليون دينار	القيمة مليون دولار	النسبة %	القيمة مليون دينار	القيمة مليون دولار	النسبة %	القيمة مليون دينار	القيمة مليون دولار		
			Rate%	Value mill (I.D)	Value mill (\$)	Rate%	Value mill (I.D)	Value mill (\$)	Rate%	Value mill (I.D)	Value mill (\$)		
Imports of commodity (Non.oil)	20.4	19.8	95.9	55,001,711.8	46,605.4	94.5	45,905,017.4	39,351.4	87.7	37,930,176.1	32,492.0	الاستيرادات السلعية (غير النفطية)	
Oil products imports	Lpg	-87.5	-97.0	0.0	5,010.2	4.2	0.3	164,473.6	141.0	0.7	319,950.4	274.4	الغاز السائل
	Gasoline	-22.0	-10.0	2.3	1,307,535.9	1,106.2	3.0	1,452,920.1	1,246.1	5.0	2,151,503.2	1,845.2	البنزين
	Kerosene	-1.1	66.8	0.2	122,451.7	103.6	0.2	73,425.2	63.0	0.3	125,111.8	107.3	النفط الابيض
	Gasoil	-42.1	-6.7	1.6	916,614.7	775.5	2.0	982,396.4	842.6	6.3	2,734,969.6	2,345.6	زيت الغاز
Total imports of oil products	-33.6	-12.0	4.1	2,351,612.5	1,989.5	5.5	2,673,215.3	2,292.7	12.3	5,331,535.0	4,572.5	مجموع استيرادات المنتجات النفطية	
Total imports	15.1	18.1	100.0	57,353,324.3	48,594.9	100.0	48,578,232.7	41,644.1	100.0	43,261,711.1	37,064.5	اجمالي الاستيرادات	

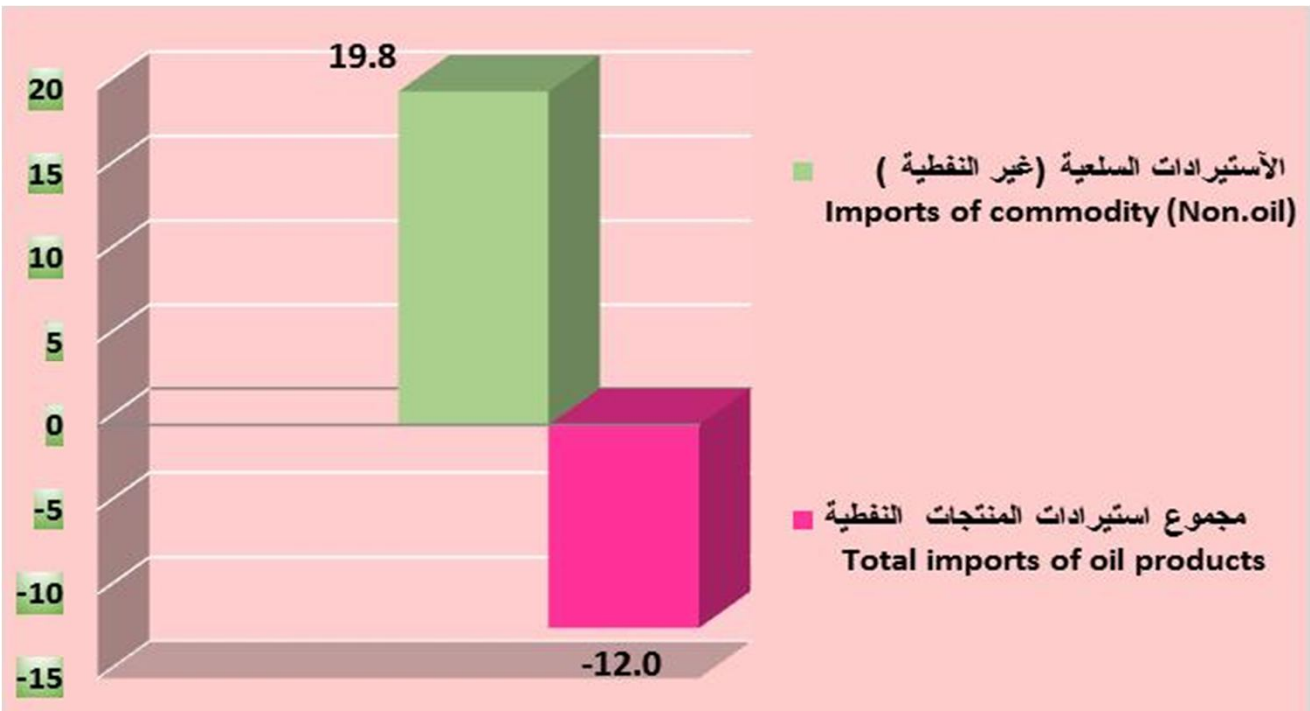
شكل (10) معدل النمو المركب للسنوات 2014-2016

Figure (10) Compound growth rate for years 2014-2016



شكل (11) معدل التغير السنوي لسنتي 2016-2015

Figure (11) Annul change rate for years 2015-2016



أجمالي الاستيرادات حسب الأشهر لسنة 2016
Total imports by months for the year 2016

Table(4)

جدول (4)

Month			الاهمية النسبية %	اجمالي الاستيرادات Total imports		الاهمية النسبية %	المنتجات النفطية Oil Products		الاهمية النسبية %	السلعية Commodity		الشهر			
				القيمة	القيمة		القيمة	القيمة		القيمة	القيمة				
				مليون دينار	مليون دولار		مليون دينار	مليون دولار		مليون دينار	مليون دولار				
			Relative Importance %	Mill (ID)	Mill (\$)	Relative Importance %	Mill (ID)	Mill (\$)	Relative Importance %	Mill (ID)	Mill (\$)				
First Half	First Quarter	Jan	23.5	13,492,351.3	11,487.7	8.6	202,559.5	171.4	24.2	13,289,791.8	11,316.3	كانون الثاني	الربع الاول	الاول	
		Feb	4.4	2,540,232.8	2,148.9	4.8	112,462.7	95.1	4.4	2,427,770.1	2,053.8	شباط			
		Mar	5.9	3,358,053.3	2,841.0	7.4	173,638.9	146.9	5.8	3,184,414.4	2,694.1	آذار			
	Total first quarter			33.8	19,390,637.4	16,477.6	20.8	488,661.1	413.4	34.4	18,901,976.3	16,064.2			مجموع الفصل الأول
	Second Quarter	Apr	5.4	3,085,346.0	2,610.3	7.7	179,732.4	152.1	5.3	2,905,613.6	2,458.2	نيسان			الربع الثاني
		May	6.7	3,823,351.7	3,234.7	9.3	218,427.3	184.8	6.5	3,604,924.4	3,049.9	ايار			
		June	5.0	2,858,548.4	2,418.4	7.8	184,394.7	156.0	4.9	2,674,153.7	2,262.4	حزيران			
Total second quarter			17.1	9,767,246.1	8,263.4	24.8	582,554.4	492.9	16.7	9,184,691.7	7,770.5	مجموع الفصل الثاني			
First Half			50.9	29,157,883.5	24,741.0	45.6	1,071,215.5	906.3	51.1	28,086,668.0	23,834.7	النصف الأول			
Second Half	Third Quarter	July	3.1	1,754,830.0	1,484.6	7.7	181,568.1	153.6	2.9	1,573,261.9	1,331.0	تموز	الربع الثالث	النصف الثاني	
		Aug	18.8	10,804,343.6	9,140.7	8.6	202,835.1	171.6	19.3	10,601,508.5	8,969.1	أب			
		Sep	8.5	4,893,468.7	4,140.0	8.3	195,012.2	165.0	8.5	4,698,456.5	3,975.0	ايلول			
	Total third quarter			30.4	17,452,642.3	14,765.3	24.6	579,415.4	490.2	30.7	16,873,226.9	14,275.1			مجموع الفصل الثالث
	Fourth Quarter	Oct	6.6	3,822,927.9	3,234.3	11.6	273,154.2	231.1	6.4	3,549,773.7	3,003.2	تشرين الاول			الربع الرابع
		Nov	9.2	5,260,513.8	4,450.5	8.0	188,111.7	159.1	9.2	5,072,402.1	4,291.4	تشرين الثاني			
		Dec	2.9	1,659,356.8	1,403.8	10.2	239,715.7	202.8	2.6	1,419,641.1	1,201.0	كانون الاول			
Total fourth quarter			18.7	10,742,798.5	9,088.6	29.8	700,981.6	593.0	18.2	10,041,816.9	8,495.6	مجموع الفصل الرابع			
Second Half			49.1	28,195,440.8	23,853.9	54.4	1,280,397.0	1,083.2	48.9	26,915,043.8	22,770.7	النصف الثاني			
Grand Total			100.0	57,353,324.3	48,594.9	100.0	2,351,612.5	1,989.5	100.0	55,001,711.8	46,605.4	المجموع العام			

الاستيرادات السلعية (غير النفطية) حسب المناطق الجغرافية لسنتي 2015 - 2016

Commodity imports (non oil) by geographical zones for the year 2015 - 2016

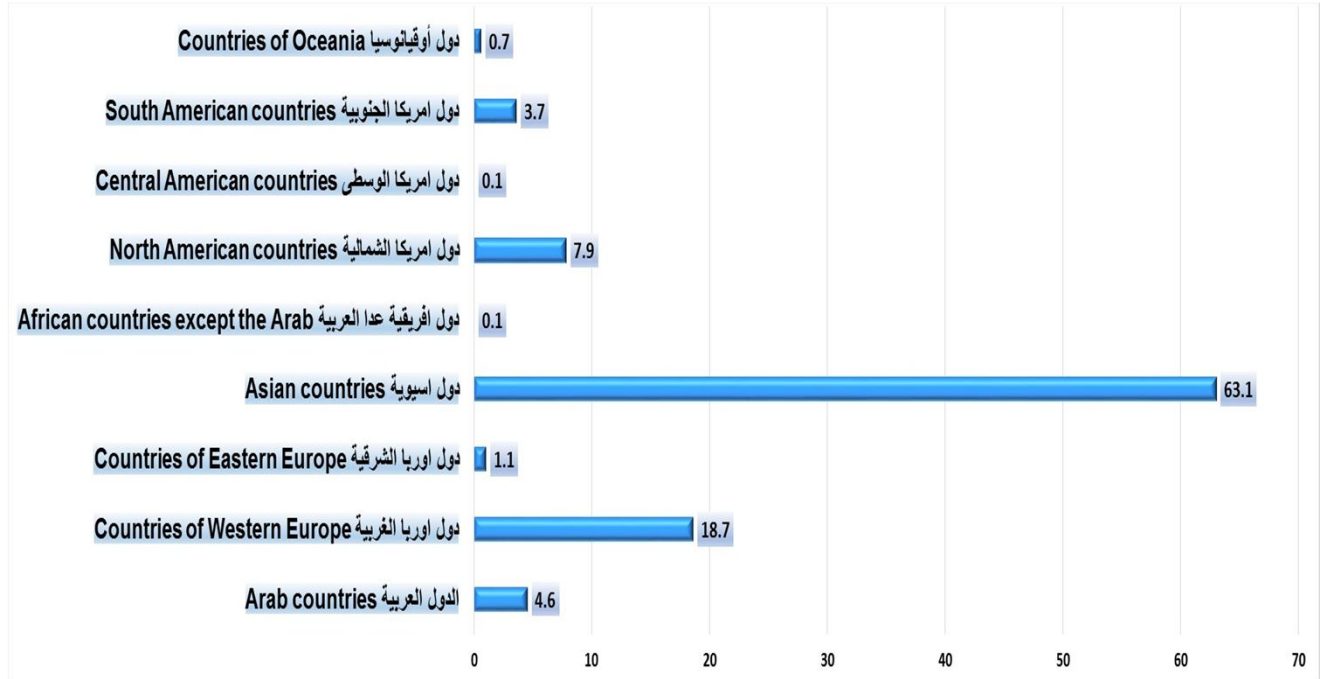
Table(5)

جدول (5)

Zone	2016			2015			المنطقة
	النسبة %	القيمة مليون دينار	القيمة مليون دولار	النسبة %	القيمة مليون دينار	القيمة مليون دولار	
	Rate%	Value mill (I.D)	Value mill(\$)	Rate%	Value mill (I.D)	Value mill (\$)	
Arab countries	17.8	9,774,266.4	8,269.2	4.6	2,120,229.5	1,816.0	الدول العربية
Countries of Western Europe	21.1	11,621,757.6	9,832.3	18.7	8,598,638.6	7,371.9	دول اوربا الغربية
Countries of Eastern Europe	1.2	654,504.1	553.7	1.1	493,938.8	423.3	دول اوربا الشرقية
Asian countries	54.5	29,957,227.2	25,417.2	63.1	28,940,830.3	24,809.0	دول اسبوية
African countries except the Arab	0.0	14,433.8	12.2	0.1	29,288.9	25.1	دول أفريقية عدا العربية
North American countries	2.1	1,179,765.7	998.1	7.9	3,642,504.8	3,122.8	دول امريكا الشمالية
Central American countries	1.9	1,069,825.7	905.1	0.1	60,085.5	51.5	دول امريكا الوسطى
South American countries	1.3	704,452.1	596.0	3.7	1,686,735.3	1,446.4	دول امريكا الجنوبية
Countries of Oceania	0.1	25,479.2	21.6	0.7	332,765.7	285.4	دول أوقيانوسيا
Grand Total	100	55,001,711.8	46,605.4	100.0	45,905,017.4	39,351.4	المجموع العام

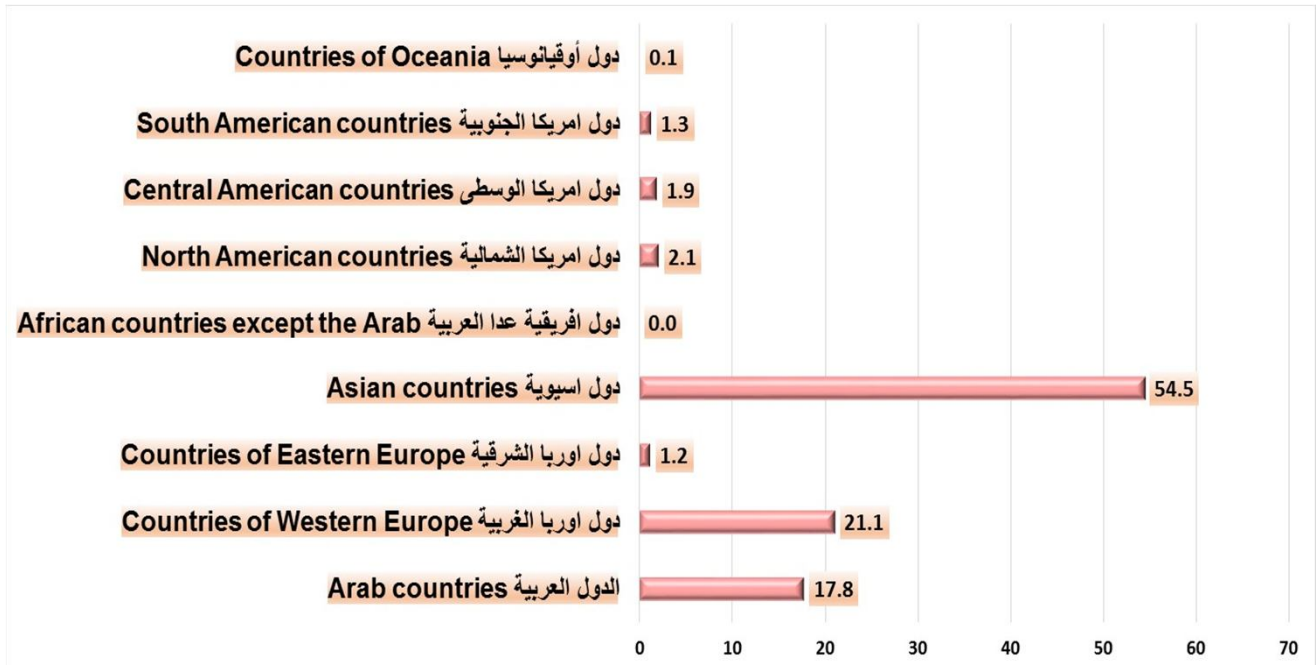
شكل (12) النسبة المئوية للاستيرادات السلعية (غير النفطية) حسب المناطق الجغرافية لسنة 2015

Figure (12) The proportion of Commodity imports (non oil) by geographical zones for the year 2015



شكل (13) النسبة المئوية للاستيرادات السلعية (غير النفطية) حسب المناطق الجغرافية لسنة 2016

Figure (13) The proportion of Commodity imports (non oil) by geographical zones for the year 2016



الاستيرادات (غير النفطية) لأهم الشركاء التجاريين للعراق لسنتي 2015-2016
Imports (non oil) for major trade iraqi partners for the years 2015- 2016

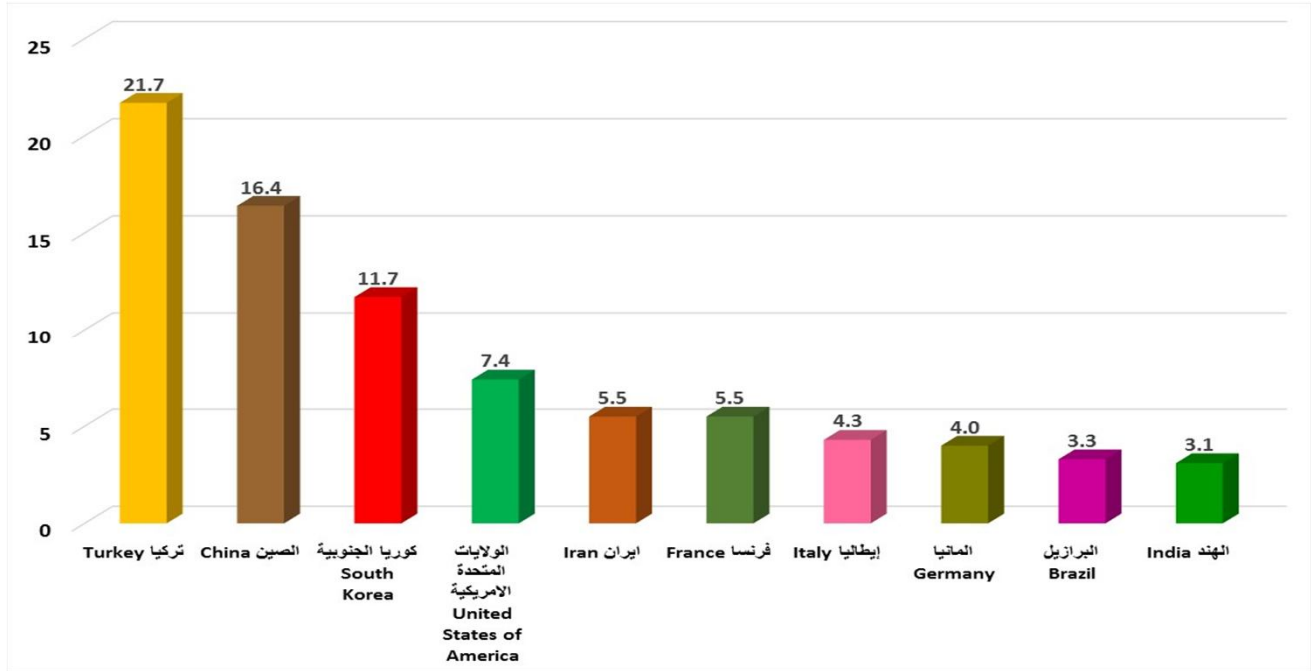
Table(6)

جدول (6)

2016					2015				
Country	النسبة %	قيمة الاستيرادات Imports value		البلد	Country	النسبة %	قيمة الاستيرادات Imports value		البلد
		القيمة مليون دينار	القيمة مليون دولار				القيمة مليون دينار	القيمة مليون دولار	
	Rate%	Value mill (I.D)	Value mill (\$)	Rate%		Value mill (I.D)	Value mill (\$)		
China	36.3	19,944,757.4	16,946.5	الصين	Turkey	21.7	9,941,335.6	8,526.0	تركيا
Jordan	13.9	7,654,138.7	6,475.6	المملكة الاردنية الهاشمية	China	16.4	7,552,130.0	6,476.2	الصين
European Union	13.1	7,195,172.4	6,087.3	الاتحاد الاوربي	South Korea	11.7	5,362,071.5	4,595.8	كوريا الجنوبية
South Korea	9.5	5,221,964.9	4,417.9	كوريا الجنوبية	United States of America	7.4	3,400,090.2	2,915.1	الولايات المتحدة الامريكية
Iran	4.1	2,228,039.3	1,885.0	ايران	Iran	5.5	2,554,668.5	2,187.2	ايران
Germany	3.2	1,725,195.2	1,459.6	المانيا	France	5.5	2,522,864.9	2,163.6	فرنسا
Japan	2.6	1,441,157.7	1,219.3	اليابان	Italy	4.3	1,954,673.1	1,676.2	ايطاليا
Italy	2.2	1,227,618.9	1,038.6	ايطاليا	Germany	4.0	1,822,814.3	1,563.1	المانيا
Mexico	1.9	1,069,540.3	904.9	المكسيك	Brazil	3.3	1,519,969.4	1,303.4	البرازيل
United States of America	1.8	1,013,341.8	857.3	الولايات المتحدة الامريكية	India	3.1	1,414,558.2	1,212.8	الهند
Other countries	11.4	6,280,785.2	5,313.4	دول أخرى	Other countries	17.1	7,859,841.7	6,732.0	دول اخرى
Grand Total	100	55,001,711.8	46,605.4	المجموع العام	Grand Total	100.0	45,905,017.4	39,351.4	المجموع العام

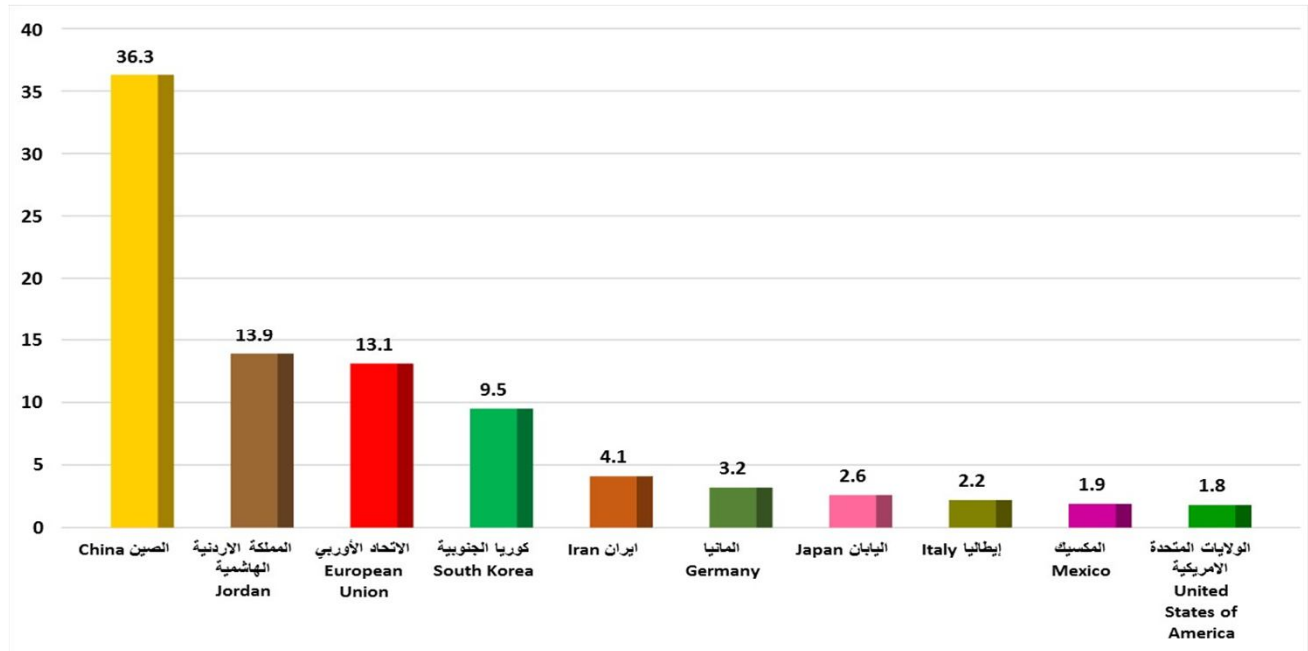
شكل (14) نسبة الاستيرادات (غير النفطية) لأهم الشركاء التجاريين للعراق لسنة 2015

Figure (14) The proportion of Imports (non-oil) for major trade iraqi partners for the year 2015



شكل (15) نسبة الاستيرادات (غير النفطية) لأهم الشركاء التجاريين للعراق لسنة 2016

Figure (15) The proportion of Imports (non-oil) for major trade iraqi partners for the year 2016



الميزان التجاري للاستيرادات والصادرات (غير النفطية) حسب البلدان لسنة 2016
Balance of trade for commodity imports & exports (non oil) by countries for year 2016

Table (7) - Follow

جدول (7) - يتبع

Zone	Country	الميزان التجاري Balance of trade		النسبة Rate %	قيمة الصادرات Exports value		النسبة Rate %	قيمة الاستيرادات Imports value		بلد المنشأ	المنطقة
		دينار (ID)	دولار (\$)		دينار (ID)	دولار (\$)		دينار (ID)	دولار (\$)		
Arab countries	Syria	-267,662,500,500	-226,448,816				0.5	267,662,500,500	226,448,816	الجمهورية العربية السورية	دول عربية
	Jordan	-7,653,987,525,320	-6,475,427,999	0.1	151,200,000	126,000	13.9	7,654,138,725,320	6,475,553,999	المملكة الأردنية الهاشمية	
	Kuwait	-137,846,170,162	-116,621,310				0.3	137,846,170,162	116,621,310	الكويت	
	Lebanon	-132,008,796,458	-111,704,109	1.6	1,697,256,000	1,414,380	0.3	133,706,052,458	113,118,489	لبنان	
	Saudi Arabia	-273,941,314,804	-231,762,252				0.5	273,941,314,804	231,762,252	المملكة العربية السعودية	
	Bahrain	-26,492,058,438	-22,412,909				0.0	26,492,058,438	22,412,909	البحرين	
	Qatar	-29,467,026,036	-24,929,802				0.1	29,467,026,036	24,929,802	قطر	
	Oman	-101,283,008,359	-85,689,186				0.2	101,283,008,359	85,689,186	سلطنة عمان	
	United Arab Emirates	-674,414,268,020	-570,655,664	5.8	6,284,618,400	5,237,182	1.2	680,698,886,420	575,892,846	الإمارات العربية المتحدة	
	Yemen	-252,158,424	-213,332				0.0	252,158,424	213,332	اليمن	
	Palestine	-140,366,046	-118,753				0.0	140,366,046	118,753	فلسطين	
	Egypt	-467,150,357,960	-395,216,658	0.2	240,000,000	200,000	0.8	467,390,357,960	395,416,658	جمهورية مصر العربية	
	Tunisia	-38,793,240	-32,820				0.0	38,793,240	32,820	تونس	
	Algeria	-608,862,384	-515,112				0.0	608,862,384	515,112	الجزائر	
	Morocco	-237,636,372	-201,046				0.0	237,636,372	201,046	المغرب	
Somalia	-182,266,764	-154,202				0.0	182,266,764	154,202	الصومال		
Djibouti	-3,782,400	-3,200				0.0	3,782,400	3,200	جيبوتي		
Sudan	-176,424,138	-149,259				0.0	176,424,138	149,259	السودان		
Total		-9,765,893,315,825	-8,262,256,429	7.7	8,373,074,400	6,977,562	17.8	9,774,266,390,225	8,269,233,991		المجموع

الميزان التجاري للاستيرادات والصادرات (غير النفطية) حسب البلدان لسنة 2016

Balance of trade for commodity imports & exports (non oil) by countries for year 2016

Con . Table (7) - Follow

تابع جدول (7) - يتبع

Zone	Country	الميزان التجاري Balance of trade		النسبة Rate %	قيمة الصادرات Exports value		النسبة Rate %	قيمة الاستيرادات Imports value		بلد المنشأ	المنطقة
		دينار (ID)	دولار (\$)		دينار (ID)	دولار (\$)		دينار (ID)	دولار (\$)		
Countries of Western Europe	United Kingdom	-427,149,964,527	-361,379,301				0.8	427,149,964,527	361,379,301	المملكة المتحدة	دول اوربا الغربية
	France	-195,228,778,224	-165,168,387				0.3	195,228,778,224	165,168,387	فرنسا	
	Italy	-1,223,474,010,320	-1,035,134,493	3.8	4,144,905,200	3,461,421	2.2	1,227,618,915,520	1,038,595,914	ايطاليا	
	Sweden	-121,643,008,414	-102,914,134	0.1	99,924,000	83,270	0.2	121,742,932,414	102,997,404	السويد	
	Belgium	-35,209,842,324	-29,788,361				0.1	35,209,842,324	29,788,361	بلجيكا	
	Germany	-1,725,159,179,294	-1,459,520,848	0.0	36,000,000	30,000	3.1	1,725,195,179,294	1,459,550,848	المانيا	
	Austria	-34,494,516,327	-29,183,178				0.1	34,494,516,327	29,183,178	النمسا	
	Switzerland	-36,152,021,663	-30,585,467				0.1	36,152,021,663	30,585,467	سويسرا	
	Denmark	-12,821,466,048	-10,847,264				0.0	12,821,466,048	10,847,264	الدنمارك	
	Netherlands	-83,389,379,030	-70,549,302				0.2	83,389,379,030	70,549,302	هولندا	
	Ireland	-17,376,351,653	-14,700,805				0.0	17,376,351,653	14,700,805	ايرلندا	
	Spain	-453,287,167,336	-383,488,294				0.8	453,287,167,336	383,488,294	اسبانيا	
	Portugal	-47,596,916,966	-40,268,119				0.1	47,596,916,966	40,268,119	البرتغال	
	Finland	-631,709,262	-534,441				0.0	631,709,262	534,441	فنلندا	
	Greece	-6,883,699,686	-5,823,773				0.0	6,883,699,686	5,823,773	اليونان	
Cyprus	-1,806,380,862	-1,528,241				0.0	1,806,380,862	1,528,241	قبرص		
European Union	-7,195,172,396,553	-6,087,288,887				13.1	7,195,172,396,553	6,087,288,887	الاتحاد الاوربي		
Total		-11,617,476,788,489	-9,828,703,295	3.9	4,280,829,200	3,574,691	21.1	11,621,757,617,689	9,832,277,986		المجموع

الميزان التجاري للاستيرادات والصادرات (غير النفطية) حسب البلدان لسنة 2016

Balance of trade for commodity imports & exports (non oil) by countries for year 2016

Con . Table (7) - Follow

تابع جدول (7) - يتبع

Zone	Country	الميزان التجاري Balance of trade		النسبة Rate %	قيمة الصادرات Exports value		النسبة Rate %	قيمة الاستيرادات Imports value		بلد المنشأ	المنطقة
		دينار (ID)	دولار (\$)		دينار (ID)	دولار (\$)		دينار (ID)	دولار (\$)		
Countries of Eastern Europe	Bulgaria	-101,615,358	-85,969				0.0	101,615,358	85,969	بلغاريا	دول اوروبا الشرقية
	Cech	-10,501,257,966	-8,884,313				0.0	10,501,257,966	8,884,313	تشيك	
	Hncara	-2,812,282,720	-2,379,258				0.0	2,812,282,720	2,379,258	هنكاري	
	Bologna	-3,171,045,838	-2,683,693	0.1	71,935,200	59,946	0.0	3,242,981,038	2,743,639	بولونيا	
	Romania	-20,331,538,266	-17,200,963				0.1	20,331,538,266	17,200,963	رومانيا	
	Russian Federation	-19,260,966,449	-16,295,447	0.0	16,800,000	14,000	0.0	19,277,766,449	16,309,447	روسيا الاتحادية	
	Slovenia	-99,288,000	-84,000				0.0	99,288,000	84,000	سلوفينيا	
	Slovak	-235,298,368,672	-199,067,994				0.4	235,298,368,672	199,067,994	سلوفاكية	
	Georgia	-425,945,520	-360,360				0.0	425,945,520	360,360	جورجيا	
	Moldova	-2,639,011,188	-2,232,666				0.0	2,639,011,188	2,232,666	مولدوفيا	
	Ukraine	-359,230,470,401	-303,917,490				0.7	359,230,470,401	303,917,490	اوكرانيا	
	Estonia	-527,495,868	-446,274				0.0	527,495,868	446,274	استونيا	
Serbia	-16,045,650	-13,575				0.0	16,045,650	13,575	صربيا		
Total		-654,415,331,896	-553,652,002	0.1	88,735,200	73,946	1.2	654,504,067,096	553,725,948		المجموع

الميزان التجاري للاستيرادات والصادرات (غير النفطية) حسب البلدان لسنة 2016

Balance of trade for commodity imports & exports (non oil) by countries for year 2016

Con . Table (7) - Follow

تابع جدول (7) - يتبع

Zone	Country	الميزان التجاري Balance of trade		النسبة Rate %	قيمة الصادرات Exports value		النسبة Rate %	قيمة الاستيرادات Imports value		بلد المنشأ	المنطقة
		دينار (ID)	دولار (\$)		دينار (ID)	دولار (\$)		دينار (ID)	دولار (\$)		
Asian countries	China	-19,944,757,367,922	-16,946,501,206				36.3	19,944,757,367,922	16,946,501,206	الصين	دول اسيوية
	Vietnam	-79,171,778,092	-66,981,200				0.1	79,171,778,092	66,981,200	فيتنام	
	South Korea	-5,221,964,929,776	-4,417,893,631				9.5	5,221,964,929,776	4,417,893,631	كوريا الجنوبية	
	Sri Lanka	-35,276,493,321	-29,843,703				0.1	35,276,493,321	29,843,703	سرى لانكا	
	Taiwan (Formosa)	-9,773,834,859	-8,268,896				0.0	9,773,834,859	8,268,896	تايبوان (فرموزا)	
	Turkey	-138,339,900,282	-116,969,544	0.0	9,240,000	7,700	0.3	138,349,140,282	116,977,244	تركيا	
	Iran	-2,227,639,018,275	-1,884,617,726	0.4	400,236,000	333,530	4.1	2,228,039,254,275	1,884,951,256	ايران	
	India	-420,715,219,461	-355,928,662				0.8	420,715,219,461	355,928,662	الهند	
	Indonesia	-188,546,962,618	-159,516,292				0.3	188,546,962,618	159,516,292	اندونيسيا	
	Japan	-1,441,157,665,287	-1,219,283,879				2.6	1,441,157,665,287	1,219,283,879	اليابان	
	Malaysia	-87,761,596,755	-74,246,390				0.2	87,761,596,755	74,246,390	ماليزيا	
	Philippines	-24,744,244,568	-20,934,292				0.0	24,744,244,568	20,934,292	الفلبين	
	Myanmar	-13,644,228,726	-11,532,243				0.0	13,644,228,726	11,532,243	ميانمار	
	Singapore	64,922,662,219	53,718,635	87.9	95,148,945,480	79,290,788	0.1	30,226,283,261	25,572,153	سنغافورة	
	Hong Kong	-7,744,464	-6,552				0.0	7,744,464	6,552	هونك كونغ	
	Pakistan	-8,121,874,567	-6,871,298				0.0	8,121,874,567	6,871,298	باكستان	
	Afghanistan	-11,914,560	-10,080				0.0	11,914,560	10,080	افغانستان	
	Bangladesh	-9,380,352	-7,936				0.0	9,380,352	7,936	بنغلادش	
	Armenia	-222,127,350	-187,925				0.0	222,127,350	187,925	ارمينيا	
	Thailand	-84,239,023,240	-71,259,982				0.1	84,239,023,240	71,259,982	تايلند	
Kazakhstan	-41,700,960	-35,280				0.0	41,700,960	35,280	كازخستان		
Other countries	-444,432,000	-376,000				0.0	444,432,000	376,000	دول اوربية اخرى		
Total		-29,861,668,775,216	-25,337,554,082	88.3	95,558,421,480	79,632,018	54.5	29,957,227,196,696	25,417,186,100		المجموع

الميزان التجاري للاستيرادات والصادرات (غير النفطية) حسب البلدان لسنة 2016

Balance of trade for commodity imports & exports (non oil) by countries for year 2016

Con . Table (7) - Follow

تابع جدول (7) - يتبع

Zone	Country	الميزان التجاري Balance of trade		النسبة Rate %	قيمة الصادرات Exports value		النسبة Rate %	قيمة الاستيرادات Imports value		بلد المنشأ	المنطقة
		دينار (ID)	دولار (\$)		دينار (ID)	دولار (\$)		دينار (ID)	دولار (\$)		
African countries except the Arab	Ethiopia	-70,870,356	-59,958				0.0	70,870,356	59,958	اثيوبيا	دول افريقية عدا العربية
	Kenya	-57,445,200	-48,600				0.0	57,445,200	48,600	كينيا	
	Tanzania	-296,776,560	-251,080				0.0	296,776,560	251,080	تانزانيا	
	Central Africa	-498,345,384	-421,612				0.0	498,345,384	421,612	افريقيا الوسطى	
	Chad	-1,289,514,720	-1,090,960				0.0	1,289,514,720	1,090,960	تشاد	
	Burundi	-1,384,052,262	-1,170,941				0.0	1,384,052,262	1,170,941	بورندي	
	South Africa	-10,825,132,495	-9,158,329				0.0	10,825,132,495	9,158,329	جنوب افريقيا	
	Madagascar	-11,701,800	-9,900				0.0	11,701,800	9,900	مدغشقر	
Total		-14,433,838,777	-12,211,380				0.0	14,433,838,777	12,211,380	المجموع	
North American countries	United States of America	-1,013,341,774,672	-857,297,563				1.8	1,013,341,774,672	857,297,563	الولايات المتحدة الامريكية	دول امريكا الشمالية
	Canada	-166,423,879,157	-140,796,833				0.3	166,423,879,157	140,796,833	كندا	
Total		-1,179,765,653,829	-998,094,396				2.1	1,179,765,653,829	998,094,396	المجموع	
Central American countries	Mexico	-1,069,540,272,083	-904,856,934				1.9	1,069,540,272,083	904,856,934	المكسيك	دول امريكا الوسطى
	Costa Rica	-16,548,000	-14,000				0.0	16,548,000	14,000	كوستاريكا	
	Guatemala	-268,845,900	-227,450				0.0	268,845,900	227,450	غواتيمالا	
Total		-1,069,825,665,983	-905,098,384				1.9	1,069,825,665,983	905,098,384	المجموع	

الميزان التجاري للاستيرادات والصادرات (غير النفطية) حسب البلدان لسنة 2016

Balance of trade for commodity imports & exports (non oil) by countries for year 2016

Con . Table (7)

تابع جدول (7)

Zone	Country	الميزان التجاري Balance of trade		النسبة Rate %	قيمة الصادرات Exports value		النسبة Rate %	قيمة الاستيرادات Imports value		بلد المنشأ	المنطقة
		دينار (ID)	دولار (\$)		دينار (ID)	دولار (\$)		دينار (ID)	دولار (\$)		
South American countries	Argentina	-65,461,864,204	-55,382,288				0.1	65,461,864,204	55,382,288	الارجنتين	دول امريكا الجنوبية
	Brazil	-602,247,116,639	-509,517,479				1.1	602,247,116,639	509,517,479	البرازيل	
	Chile	-6,501,000	-5,500				0.0	6,501,000	5,500	تشيلي	
	Colombia	-5,739,508,320	-4,855,760				0.0	5,739,508,320	4,855,760	كولومبيا	
	Ecuador	-29,333,905,856	-24,813,993				0.1	29,333,905,856	24,813,993	اكوادور	
	Paraguay	-1,653,407,604	-1,398,822				0.0	1,653,407,604	1,398,822	باراغواي	
	Uruguay	-9,810,600	-8,300				0.0	9,810,600	8,300	اوروغواي	
Total		-704,452,114,223	-595,982,142				1.3	704,452,114,223	595,982,142	المجموع	
Countries of oceania	Australia	-14,091,850,453	-11,922,039				0.03	14,091,850,453	11,922,039	استراليا	دول اوقيانوس
	New Zealand	-11,299,504,209	-9,556,978				0.02	11,299,504,209	9,556,978	نيوزيلندا	
	Other countries	-87,859,242	-74,331				0.0	87,859,242	74,331	دول اخرى	
Total		-25,479,213,904	-21,553,348				0.0	25,479,213,904	21,553,348	المجموع	
Grand Total		-54,893,410,698,142	-46,515,105,458	100	108,301,060,280	90,258,217	100	55,001,711,758,422	46,605,363,675	المجموع الكلي	

قيمة الاستيرادات السلعية (غير النفطية) حسب الطريق والمنافذ الحدودية لسنتي 2015- 2016

The value of imports (non-oil) by way and border crossings for years 2015- 2016

Table (8)

جدول (8)

Way	Ports	معدل التغير السنوية	2016			2015			المنافذ	الطريق
			النسبة	القيمة	القيمة	النسبة	القيمة	القيمة		
			Rate	مليون دينار	مليون دولار	Rate	مليون دينار	مليون دولار		
Annul change rate	%	Value Mill (ID)	Value Mill (\$)	%	Value Mill (ID)	Value Mill (\$)				
Land	Al-Waled_Al-Rutbah_Al-qaam					0.0	15,667.5	13.4	الوليد_الرطبة_القائم	بري
	Trebell	-99.8	0.00	316.4	0.3	0.4	197,541.7	169.4	طربيل	
	Safwan	-32.7	2.63	1,445,381.2	1,222.8	4.7	2,148,234.1	1,836.5	صفوان	
	Al-Muntheriah	-97.8	0.01	2,878.1	2.4	0.3	128,292.6	109.7	المنذرية	
	Zurbatia	-80.1	0.16	88,085.1	74.4	1.0	442,994.1	377.4	زرباطية	
	Al-Shelamjah	-83.0	0.40	220,905.8	186.9	2.8	1,298,977.6	1,111.5	الشلامجة	
	Al-huruh 1 Syria					0.0	146.0	0.1	الحره 1 سوريا	
	Al-huruh 2 Al- Basrah	1402.6	5.23	2,876,923.5	2,434.0	0.4	191,465.1	164.2	الحره 2 البصرة	
	Baghdad Intrnational Fair					0.2	77,669.8	66.6	معرض بغداد الدولي	
	Khaniqin		0.02	10,642.7	9.0				خانقين	
Al-huruh 3 Amman		0.00	69.8	0.1				الحره 3 عمان		
Total		3.20	8.45	4,645,202.6	3,929.9	9.8	4,500,988.4	3,848.8	المجموع	
Sea	Um qaser-port	50.8	61.97	34,086,414.4	28,837.8	49.3	22,608,483.8	19,384.7	ميناء ام قصر	بحري
	Abo fulus-port	-47.9	0.08	41,040.6	34.7	0.2	78,803.4	67.6	ميناء ابو فلوس	
	Al-Maaqel	-91.2	0.11	61,477.2	52.0	1.5	699,704.0	600.0	المعقل	
	Khour Al-Zubeer port	1116.5	15.55	8,553,626.2	7,309.4	1.5	703,158.0	602.4	ميناء خور الزبير	
	Khor Abdullah	-55.3	13.73	7,550,921.9	6,388.3	36.8	16,876,830.1	14,473.2	خور عبدالله	
Total		22.77	91.44	50,293,480.3	42,622.2	89.3	40,966,979.3	35,127.9	المجموع	
Air	Baghdad airport	-87.8	0.07	40,082.2	33.9	0.7	328,509.5	281.7	مطار بغداد	جوي
	Basrah airport	-78.9	0.04	22,946.7	19.4	0.2	108,540.1	93.0	مطار البصرة	
Total		-85.6	0.11	63,028.9	53.3	0.9	437,049.7	374.7	المجموع	
Grand Total		19.82	100	55,001,711.8	46,605.4	100.0	45,905,017.4	39,351.4	المجموع العام	

الاستيرادات (غير النفطية) حسب تصنيف الفئات الاقتصادية الموسعة (التعديل الرابع) لسنة 2016

Imports (non oil) by classification of broad economic categories, (fourth revision) for the year 2016

Table(9) - Follow

جدول (9) - يتبع

Name of broad economic categories	القطاع الخاص		القطاع الحكومي		الفئة الاقتصادية	رمز الفئة Code
	Private sector		Public sector			
	مليون دينار	مليون دولار	مليون دينار	مليون دولار		
	Mill (ID)	Mill (\$)	Mill (ID)	Mill (\$)		
Mainly for industry	23218.0	19.6	24852.9	21.0	غذائية ومشروبات- اولية	11
Mainly for household consumption	278519.7	235.6	33796.7	28.6	غذائية ومشروبات- اولية للصناعة	111
					غذائية ومشروبات- اولية للاستهلاك العائلي	112
Total	301737.7	255.2	58649.6	49.6		المجموع
Processed					غذائية ومشروبات - مصنعة	12
Mainly for industry	161,635.6	136.7	96,882.6	82.0	غذائية ومشروبات - للاغراض الصناعية	121
Mainly for household consumption	1,106,329.2	935.9	445,802.1	377.2	غذائية ومشروبات - مصنعة للاستهلاك العائلي	122
Total	1,267,964.8	1,072.6	542,684.7	459.2		المجموع
Industrial supplies not elsewhere specified-Primary					تجهيزات صناعية غير مذكورة في مكان آخر - اولية	21
Industrial supplies not elsewhere specified-Primary	211,840.1	179.2	204,656.0	173.1	تجهيزات صناعية غير مذكورة في مكان آخر - اولية	211
Total	211,840.1	179.2	204,656.0	173.1		المجموع
Industrial supplies not elsewhere specified-Processed					تجهيزات صناعية (غير مذكورة في مكان آخر - مصنعة)	22
Industrial supplies not elsewhere specified-Processed	3,848,358.3	3,255.7	20,139,538.2	17,111.3	تجهيزات صناعية غير مذكورة في مكان آخر - مصنعة	221
Total	3,848,358.3	3,255.7	20,139,538.2	17,111.3		المجموع
Fuels and lubricants- Primary					الوقود وزيوت التشحيم - اولية	31
Fuels and lubricants- Primary	19.4	0.0	0.0	0.0	الوقود وزيوت التشحيم - اولية	311
Total	19.4	0.0	0.0	0.0		المجموع
Fuels and lubricants - Processed- Motor spirit					الوقود وزيوت التشحيم - مصنعة للسيارات	32
Fuels and lubricants - Processed- Motor spirit	31,099.2	26.3	5,422.5	4.6	الوقود وزيوت التشحيم - مصنعة للسيارات	321
Fuels and lubricants - Processed- Other	41,645.6	35.2	36,154.9	30.6	الوقود وزيوت التشحيم - مصنعة للاغراض الاخرى	322
Total	72,744.8	61.5	41,577.4	35.2		المجموع
Capital goods (except transport equipment)- except parts and accessories thereof					السلع الرسمالية (عدا معدات النقل)	41
Capital goods (except transport equipment)- except parts and accessories thereof	8,846,029.5	7,484.0	2,642,074.3	2,235.2	السلع الرسمالية (عدا معدات النقل)	411
Total	8,846,029.5	7,484.0	2,642,074.3	2,235.2		المجموع

الإستيرادات (غير النفطية) حسب تصنيف الفئات الاقتصادية الموسعة (التعديل الرابع) لسنة 2016

Imports (non oil) by classification of broad economic categories, (fourth revision) for the year 2016

Con.Table(9) - Follow

تابع جدول (9) - يتبع

Name of broad economic categories	القطاع الخاص		القطاع الحكومي		الفئة الاقتصادية	رمز الفئة
	Private sector		Public sector			
	مليون دينار	مليون دولار	مليون دينار	مليون دولار		Code
	Mill (ID)	Mill (\$)	Mill (ID)	Mill (\$)		
parts and accessories thereof - Capital goods (except transport equipment)					قطع غيار السلع الرשמالية (عدا معدات النقل)	42
parts and accessories thereof - Capital goods (except transport equipment)	622,959.9	527.0	6,008,840.0	5,083.6	قطع غيار السلع الرשמالية (عدا معدات النقل)	421
Total	622,959.9	527.0	6,008,840.0	5,083.6		المجموع
Passenger motor cars					معدات النقل - سيارات المسافرين	51
Passenger motor cars	1,073,474.4	908.2	185,895.0	157.3	معدات النقل - سيارات المسافرين	511
Total	1,073,474.4	908.2	185,895.0	157.3		المجموع
Other					معدات النقل - أخرى	52
Industrial	735,535.4	622.3	888,624.6	751.8	معدات النقل - صناعية	521
Non-Industrial	35,710.4	30.2	1,115.5	0.9	معدات النقل - غير صناعية	522
Total	771,245.8	652.5	889,740.1	752.7		المجموع
parts and accessories					معدات النقل - قطع غيار وملحقاتها	53
parts and accessories	296,925.4	251.2	1,463,149.5	1,237.9	معدات النقل - قطع غيار وملحقاتها	531
Total	296,925.4	251.2	1,463,149.5	1,237.9		المجموع
Consumer goods not elsewhere specified - Durable					سلع استهلاكية غير مصنفة في مكان آخر - معمرة	61
Consumer goods not elsewhere specified - Durable	680,130.3	575.4	142,367.7	120.4	سلع استهلاكية غير مصنفة في مكان آخر - معمرة	611
Total	680,130.3	575.4	142,367.7	120.4		المجموع
Consumer goods not elsewhere specified - Semi-durable					سلع استهلاكية غير مصنفة في مكان آخر - غير معمرة	62
Consumer goods not elsewhere specified - Semi-durable	3,269,597.4	2,766.2	793,297.2	671.1	سلع استهلاكية غير مصنفة في مكان آخر - غير معمرة	621
Total	3,269,597.4	2,766.2	793,297.2	671.1		المجموع
Consumer goods not elsewhere specified - Non-durable					سلع استهلاكية غير مصنفة في مكان آخر - شبه معمرة	63
Consumer goods not elsewhere specified - Non-durable	348,841.6	295.1	211,179.2	178.7	سلع استهلاكية غير مصنفة في مكان آخر - شبه معمرة	631
Total	348,841.6	295.1	211,179.2	178.7		المجموع
Goods not elsewhere specified					سلع غير مصنفة في مكان آخر	71
Goods not elsewhere specified	0.0	0.0	31,143.8	26.3	سلع غير مصنفة في مكان آخر	711
Total	0.0	0.0	31,143.8	26.3		المجموع
Grand Total	21,611,869.4	18,284.0	33,354,792.7	28,291.7	المجموع العام	

الإستيرادات (غير النفطية) حسب تصنيف الفئات الاقتصادية الموسعة (التعديل الرابع) لسنة 2016

Imports (non oil) by classification of broad economic categories, (fourth revision) for the year 2016

Con.Table(9) - Follow

تابع جدول (9) - يتبع

Name of broad economic categories	كافة القطاعات		القطاع الاجنبي		الفئة الاقتصادية	رمز الفئة
	All Sectors		Foreign sector			Code
	مليون دينار	مليون دولار	مليون دينار	مليون دولار		
	Mill (ID)	Mill (\$)	Mill (ID)	Mill (\$)		
Primary					غذائية ومشروبات- اولية	11
Mainly for industry	48,070.9	40.7	0.0	0.0	غذائية ومشروبات- اولية للصناعة	111
Mainly for household consumption	312,316.4	264.2	0.0	0.0	غذائية ومشروبات- اولية للاستهلاك العائلي	112
Total	360,387.3	304.9	0.0	0.0	المجموع	
Processed					غذائية ومشروبات - مصنعة	12
Mainly for industry	258,518.2	218.7	0.0	0.0	غذائية ومشروبات - للأغراض الصناعية	121
Mainly for household consumption	1,552,150.9	1,313.1	19.6	0.0	غذائية ومشروبات - مصنعة للاستهلاك العائلي	122
Total	1,810,669.1	1,531.8	19.6	0.0	المجموع	
Industrial supplies not elsewhere specified-Primary					تجهيزات صناعية غير مذكورة في مكان آخر - اولية	21
Industrial supplies not elsewhere specified-Primary	416,496.1	352.4	0.0	0.0	تجهيزات صناعية غير مذكورة في مكان آخر - اولية	211
Total	416,496.1	352.4	0.0	0.0	المجموع	
Industrial supplies not elsewhere specified-Processed					تجهيزات صناعية (غير مذكورة في مكان آخر - مصنعة)	22
Industrial supplies not elsewhere specified-Processed	23,990,480.2	20,369.3	2,583.7	2.2	تجهيزات صناعية غير مذكورة في مكان آخر - مصنعة	221
Total	23,990,480.2	20,369.3	2,583.7	2.2	المجموع	
Fuels and lubricants- Primary					الوقود وزيوت التشحيم - اولية	31
Fuels and lubricants- Primary	19.4	0.0	0.0	0.0	الوقود وزيوت التشحيم - اولية	311
Total	19.4	0.0	0.0	0.0	المجموع	
Fuels and lubricants - Processed- Motor spirit					الوقود وزيوت التشحيم - مصنعة للسيارات	32
Fuels and lubricants - Processed- Motor spirit	38,419.2	32.5	1,897.5	1.6	الوقود وزيوت التشحيم - مصنعة للسيارات	321
Fuels and lubricants - Processed- Other	77,800.5	65.8	0.0	0.0	الوقود وزيوت التشحيم - مصنعة للأغراض الأخرى	322
Total	116,219.7	98.3	1,897.5	1.6	المجموع	
Capital goods (except transport equipment)- except parts and accessories thereof					السلع الرسالية (عدا معدات النقل)	41
Capital goods (except transport equipment)- except parts and accessories thereof	11,489,699.2	9,720.5	1,595.4	1.3	السلع الرسالية (عدا معدات النقل)	411
Total	11,489,699.2	9,720.5	1,595.4	1.3	المجموع	

الاستيرادات (غير النفطية) حسب تصنيف الفئات الاقتصادية الموسعة (التعديل الرابع) لسنة 2016

Imports (non oil) by classification of broad economic categories, (fourth revision) for the year 2016

Con.Table(9)

تابع جدول (9)

Name of broad economic categories	كافة القطاعات		القطاع الاجنبي		الفئة الاقتصادية	رمز الفئة
	All Sectors		Foreign sector			
	مليون دينار	مليون دولار	مليون دينار	مليون دولار		Code
	Mill (ID)	Mill (\$)	Mill (ID)	Mill (\$)		
parts and accessories thereof - Capital goods (except transport equipment)					قطع غيار السلع الرسمالية (عدا معدات النقل)	42
parts and accessories thereof - Capital goods (except transport equipment)	6,631,916.5	5,610.8	116.6	0.1	قطع غيار السلع الرسمالية (عدا معدات النقل)	421
Total	6,631,916.5	5,610.8	116.6	0.1		المجموع
Passenger motor cars					معدات النقل - سيارات المسافرين	51
Passenger motor cars	1,259,404.8	1,065.5	35.3	0.0	معدات النقل - سيارات المسافرين	511
Total	1,259,404.8	1,065.5	35.3	0.0		المجموع
Other					معدات النقل - اخرى	52
Industrial	1,624,186.8	1,374.1	26.7	0.0	معدات النقل - صناعية	521
Non-Industrial	36,825.9	31.2	0.0	0.0	معدات النقل - غير صناعية	522
Total	1,661,012.7	1,405.3	26.7	0.0		المجموع
parts and accessories					معدات النقل - قطع غيار وملحقاتها	53
parts and accessories	1,760,101.9	1,489.1	27.0	0.0	معدات النقل - قطع غيار وملحقاتها	531
Total	1,760,101.9	1,489.1	27.0	0.0		المجموع
Consumer goods not elsewhere specified - Durable					سلع استهلاكية غير مصنفة في مكان آخر - معمرة	61
Consumer goods not elsewhere specified - Durable	822,507.4	695.8	9.5	0.0	سلع استهلاكية غير مصنفة في مكان آخر - معمرة	611
Total	822,507.4	695.8	9.5	0.0		المجموع
Consumer goods not elsewhere specified - Semi-durable					سلع استهلاكية غير مصنفة في مكان آخر - غير معمرة	62
Consumer goods not elsewhere specified - Semi-durable	4,062,894.5	3,437.3	0.0	0.0	سلع استهلاكية غير مصنفة في مكان آخر - غير معمرة	621
Total	4,062,894.5	3,437.3	0.0	0.0		المجموع
Consumer goods not elsewhere specified - Non-durable					سلع استهلاكية غير مصنفة في مكان آخر - شبه معمرة	63
Consumer goods not elsewhere specified - Non-durable	588,759.1	498.1	28,738.3	24.3	سلع استهلاكية غير مصنفة في مكان آخر - شبه معمرة	631
Total	588,759.1	498.1	28,738.3	24.3		المجموع
Goods not elsewhere specified					سلع غير مصنفة في مكان آخر	71
Goods not elsewhere specified	31,143.8	26.3	0.0	0.0	سلع غير مصنفة في مكان آخر	711
Total	31,143.8	26.3	0.0	0.0		المجموع
Grand Total	55,001,711.8	46,605.4	35,049.7	29.7	المجموع العام	

الاستيرادات (غير النفطية) حسب السلعة وبلد المنشأ لسنة 2016

Imports (non oil) by commodity and origin country for the year 2016

Table (10)- Follow

جدول (10) - يتبع

Commodity	Country	القيمة بالدينار	القيمة بالدولار	الوزن (كغم)	الكمية	بلد المنشأ	الوحدة القياسية	وصف السلعة	HS
		Value(I.D)	Value(\$)	Weight(K.G)	Quantity		Unit		
Live animals								حيوانات حية	1
Live bovine animals.Purebred breeding	Moldova	424,328,520	358,992	173,160	1,332	مولدوفيا	NO.	حيوانات حية من فصيلة الأبقار_اصيلة للانسال	1021000
	Brazil	7,220,412,480	6,108,640	4,756,800	7,928	البرازيل	NO.		
	Colombia	5,543,875,500	4,690,250	3,678,000	11,206	كولومبيا	NO.		
	Germany	123,270,414	104,290	51,480	396	المانيا	NO.		
		13,311,886,914	11,262,172	8,659,440		المجموع	NO.		
Other Live bovine animals.Purebred breeding	Iran	3,561,035,040	3,012,720	425,000	4,131	ايران	NO.	غيرها من حيوانات حية من فصيلة الأبقار_ اصيلة للانسال	1029000
		3,561,035,040	3,012,720	425,000		المجموع	NO.		
Total chapter		16,872,921,954	14,274,892	9,084,440					مجموع الفصل
Meat and edible meat offal.								لحوم واطراف واحشاء	2
Other cuts with bone in Meat of bovine animals, frozen.	Brazil	857,513,812	725,990	843,224		البرازيل	Kilo	قطع أخر بعظمها من لحوم الأبقار مجمدة	2022000
	Turkey	380,514,168	321,924	6,500		تركيا	Kilo		
	Iran	1,123,433,538	950,023	796,800		ايران	Kilo		
	India	59,714,559,600	50,521,315	38,064,052		الهند	Kilo		
	Japan	6,073,199,473	5,138,071	609,427		اليابان	Kilo		
	Myanmar	18,283,176	15,468	25,000		ميانمار	Kilo		
	Thailand	12,985,452	10,986	1,500		تايلند	Kilo		
	Tanzania	289,859,496	245,228	96,085		تانزانيا	Kilo		
	United States of America	353,114,226	298,743	288,000		الولايات المتحدة الامريكية	Kilo		
	South Korea	1,520,512,980	1,286,390	970,031		كوريا الجنوبية	Kilo		
	Mexico	28,084,320	23,760	23,760		المكسيك	Kilo		
	Paraguay	1,564,131,144	1,323,292	1,335,820		باراغواي	Kilo		

الاستيرادات (غير النفطية) حسب السلعة وبلد المنشأ لسنة 2016

Imports (non oil) by commodity and origin country for the year 2016

Con. Table (10)- Follow

تابع جدول (10) - يتبع

Commodity	Country	القيمة بالدينار	القيمة بالدولار	الوزن (كغم)	الكمية	بلد المنشأ	الوحدة القياسية	وصف السلعة	HS
		Value(I.D)	Value(\$)	Weight(K.G)	Quantity		Unit		
	Uruguay	9,810,600	8,300	28,000		اوروغواى	Kilo		
	New Zealand	470,200,782	397,801	480,605		نيوزيلندا	Kilo		
	Other countries	87,859,242	74,331	26,000		دول اخرى	Kilo		
	Canada	1,009,472,916	854,038	3,000		كندا	Kilo		
	Jordan	2,705,832,036	2,289,198	1,929,247		المملكة الاردنية الهاشمية	Kilo		
	Australia	716,758,713	606,395	1,171,219		استراليا	Kilo		
	China	1,067,032,770	902,735	1,144,648		الصين	Kilo		
	Kuwait	934,735,056	790,808	443,485		الكويت	Kilo		
	Lebanon	306,847,200	259,600	279,000		لبنان	Kilo		
	Saudi Arabia	758,262,456	641,508	520,950		المملكة العربية السعودية	Kilo		
	Oman	13,002,000	11,000	20,000		سلطنة عمان	Kilo		
	United Arab Emirates	1,508,437,195	1,276,174	987,937		الإمارات العربية المتحدة	Kilo		
	Egypt	308,127,306	260,683	153,000		جمهورية مصر العربية	Kilo		
	France	2,788,445,562	2,359,091	2,910,271		فرنسا	Kilo		
	Belgium	1,052,225,856	890,208	545,328		بلجيكا	Kilo		
	Ukraine	87,235,146	73,803	660,099		اوكرانيا	Kilo		
	Netherlands	32,475,450	27,475	160,000		هولندا	Kilo		
	Spain	21,276,000	18,000	26,136		اسبانيا	Kilo		
	European Union	5,489,208	4,644	6,000		الاتحاد الاوربي	Kilo		
	Morocco	12,169,872	10,296	10,296		المغرب	Kilo		
	Moldova	96,037,500	81,250	20,000		مولدوفيا	Kilo		
		85,927,924,251	72,698,528	54,585,420		المجموع	Kilo		

الاستيرادات (غير النفطية) حسب السلعة وبلد المنشأ لسنة 2016

Imports (non oil) by commodity and origin country for the year 2016

Con. Table (10)- Follow

تابع جدول (10) - يتبع

Commodity	Country	القيمة بالدينار	القيمة بالدولار	الوزن (كغم)	الكمية	بلد المنشأ	الوحدة القياسية	وصف السلعة	HS
		Value(I.D)	Value(\$)	Weight(K.G)	Quantity		Unit		
Bovine minced meat, frozen and that was in the form of tablets (Burger)	Canada	4,030,620	3,410	17,000		كندا	Kilo	لحم بقر مفروم وان كان على هيئة اقراص (برغر) مجمد	2023010
	Taiwan (Formosa)	45,757,584	38,712	17,000		تايبوان (فرموزا)	Kilo		
	Turkey	186,136,612	151,171	187,000		تركيا	Kilo		
	Iran	1,709,090,852	1,441,296	320,400		ايران	Kilo		
	India	312,829,302	264,661	51,000		الهند	Kilo		
	Ecuador	18,316,200	14,700	17,000		اكوادور	Kilo		
	United States of America	15,441,556,986	13,063,923	68,000		الولايات المتحدة الامريكية	Kilo		
	South Korea	46,795,006,487	39,589,686	484,000		كوريا الجنوبية	Kilo		
	Spain	238,558,332	201,826	17,000		اسبانيا	Kilo		
	Japan	90,895,800	76,900	34,000		اليابان	Kilo		
	European Union	382,764,613	323,828	51,000		الاتحاد الاوربي	Kilo		
	Germany	10,047,000	8,500	17,000		المانيا	Kilo		
	United Arab Emirates	12,555,639,768	10,622,369	494,808		الامارات العربية المتحدة	Kilo		
	Saudi Arabia	530,788,920	449,060	190,000		المملكة العربية السعودية	Kilo		
	Lebanon	5,457,294	4,617	17,000		لبنان	Kilo		
	Kuwait	660,333,756	558,658	592,500		الكويت	Kilo		
	Jordan	7,810,813,276	6,608,133	2,098,684		المملكة الاردنية الهاشمية	Kilo		
	Ukraine	30,355,116,936	25,681,148	289,000		اوكرانيا	Kilo		
	China	6,738,265,188	5,700,732	1,462,000		الصين	Kilo		
			123,891,405,526	104,803,330	6,424,392		المجموع	Kilo	

الاستيرادات (غير النفطية) حسب السلعة وبلد المنشأ لسنة 2016

Imports (non oil) by commodity and origin country for the year 2016

Con. Table (10)- Follow

تابع جدول (10) - يتبع

Commodity	Country	القيمة بالدينار	القيمة بالدولار	الوزن (كغم)	الكمية	بلد المنشأ	الوحدة القياسية	وصف السلعة	HS
		Value(I.D)	Value(\$)	Weight(K.G)	Quantity		Unit		
Other cuts with bone in	South Korea	26,452,420,068	22,379,374	800,000		كوريا الجنوبية	Kilo	قطع آخر بعظمها من لحوم الضان مجمدة	2044200
		26,452,420,068	22,379,374	800,000		المجموع	Kilo		
Livers Of bovine animals frozen.	United Arab Emirates	14,127,264	11,952	7,000		الإمارات العربية المتحدة	Kilo	أكباد من فصيلة الأبقار مجمدة	2062200
		14,127,264	11,952	7,000		المجموع	Kilo		
Meat and edible offal of Fowls of the species Gallusdomesticus Not cut in pieces, frozen	China	337,282,033	285,349	176,000		الصين	Kilo	لحوم واحشاء واطراف من ديوك او دجاجات من جنس جالوس توميسنكوس غير مقطعة مجمدة	2071200
	Brazil	69,170,216,301	58,519,972	112,766,790		البرازيل	Kilo		
	Argentina	33,944,676	28,718	40,000		الأرجنتين	Kilo		
	United States of America	11,006,761,637	9,311,981	7,623,705		الولايات المتحدة الأمريكية	Kilo		
	Philippines	39,242,400	33,200	40,000		الفلبين	Kilo		
	Malaysia	5,496,300	4,650	20,000		ماليزيا	Kilo		
	India	1,495,699,254	1,265,397	932,760		الهند	Kilo		
	Iran	10,111,168,416	8,554,288	10,865,804		إيران	Kilo		
	Turkey	12,552,501,300	10,614,353	12,682,284		تركيا	Kilo		
	United Arab Emirates	1,698,139,212	1,436,666	1,102,565		الإمارات العربية المتحدة	Kilo		
	Saudi Arabia	490,846,776	415,268	329,768		المملكة العربية السعودية	Kilo		
	Ukraine	15,771,421,934	13,342,997	21,532,771		أوكرانيا	Kilo		
	Lebanon	44,986,920	38,060	28,541		لبنان	Kilo		
	Bahrain	354,600	300	20,000		البحرين	Kilo		
	France	129,333,258	109,419	158,600		فرنسا	Kilo		
	Egypt	48,516,372	41,046	54,711		جمهورية مصر العربية	Kilo		

الاستيرادات (غير النفطية) حسب السلعة وبلد المنشأ لسنة 2016

Imports (non oil) by commodity and origin country for the year 2016

Con. Table (10)- Follow

تابع جدول (10) - يتبع

Commodity	Country	القيمة بالدينار	القيمة بالدولار	الوزن (كغم)	الكمية	بلد المنشأ	الوحدة القياسية	وصف السلعة	HS
		Value(I.D)	Value(\$)	Weight(K.G)	Quantity		Unit		
	Jordan	5,726,366,844	4,844,642	3,529,810		المملكة الاردنية الهاشمية	Kilo		
	Belgium	74,872,608	63,344	20,000		بلجيكا	Kilo		
	Netherlands	46,807,200	39,600	20,000		هولندا	Kilo		
	Kuwait	16,953,426	14,343	20,000		الكويت	Kilo		
		128,800,911,467	108,963,593	171,964,109		المجموع	Kilo		
Othe of Cuts and offal, fresh or chilled of poultry fowls	Egypt	1,509,414	1,277	27,000		جمهورية مصر العربية	Kilo	غيرها من قطع وأحشاء طازجة أو مبردة من طيور الدواجن	2071390
	China	3,025,920	2,560	28,000		الصين	Kilo		
	Brazil	8,450,947,434	7,149,922	3,696,500		البرازيل	Kilo		
	United States of America	5,157,088,458	4,363,019	2,291,000		الولايات المتحدة الامريكية	Kilo		
	South Africa	11,252,640	9,520	56,000		جنوب افريقيا	Kilo		
	Iran	4,883,087,856	4,131,208	1,242,500		ايران	Kilo		
	Turkey	1,347,602,928	1,140,104	880,000		تركيا	Kilo		
	Ukraine	986,613,036	834,698	297,000		اوكرانيا	Kilo		
	Germany	20,028,990	16,945	2,000		المانيا	Kilo		
	France	97,124,940	82,170	23,000		فرنسا	Kilo		
	United Arab Emirates	201,194,130	170,215	183,000		الإمارات العربية المتحدة	Kilo		
	Saudi Arabia	175,527,000	148,500	68,000		المملكة العربية السعودية	Kilo		
	Jordan	1,017,999,864	861,252	936,500		المملكة الاردنية الهاشمية	Kilo		
	Belgium	72,338,400	61,200	28,000		بلجيكا	Kilo		
		22,425,341,010	18,972,590	9,758,500		المجموع	Kilo		

الاستيرادات (غير النفطية) حسب السلعة وبلد المنشأ لسنة 2016

Imports (non oil) by commodity and origin country for the year 2016

Con. Table (10)- Follow

تابع جدول (10) - يتبع

Commodity	Country	القيمة بالدينار	القيمة بالدولار	الوزن (كغم)	الكمية	بلد المنشأ	الوحدة القياسية	وصف السلعة	HS
		Value(I.D)	Value(\$)	Weight(K.G)	Quantity		Unit		
Cuts and offal, frozen of poultry mince fowls on disks form (Berg)	China	1,471,590	1,245	415		الصين	Kilo	قطع واحشاء مجمدة من طيور الدواجن مفروم وأن كان على هيئة اقراص (بيرجر) مجمدة	2071410
	United States of America	709,112,532	599,926	214,000		الولايات المتحدة الامريكية	Kilo		
	India	61,341,072	51,896	7,000		الهند	Kilo		
	Brazil	760,938,504	643,772	454,384		البرازيل	Kilo		
	Turkey	14,715,900	12,450	15,000		تركيا	Kilo		
	United Arab Emirates	3,134,122,644	2,651,542	934,877		الامارات العربية المتحدة	Kilo		
	Saudi Arabia	1,513,885,506	1,280,783	411,710		المملكة العربية السعودية	Kilo		
	Kuwait	545,255,418	461,299	105,500		الكويت	Kilo		
	Jordan	4,485,382,680	3,794,740	1,033,607		المملكة الاردنية الهاشمية	Kilo		
	Iran	45,637,020	38,610	41,000		ايران	Kilo		
	Ukraine	1,006,368,984	851,412	674,000		اوكرانيا	Kilo		
		12,278,231,850	10,387,675	3,891,493		المجموع	Kilo		
Othe of Cuts and offal,frozen of poultry fowls	Turkey	722,550,690	611,295	750,000		تركيا	Kilo	غيرها من قطع واحشاء واطراف مجمدة من طيور الدواجن	2071490
	Brazil	2,639,969,856	2,234,564	6,330,775		البرازيل	Kilo		
	United States of America	9,273,532,296	7,845,628	5,968,155		الولايات المتحدة الامريكية	Kilo		
	Iran	799,918,500	676,750	379,768		ايران	Kilo		
	Taiwan (Formosa)	5,904,090	4,995	15,000		تايبوان (فرموزا)	Kilo		
	China	32,481,360	27,480	43,900		الصين	Kilo		

الاستيرادات (غير النفطية) حسب السلعة وبلد المنشأ لسنة 2016

Imports (non oil) by commodity and origin country for the year 2016

Con. Table (10)- Follow

تابع جدول (10) - يتبع

Commodity	Country	القيمة بالدينار	القيمة بالدولار	الوزن (كغم)	الكمية	بلد المنشأ	الوحدة القياسية	وصف السلعة	HS
		Value(I.D)	Value(\$)	Weight(K.G)	Quantity		Unit		
	Egypt	82,030,800	69,400	257,715		جمهورية مصر العربية	Kilo		
	United Arab Emirates	935,404,446	791,374	1,986,797		الإمارات العربية المتحدة	Kilo		
	Saudi Arabia	72,196,560	61,080	47,880		المملكة العربية السعودية	Kilo		
	Lebanon	15,957,000	13,500	13,000		لبنان	Kilo		
	Kuwait	28,100,868	23,774	17,000		الكويت	Kilo		
	Jordan	1,552,830,042	1,313,731	1,707,300		المملكة الأردنية الهاشمية	Kilo		
	India	54,939,360	46,480	20,000		الهند	Kilo		
	Ukraine	4,536,312,164	3,837,828	3,479,979		أوكرانيا	Kilo		
		20,752,128,032	17,557,879	21,017,269		المجموع	Kilo		
Cuts and offal of ducks, geese, and guinea fowls. Not cut in pieces, frozen	Turkey	223,693,500	189,250	224,950		تركيا	Kilo	قطع واحشاء واطراف من بط أو اوز أو غرغر(دجاج سوداني) غير مقطعة مجمدة	2073300
	Iran	29,431,800	24,900	30,000		إيران	Kilo		
	United Arab Emirates	44,147,700	37,350	45,000		الإمارات العربية المتحدة	Kilo		
	United States of America	183,564,600	155,300	37,845		الولايات المتحدة الأمريكية	Kilo		
		480,837,600	406,800	337,795		المجموع	Kilo		
Fatty livers of ducks, geese, and guinea fowls., fresh or chilled	Jordan	63,605,784	53,812	47,500		المملكة الأردنية الهاشمية	Kilo	- اكباد دسمة طازجة او مبردة من بط أو اوز أو (دجاج سوداني)غرغر	2073400
	United Arab Emirates	127,968,048	108,264	101,000		الإمارات العربية المتحدة	Kilo		
	Brazil	156,827,760	132,680	158,000		البرازيل	Kilo		
		348,401,592	294,756	306,500		المجموع	Kilo		

الاستيرادات (غير النفطية) حسب السلعة وبلد المنشأ لسنة 2016

Imports (non oil) by commodity and origin country for the year 2016

Con. Table (10)- Follow

تابع جدول (10) - يتبع

Commodity	Country	القيمة بالدينار	القيمة بالدولار	الوزن (كغم)	الكمية	بلد المنشأ	الوحدة القياسية	وصف السلعة	HS
		Value(I.D)	Value(\$)	Weight(K.G)	Quantity		Unit		
Other of ducks, geese, and guinea fowls. , fresh or chilled	United Arab Emirates	38,604,120	32,660	3,500		الامارات العربية المتحدة	Kilo	غيرها قطع واحشاء واطراف - من بط أو اوز أو غرغر (دجاج سوداني) طازجة او مبردة (2073500
	Jordan	19,621,200	16,600	3,500		المملكة الاردنية الهاشمية	Kilo		
		58,225,320	49,260	7,000		المجموع	Kilo		
Other of ducks, geese, and guinea fowls. , frozen	Ukraine	401,342,190	339,545	58,000		اوكرانيا	Kilo	غيرها قطع واحشاء واطراف - من بط أو اوز أو غرغر (دجاج سوداني) مجمدة	2073600
	Brazil	1,130,772,120	956,660	921,000		البرازيل	Kilo		
	United States of America	149,197,950	126,225	16,000		الولايات المتحدة الامريكية	Kilo		
	Kuwait	55,780,944	47,192	16,000		الكويت	Kilo		
	Jordan	749,130,324	633,782	264,000		المملكة الاردنية الهاشمية	Kilo		
	United Arab Emirates	899,765,586	761,223	260,000		الامارات العربية المتحدة	Kilo		
		3,385,989,114	2,864,627	1,535,000		المجموع	Kilo		
Other meat and edible meat offal, fresh, chilled or frozen.	Jordan	170,671,344	144,392	47,000		المملكة الاردنية الهاشمية	Kilo	غيرها من لحوم واحشاء واطراف أخرى صالحة للأكل، طازجة أو مبردة أو مجمدة.	2089090
	Kuwait	322,277,028	272,654	24,500		الكويت	Kilo		
		492,948,372	417,046	71,500		المجموع	Kilo		
Total chapter		425,308,891,466	359,807,410	270,705,978					مجموع الفصل

الاستيرادات (غير النفطية) حسب السلعة وبلد المنشأ لسنة 2016

Imports (non oil) by commodity and origin country for the year 2016

Con. Table (10)- Follow

تابع جدول (10) - يتبع

Commodity	Country	القيمة بالدينار	القيمة بالدولار	الوزن (كغم)	الكمية	بلد المنشأ	الوحدة القياسية	وصف السلعة	HS
		Value(I.D)	Value(\$)	Weight(K.G)	Quantity		Unit		
Fish and crustaceans, molluscs and other aquatic invertebrates.								أسماك وقشريات، رخويات وغيرها من اللافقرات المائية	3
Ornamental fish	Iran	3,374,610	2,855	1,720		إيران	Kilo	أسماك الزينة	3011000
		3,374,610	2,855	1,720		المجموع	Kilo		
OtherFlat fish (Pleuronectidae, Bothidae, Cynoglossidae, Soleidae, Scophthalmidae and Citharidae), excluding livers and roes ::fresh or chilled	Vietnam	250,326,324	211,782	60,000		فيتنام	Kilo	غيرها من - أسماك مقلحة طازجة او مبردة بلورونيكيندي أو بوئدي أو سينوغوسيدي أو سوليداي أو (سكوفتالميدي أو سيتاريداي باستثناء الأكباد والبيض وغدد التنكير	3022900
		250,326,324	211,782	60,000		المجموع	Kilo		
Yellowfin tunas fish (Thunnus albacares)excluding livers and roes ::fresh or chilled	Thailand	6,004,560	5,080	4,000		تايلند	Kilo	سمك تونة ذات زعانف صفراء(ثونوس ألبكارس)باستثناء الأكباد والبيض وغدد التنكير من اسماك طازجة او مبردة	3023200
		6,004,560	5,080	4,000		المجموع	Kilo		
Other fish,excluding livers and roes fresh or chilled	Myanmar	95,742,000	81,000	65,000		ميانمار	Kilo	غيرها من اسماك صافي واسماك (قروبر ، شعري ، الحمراء ، البياض ، الزبيدي ، الشعوميات ، نقرور ، البوري) باستثناء الأكباد والبيض وغدد التنكير من اسماك طازجة او مبردة	3026999
	Pakistan	19,503,000	16,500	26,000		باكستان	Kilo		

الاستيرادات (غير النفطية) حسب السلعة وبلد المنشأ لسنة 2016

Imports (non oil) by commodity and origin country for the year 2016

Con. Table (10)- Follow

تابع جدول (10) - يتبع

Commodity	Country	القيمة بالدينار	القيمة بالدولار	الوزن (كغم)	الكمية	بلد المنشأ	الوحدة القياسية	وصف السلعة	HS
		Value(I.D)	Value(\$)	Weight(K.G)	Quantity		Unit		
	Iran	2,120,330,700	1,793,850	1,205,000		إيران	Kilo		
	Vietnam	82,976,400	70,200	4,000		فيتنام	Kilo		
	Saudi Arabia	27,947,208	23,644	8,000		المملكة العربية السعودية	Kilo		
		2,346,499,308	1,985,194	1,308,000		المجموع	Kilo		
Other fish, excluding livers and roes frozen	Indonesia	27,020,520	22,860	6,387		اندونيسيا	Kilo	غيرها من اسماك (فروير)، البلطي، الحمراء، البياض، شعري، الحليب، الزبيدي، الشعوميات، نقرور، البوري، صافي (باستثناء الأكباد والبيض وغدد التكبير مجمدة	3037999
	China	1,054,197,432	891,876	719,418		الصين	Kilo		
	South Africa	64,222,788	54,334	184,800		جنوب افريقيا	Kilo		
	Central Africa	145,090,500	122,750	82,500		افريقيا الوسطى	Kilo		
	Thailand	4,440,905,202	3,757,111	2,711,532		تايلند	Kilo		
	Myanmar	10,269,119,076	8,687,918	5,985,679		ميانمار	Kilo		
	India	799,185,660	676,130	406,600		الهند	Kilo		
	Iran	10,175,076,534	8,606,677	5,608,060		إيران	Kilo		
	South Korea	8,405,202	7,111	3,000		كوريا الجنوبية	Kilo		
	Vietnam	9,614,075,952	8,133,736	6,222,390		فيتنام	Kilo		
	Brazil	201,917,514	170,827	105,755		البرازيل	Kilo		
	Kuwait	22,158,954	18,747	36,693		الكويت	Kilo		
	Pakistan	1,868,559,972	1,580,846	989,523		باكستان	Kilo		
	Russian Federation	12,189,966	10,313	6,875		روسيا الاتحادية	Kilo		
	Jordan	36,116,010	30,555	20,370		المملكة الاردنية الهاشمية	Kilo		
	Saudi Arabia	105,309,108	89,094	277,500		المملكة العربية السعودية	Kilo		

الاستيرادات (غير النفطية) حسب السلعة وبلد المنشأ لسنة 2016

Imports (non oil) by commodity and origin country for the year 2016

Con. Table (10)- Follow

تابع جدول (10) - يتبع

Commodity	Country	القيمة بالدينار	القيمة بالدولار	الوزن (كغم)	الكمية	بلد المنشأ	الوحدة القياسية	وصف السلعة	HS
		Value(I.D)	Value(\$)	Weight(K.G)	Quantity		Unit		
	Oman	140,208,840	118,620	94,000		سلطنة عمان	Kilo		
	United Arab Emirates	145,060,950	122,725	133,324		الامارات العربية المتحدة	Kilo		
	Bologna	65,010,000	55,000	3,000		بولونيا	Kilo		
	Morocco	24,768,810	20,955	27,000		المغرب	Kilo		
	European Union	11,229,000	9,500	21,000		الاتحاد الاوربي	Kilo		
	Sudan	9,308,250	7,875	35,000		السودان	Kilo		
	Egypt	2,843,537,400	2,405,700	30,000		جمهورية مصر العربية	Kilo		
		42,082,673,640	35,601,260	23,710,406		المجموع	Kilo		
Other Fish fillets and other fish meat (whether or not minced),frozen	China	15,957,000	13,500	4,500		الصين	Kilo	شرائح سمك مجمدة اخرى	3042090
	Oman	10,638,000	9,000	9,900		سلطنة عمان	Kilo		
	Vietnam	62,764,200	53,100	36,000		فيتنام	Kilo		
	United Arab Emirates	4,432,500	3,750	10,810		الامارات العربية المتحدة	Kilo		
	Thailand	136,521,000	115,500	77,000		تايلند	Kilo		
	Myanmar	448,805,400	379,700	274,000		ميانمار	Kilo		
		679,118,100	574,550	412,210		المجموع	Kilo		
Total chapter		45,367,996,542	38,380,721	25,496,336					مجموع الفصل
Dairy produce; birds' eggs; natural honey; edible products of animal origin, not elsewhere specified or included.								اللبان ومنتجات صناعة الألبان ؛ بيض طيور ؛ عسل طبيعي ؛ منتجات صالحة للأكل من أصل حيواني، غير مذكورة ولا داخلة في مكان آخر	4

الاستيرادات (غير النفطية) حسب السلعة وبلد المنشأ لسنة 2016

Imports (non oil) by commodity and origin country for the year 2016

Con. Table (10)- Follow

تابع جدول (10) - يتبع

Commodity	Country	القيمة بالدينار	القيمة بالدولار	الوزن (كغم)	الكمية	بلد المنشأ	الوحدة القياسية	وصف السلعة	HS	
		Value(I.D)	Value(\$)	Weight(K.G)	Quantity		Unit			
Other Milk not concentrated nor containing added sugar or other sweetening matter.Of a fat content, by weight, not exceeding 1 %Long life liquid milk in packages exceeding one litre	France	849,209,082	718,451	24,000		فرنسا	Kilo	غيرها من لبن (حليب) غير مركز وغير محتوي على سكر مضاف او مواد تحلية اخر بنسبة دسم لا تزيد عن 1% وزنا طويل الاجل بعبوات تزيد سعتها عن لتر واحد	4011090	
	South Africa	989,435,652	837,086	105,000		جنوب افريقيا	Kilo			
	New Zealand	222,912,198	188,589	24,000		نيوزيلندا	Kilo			
	Singapore	12,765,600	10,800	3,000		سنغافورة	Kilo			
	Vietnam	294,885,360	249,480	12,000		فيتنام	Kilo			
	United Arab Emirates	995,033,604	841,822	24,000		الامارات العربية المتحدة	Kilo			
	Oman	4,002,971,838	3,386,609	48,000		سلطنة عمان	Kilo			
	Bahrain	5,975,010	5,055	3,000		البحرين	Kilo			
	Saudi Arabia	353,616,576	299,168	90,000		المملكة العربية السعودية	Kilo			
	Jordan	309,629,628	261,954	12,000		المملكة الاردنية الهاشمية	Kilo			
	Kuwait	1,065,402,792	901,356	312,000		الكويت	Kilo			
			9,101,837,340	7,700,370	657,000		المجموع	Kilo		

الاستيرادات (غير النفطية) حسب السلعة وبلد المنشأ لسنة 2016

Imports (non oil) by commodity and origin country for the year 2016

Con. Table (10)- Follow

تابع جدول (10) - يتبع

Commodity	Country	القيمة بالدينار	القيمة بالدولار	الوزن (كغم)	الكمية	بلد المنشأ	الوحدة القياسية	وصف السلعة	HS
		Value(I.D)	Value(\$)	Weight(K.G)	Quantity		Unit		
Milk not concentrated nor containing added sugar or other sweetening matter.Of a fat content, by weight, exceeding 1 % but not exceeding 6 %Long life liquid milk in packages exceeding one litre	Netherlands	93,456,012	79,066	60,000		هولندا	Kilo	لبن (حليب) غير مركز وغير محتوى على سكر مضاف طويل الأجل بعبوات تزيد سعتها عن لتر واحد وبنسبة دسم تزيد عن 1% ولا تتجاوز 6% وزنا	4012030
	Thailand	35,530,920	30,060	40,000		تايلند	Kilo		
	Singapore	13,434,612	11,366	40,000		سنغافورة	Kilo		
	Malaysia	57,147,336	48,348	100,000		ماليزيا	Kilo		
	Vietnam	1,051,211,700	889,350	180,000		فيتنام	Kilo		
	China	600,621,480	508,140	206,000		الصين	Kilo		
	New Zealand	389,986,716	329,938	140,000		نيوزيلندا	Kilo		
	Spain	73,559,406	62,233	40,000		اسبانيا	Kilo		
	France	126,566,196	107,078	100,000		فرنسا	Kilo		
	Egypt	9,980,808	8,444	20,000		جمهورية مصر العربية	Kilo		
	United Arab Emirates	75,778,020	64,110	60,000		الإمارات العربية المتحدة	Kilo		
	Saudi Arabia	3,109,237,998	2,630,489	1,962,336		المملكة العربية السعودية	Kilo		
	Kuwait	4,133,833,422	3,497,321	6,475,215		الكويت	Kilo		
	Jordan	553,767,000	468,500	540,000		المملكة الأردنية الهاشمية	Kilo		
	Syria	14,148,540	11,970	60,000		الجمهورية العربية السورية	Kilo		
European Union	13,704,108	11,594	20,000		الاتحاد الاوربي	Kilo			

الاستيرادات (غير النفطية) حسب السلعة وبلد المنشأ لسنة 2016

Imports (non oil) by commodity and origin country for the year 2016

Con. Table (10)- Follow

تابع جدول (10) - يتبع

Commodity	Country	القيمة بالدينار	القيمة بالدولار	الوزن (كغم)	الكمية	بلد المنشأ	الوحدة القياسية	وصف السلعة	HS
		Value(I.D)	Value(\$)	Weight(K.G)	Quantity		Unit		
	Germany	218,095,548	184,514	100,000		المانيا	Kilo		
		10,570,059,822	8,942,521	10,143,551		المجموع	Kilo		
Other Milk not concentrated nor containing added sugar or other sweetening matter.Of a fat content, by weight, exceeding 1 % but not exceeding 6 %Long life liquid milk in packages exceeding one litre	Kuwait	67,426,008	57,044	10,000		الكويت	Kilo	غيرها من لبن (حليب) غير مركز وغير محتوي على سكر مضاف طويل الاجل بعبوات تزيد سعتها عن لتر واحد وبنسبة دسم تزيد عن 1% ولا تتجاوز 6% وزنا	4012090
		67,426,008	57,044	10,000		المجموع	Kilo		
Milk not concentrated nor containing added sugar or other sweetening matter. Long life liquid milk in packages exceeding one litre Of a fat content, by weight, exceeding 6 %	Vietnam	17,020,800	14,400	14,400		فيتنام	Kilo	لبن (حليب) غير مركز وغير محتوي على سكر مضاف او مواد تحليةطويل الاجل بعبوات تزيد سعتها عن لتر واحد بنسبة دسم تزيد عن 6% وزنا	4013030
	Malaysia	8,143,980	6,890	6,890		ماليزيا	Kilo		
	Ireland	61,434,450	51,975	51,975		ايرلندا	Kilo		
	Netherlands	61,434,450	51,975	51,975		هولندا	Kilo		
	Saudi Arabia	583,484,844	493,642	1,129,685		المملكة العربية السعودية	Kilo		
	Kuwait	448,501,626	379,443	1,094,772		الكويت	Kilo		
	Syria	4,255,200	3,600	36,000		الجمهورية العربية السورية	Kilo		

الاستيرادات (غير النفطية) حسب السلعة وبلد المنشأ لسنة 2016

Imports (non oil) by commodity and origin country for the year 2016

Con. Table (10)- Follow

تابع جدول (10) - يتبع

Commodity	Country	القيمة بالدينار	القيمة بالدولار	الوزن (كغم)	الكمية	بلد المنشأ	الوحدة القياسية	وصف السلعة	HS
		Value(I.D)	Value(\$)	Weight(K.G)	Quantity		Unit		
	United Arab Emirates	27,304,200	23,100	23,100		الإمارات العربية المتحدة	Kilo		
	Singapore	30,211,920	25,560	25,560		سنغافورة	Kilo		
		1,241,791,470	1,050,585	2,434,357		المجموع	Kilo		
Milk and cream, concentrated or containing added sugar or other sweetening matter. In powder, granules or other solid forms, of a fat content, by weight, not exceeding 1.5 % for industrial purposes	Philippines	52,424,064	44,352	4,000		الفلبين	Kilo	البان وقشدة مركزة او محتوية على سكر مضاف او مواد تحلية اخر بشكل - مسحوق أو حبيبات أو بأشكال صلبة أخرى، تحتوي على نسبة من الدسم لا تزيد عن 1.5% وزنا: معد للصناعة	4021010
	Ukraine	19,112,940	16,170	4,500		أوكرانيا	Kilo		
	New Zealand	6,908,074,312	5,841,724	2,460,243		نيوزيلندا	Kilo		
	China	279,838,500	236,750	76,714		الصين	Kilo		
	Vietnam	10,472,594,466	8,860,063	2,229,482		فيتنام	Kilo		
	Sri Lanka	15,623,676	13,218	9,000		سري لانكا	Kilo		
	Iran	1,627,306,680	1,376,740	183,200		إيران	Kilo		
	India	92,811,822	78,521	19,200		الهند	Kilo		
	Malaysia	156,490,890	132,395	157,200		ماليزيا	Kilo		
	Singapore	203,054,598	171,789	83,400		سنغافورة	Kilo		
	Thailand	36,651,456	31,008	23,200		تايلند	Kilo		
	Burundi	9,556,470	8,085	9,000		بورندي	Kilo		
	Ecuador	2,065,840,500	1,747,750	330,000		إكوادور	Kilo		
	Bologna	84,643,020	71,610	22,000		بولونيا	Kilo		
	Germany	1,294,420,020	1,095,110	222,368		ألمانيا	Kilo		
	Indonesia	126,964,530	107,415	9,000		إندونيسيا	Kilo		
	Saudi Arabia	8,030,432,352	6,793,936	2,312,156		المملكة العربية السعودية	Kilo		

الاستيرادات (غير النفطية) حسب السلعة وبلد المنشأ لسنة 2016

Imports (non oil) by commodity and origin country for the year 2016

Con. Table (10)- Follow

تابع جدول (10) - يتبع

Commodity	Country	القيمة بالدينار	القيمة بالدولار	الوزن (كغم)	الكمية	بلد المنشأ	الوحدة القياسية	وصف السلعة	HS
		Value(I.D)	Value(\$)	Weight(K.G)	Quantity		Unit		
	Ireland	7,112,617,177	6,017,443	1,280,813		ايرلندا	Kilo		
	European Union	2,510,060,697	2,123,572	698,500		الاتحاد الاوربي	Kilo		
	Jordan	14,573,006,838	12,329,109	244,922,812		المملكة الاردنية الهاشمية	Kilo		
	Lebanon	26,037,096	22,028	14,400		لبنان	Kilo		
	Syria	21,843,360	18,480	9,240		الجمهورية العربية السورية	Kilo		
	Oman	39,856,849,698	33,719,839	5,169,884		سلطنة عمان	Kilo		
	United Arab Emirates	11,432,467,116	9,672,138	1,199,729		الامارات العربية المتحدة	Kilo		
	Egypt	41,099,322	34,771	17,043		جمهورية مصر العربية	Kilo		
	France	13,205,081,442	11,172,031	1,803,966		فرنسا	Kilo		
	Italy	28,424,736	24,048	12,000		ايطاليا	Kilo		
	Belgium	110,115,120	93,160	19,200		بلجيكا	Kilo		
	Netherlands	2,776,464,810	2,348,955	1,813,407		هولندا	Kilo		
	Spain	869,816,070	735,885	198,751		اسبانيا	Kilo		
	Kuwait	8,579,311,782	7,258,301	4,207,900		الكويت	Kilo		
		132,619,035,560	112,196,396	269,522,308		المجموع	Kilo		
Other milk, unsweetened	China	712,805,100	603,050	524,213		الصين	Kilo	لبن (حليب) مركز لا يحتوي على سكر مضاف أو أي مواد تحلية أخرى	4029110
	Spain	20,041,992	16,956	40,000		اسبانيا	Kilo		
	European Union	105,336,294	89,117	63,947		الاتحاد الاوربي	Kilo		
	Bologna	221,164,020	187,110	58,000		بولونيا	Kilo		
	Ukraine	6,258,690	5,295	16,000		اوكرانيا	Kilo		
	Oman	27,611,401,800	23,359,900	5,668,992		سلطنة عمان	Kilo		
	Vietnam	5,762,316,192	4,875,056	2,646,699		فيتنام	Kilo		
	Malaysia	38,203,422	32,321	42,000		ماليزيا	Kilo		

الاستيرادات (غير النفطية) حسب السلعة وبلد المنشأ لسنة 2016

Imports (non oil) by commodity and origin country for the year 2016

Con. Table (10)- Follow

تابع جدول (10) - يتبع

Commodity	Country	القيمة بالدينار	القيمة بالدولار	الوزن (كغم)	الكمية	بلد المنشأ	الوحدة القياسية	وصف السلعة	HS
		Value(I.D)	Value(\$)	Weight(K.G)	Quantity		Unit		
	Singapore	36,751,926	31,093	63,520		سنغافورة	Kilo		
	Thailand	4,373,400	3,700	20,000		تايلند	Kilo		
	Canada	69,771,096	59,028	29,514		كندا	Kilo		
	Ireland	2,213,318,381	1,872,519	648,314		ايرلندة	Kilo		
	New Zealand	2,936,884,337	2,484,674	1,302,865		نيوزيلندا	Kilo		
	Saudi Arabia	2,249,922,816	1,903,488	900,802		المملكة العربية السعودية	Kilo		
	Netherlands	418,872,432	354,376	161,731		هولندا	Kilo		
	Syria	2,127,600	1,800	30,000		الجمهورية العربية السورية	Kilo		
	Kuwait	1,319,539,884	1,116,362	2,172,400		الكويت	Kilo		
	Bahrain	6,127,488	5,184	30,000		البحرين	Kilo		
	Egypt	282,911,700	239,350	327,367		جمهورية مصر العربية	Kilo		
	United Arab Emirates	2,961,917,064	2,505,852	918,458		الإمارات العربية المتحدة	Kilo		
	France	2,244,898,134	1,899,237	528,847		فرنسا	Kilo		
	Italy	91,382,784	77,312	393,515		إيطاليا	Kilo		
	Sweden	126,884,154	107,347	53,674		السويد	Kilo		
	Germany	461,530,812	390,466	205,614		ألمانيا	Kilo		
	Switzerland	31,399,830	26,565	13,283		سويسرا	Kilo		
	Jordan	14,161,578,642	11,981,031	4,575,055		المملكة الأردنية الهاشمية	Kilo		
		64,097,719,990	54,228,189	21,434,810		المجموع	Kilo		
Other cream, unsweetened	Lebanon	3,191,400	2,700	24,000		لبنان	Kilo	قشدة مركزة لا تحتوي على سكر مضاف أو أي مواد تحلية أخرى	4029120
	Germany	1,411,308	1,194	1,000		ألمانيا	Kilo		
	New Zealand	314,857,614	266,377	130,614		نيوزيلندا	Kilo		
	Iran	205,497,792	173,856	300,000		إيران	Kilo		
	Vietnam	81,912,600	69,300	46,560		فيتنام	Kilo		

الاستيرادات (غير النفطية) حسب السلعة وبلد المنشأ لسنة 2016

Imports (non oil) by commodity and origin country for the year 2016

Con. Table (10)- Follow

تابع جدول (10) - يتبع

Commodity	Country	القيمة بالدينار	القيمة بالدولار	الوزن (كغم)	الكمية	بلد المنشأ	الوحدة القياسية	وصف السلعة	HS
		Value(I.D)	Value(\$)	Weight(K.G)	Quantity		Unit		
	China	13,652,100	11,550	18,000		الصين	Kilo		
	Ireland	19,112,940	16,170	6,600		ايرلندا	Kilo		
	France	552,372,240	467,320	61,038		فرنسا	Kilo		
	Egypt	813,692,346	688,403	240,152		جمهورية مصر العربية	Kilo		
	Saudi Arabia	2,044,806,810	1,729,955	545,708		المملكة العربية السعودية	Kilo		
	Kuwait	23,897,426,125	20,217,789	8,558,555		الكويت	Kilo		
	Jordan	358,376,490	303,195	103,762		المملكة الاردنية الهاشمية	Kilo		
	United Arab Emirates	461,809,764	390,702	223,584		الإمارات العربية المتحدة	Kilo		
		28,768,119,529	24,338,511	10,259,573		المجموع	Kilo		
Other cream, sweetened	Kuwait	130,322,592	110,256	90,000		الكويت	Kilo	غيرها من قشدة مركزة تحتوي على سكر مضاف أو أي مواد تحلية أخرى	4029920
	Egypt	22,339,800	18,900	14,000		جمهورية مصر العربية	Kilo		
		152,662,392	129,156	104,000		المجموع	Kilo		
Yogurt	China	29,786,400	25,200	60,000		الصين	Kilo	لبن رائب (زبادى (يوغورت،	4031000
	Kuwait	344,068,380	291,090	469,104		الكويت	Kilo		
	United States of America	10,474,884	8,862	18,000		الولايات المتحدة الأمريكية	Kilo		
	Thailand	12,422,820	10,510	30,000		تايلند	Kilo		
	Iran	6,772,350,558	5,729,569	12,181,000		ايران	Kilo		
	Jordan	95,051,712	80,416	90,000		المملكة الاردنية الهاشمية	Kilo		
	Lebanon	6,187,770	5,235	3,000		لبنان	Kilo		

الاستيرادات (غير النفطية) حسب السلعة وبلد المنشأ لسنة 2016

Imports (non oil) by commodity and origin country for the year 2016

Con. Table (10)- Follow

تابع جدول (10) - يتبع

Commodity	Country	القيمة بالدينار	القيمة بالدولار	الوزن (كغم)	الكمية	بلد المنشأ	الوحدة القياسية	وصف السلعة	HS
		Value(I.D)	Value(\$)	Weight(K.G)	Quantity		Unit		
	Saudi Arabia	2,153,781,122	1,822,150	3,350,836		المملكة العربية السعودية	Kilo		
	United Arab Emirates	148,131,786	125,323	48,840		الإمارات العربية المتحدة	Kilo		
		9,572,255,432	8,098,355	16,250,780		المجموع	Kilo		
Labnah	Austria	15,044,496	12,728	35,000		النمسا	Kilo	(لبن مصفى)لبنة	4039010
	Iran	1,632,932,370	1,381,335	3,220,000		ايران	Kilo		
		1,647,976,866	1,394,063	3,255,000		المجموع	Kilo		
Laban	Kuwait	10,212,480	8,640	2,000		الكويت	Kilo	مخيض اللبن	4039020
		10,212,480	8,640	2,000		المجموع	Kilo		
Whey and modified whey, whether or not concentrated or containing added sugar or other sweetening matter	France	24,573,780	20,790	20,790		فرنسا	Kilo	مصل اللبن ومصل اللبن المعدل وإن كان مركزا أو محتويا على سكر مضاف أو مواد تحلية أخرى	4041000
		24,573,780	20,790	20,790		المجموع	Kilo		
Other Whey, whether or not concentrated or containing added sugar or other sweetening matter; products consisting of natural milk constituents, whether or not containing added sugar or other sweetening matter, not elsewhere specified or included.	Ireland	5,957,280	5,040	20,000		ايرلندا	Kilo	غيرها من مصلى اللبن، وإن كان مركزا أو محتويا على سكر مضاف أو مواد تحلية أخرى؛ منتجات مكونة من عناصر حليب طبيعية، وإن كانت محتوية على سكر مضاف أو مواد تحلية أخرى غير مذكورة ولا داخلة في مكان آخر	4049000
	Singapore	38,296,800	32,400	60,000		سنغافورة	Kilo		

الاستيرادات (غير النفطية) حسب السلعة وبلد المنشأ لسنة 2016

Imports (non oil) by commodity and origin country for the year 2016

Con. Table (10)- Follow

تابع جدول (10) - يتبع

Commodity	Country	القيمة بالدينار	القيمة بالدولار	الوزن (كغم)	الكمية	بلد المنشأ	الوحدة القياسية	وصف السلعة	HS
		Value(I.D)	Value(\$)	Weight(K.G)	Quantity		Unit		
	Vietnam	7,717,278	6,529	40,000		فيتنام	Kilo		
	Egypt	12,765,600	10,800	20,000		جمهورية مصر العربية	Kilo		
	Kuwait	2,150,420,874	1,819,307	3,529,229		الكويت	Kilo		
	Jordan	366,254,520	309,860	392,600		المملكة الاردنية الهاشمية	Kilo		
	Syria	52,685,286	44,573	80,000		الجمهورية العربية السورية	Kilo		
	Saudi Arabia	2,105,311,026	1,781,143	3,584,084		المملكة العربية السعودية	Kilo		
	Malaysia	8,510,400	7,200	40,000		ماليزيا	Kilo		
		4,747,919,064	4,016,852	7,765,913		المجموع	Kilo		
Butter	Kuwait	73,787,532	62,426	64,925		الكويت	Kilo	زبدة من منتجات البان قابلة للدهن	4051000
	Saudi Arabia	159,194,124	134,682	22,500		المملكة العربية السعودية	Kilo		
		232,981,656	197,108	87,425		المجموع	Kilo		
Fresh (unripened or uncured) cheese, including whey cheese, and curd	Germany	20,219,292	17,106	22,000		المانيا	Kilo	اجبان طازجة (غير مخمرة او غير مخثرة) بما في ذلك جبن مصال اللبن وجبن اللبن المخثر	4061000
	Austria	475,158,090	401,995	479,180		النمسا	Kilo		
	Ireland	7,801,200	6,600	15,000		ايرلندا	Kilo		
	Slovak	29,551,182	25,001	11,088		سلوفاكية	Kilo		
	China	25,389,360	21,480	30,000		الصين	Kilo		
	Turkey	56,168,640	47,520	64,800		تركيا	Kilo		
	Australia	29,520,450	24,975	37,475		استراليا	Kilo		
	Bahrain	258,633,420	218,810	353,400		البحرين	Kilo		
	Iran	1,140,689,100	965,050	2,530,000		ايران	Kilo		
	France	13,652,100	11,550	29,435		فرنسا	Kilo		
	Tunisia	3,228,042	2,731	4,097		تونس	Kilo		

الاستيرادات (غير النفطية) حسب السلعة وبلد المنشأ لسنة 2016

Imports (non oil) by commodity and origin country for the year 2016

Con. Table (10)- Follow

تابع جدول (10) - يتبع

Commodity	Country	القيمة بالدينار	القيمة بالدولار	الوزن (كغم)	الكمية	بلد المنشأ	الوحدة القياسية	وصف السلعة	HS
		Value(I.D)	Value(\$)	Weight(K.G)	Quantity		Unit		
	Syria	62,792,568	53,124	72,000		الجمهورية العربية السورية	Kilo		
	United Arab Emirates	118,631,430	100,365	83,000		الإمارات العربية المتحدة	Kilo		
	Egypt	3,967,969,272	3,356,996	4,922,241		جمهورية مصر العربية	Kilo		
	Saudi Arabia	9,745,338,234	8,244,787	3,800,883		المملكة العربية السعودية	Kilo		
	Lebanon	11,648,610	9,855	7,000		لبنان	Kilo		
	Jordan	1,579,395,492	1,336,206	1,244,431		المملكة الأردنية الهاشمية	Kilo		
		17,545,786,482	14,844,151	13,706,030		المجموع	Kilo		
Processed cheese, not grated or powdered	Jordan	94,210,128	79,704	44,520		المملكة الأردنية الهاشمية	Kilo	أجبان معالجة، غير مبشورة ولا بشكل مسحوق	4063000
	Saudi Arabia	35,046,300	29,650	30,000		المملكة العربية السعودية	Kilo		
		129,256,428	109,354	74,520		المجموع	Kilo		
Fresh fermented cream cheese	Germany	24,872,826	21,043	43,296		ألمانيا	Kilo	جبنة قشدة طازج مخمر	4069010
	Australia	17,750,094	15,017	16,264		أستراليا	Kilo		
	Iran	828,860,952	701,236	1,395,000		إيران	Kilo		
	Turkey	196,235,640	166,020	61,867		تركيا	Kilo		
	China	69,754,548	59,014	80,000		الصين	Kilo		
	Ukraine	41,469,288	35,084	14,000		أوكرانيا	Kilo		
	European Union	6,443,082	5,451	5,000		الاتحاد الأوروبي	Kilo		
	Austria	388,071,876	328,318	240,990		النمسا	Kilo		
	Egypt	1,505,727,342	1,273,881	827,684		جمهورية مصر العربية	Kilo		
	United Arab Emirates	148,215,708	125,394	58,149		الإمارات العربية المتحدة	Kilo		

الاستيرادات (غير النفطية) حسب السلعة وبلد المنشأ لسنة 2016

Imports (non oil) by commodity and origin country for the year 2016

Con. Table (10)- Follow

تابع جدول (10) - يتبع

Commodity	Country	القيمة بالدينار	القيمة بالدولار	الوزن (كغم)	الكمية	بلد المنشأ	الوحدة القياسية	وصف السلعة	HS
		Value(I.D)	Value(\$)	Weight(K.G)	Quantity		Unit		
	Bahrain	267,478,326	226,293	205,940		البحرين	Kilo		
	Saudi Arabia	4,707,818,532	3,982,926	1,226,275		المملكة العربية السعودية	Kilo		
	Kuwait	997,188,390	843,645	333,247		الكويت	Kilo		
	Jordan	904,069,248	764,864	526,127		المملكة الاردنية الهاشمية	Kilo		
	Syria	3,262,320	2,760	2,044		الجمهورية العربية السورية	Kilo		
	France	8,538,768	7,224	8,000		فرنسا	Kilo		
	Netherlands	6,240,960	5,280	14,000		هولندا	Kilo		
		10,121,997,900	8,563,450	5,057,883		المجموع	Kilo		
Solid or semisolid cheese	Ecuador	21,701,520	18,360	20,000		اكوادور	Kilo	جبين قاسي او متوسط التقسية (مثل الشدر، الجودا، الجروير، الباروميسان)	4069020
	Romania	13,786,848	11,664	12,000		رومانيا	Kilo		
	China	62,622,360	52,980	32,314		الصين	Kilo		
	Turkey	869,369,350	733,537	700,000		تركيا	Kilo		
	Iran	729,845,256	614,908	596,000		ايران	Kilo		
	India	11,169,900	9,450	10,000		الهند	Kilo		
	Japan	10,648,638	9,009	20,000		اليابان	Kilo		
	South Africa	389,927,616	329,888	400,000		جنوب افريقيا	Kilo		
	Australia	19,290,240	16,320	52,000		استراليا	Kilo		
	Hncara	37,233,000	31,500	20,000		هنكاري	Kilo		
	United States of America	21,849,270	18,485	20,000		الولايات المتحدة الامريكية	Kilo		
	Saudi Arabia	14,226,366,426	12,035,843	6,304,734		المملكة العربية السعودية	Kilo		
	Jordan	1,474,160,850	1,247,175	1,008,732		المملكة الاردنية الهاشمية	Kilo		
	Lebanon	34,199,988	28,934	32,834		لبنان	Kilo		

الاستيرادات (غير النفطية) حسب السلعة وبلد المنشأ لسنة 2016

Imports (non oil) by commodity and origin country for the year 2016

Con. Table (10)- Follow

تابع جدول (10) - يتبع

Commodity	Country	القيمة بالدينار	القيمة بالدولار	الوزن (كغم)	الكمية	بلد المنشأ	الوحدة القياسية	وصف السلعة	HS
		Value(I.D)	Value(\$)	Weight(K.G)	Quantity		Unit		
	European Union	16,555,092	14,006	6,000		الاتحاد الاوربي	Kilo		
	Bahrain	958,206,030	810,665	1,024,000		البحرين	Kilo		
	United Arab Emirates	118,871,376	100,568	70,000		الامارات العربية المتحدة	Kilo		
	Egypt	2,716,910,922	2,298,571	1,898,188		جمهورية مصر العربية	Kilo		
	Tunisia	19,503,000	16,500	47,273		تونس	Kilo		
	Germany	24,402,390	20,645	72,000		المانيا	Kilo		
	Austria	859,905,000	727,500	682,000		النمسا	Kilo		
	Syria	60,270,180	50,990	35,758		الجمهورية العربية السورية	Kilo		
		22,696,795,252	19,197,498	13,063,833		المجموع	Kilo		
Birds' eggs, in shell, fresh	Turkey	1,231,573,194	1,039,275	1,065,800		تركيا	Kilo	بيض طيور بقشرة طازج	4070000
	Iran	5,983,731,978	5,062,379	4,438,542		ايران	Kilo		
	Netherlands	11,551,686	9,773	10,000		هولندا	Kilo		
	China	101,692,188	86,034	28,000		الصين	Kilo		
	Ukraine	539,648,010	456,555	566,050		اوكرانيا	Kilo		
	United Kingdom	1,044,888	884	12,000		المملكة المتحدة	Kilo		
	Egypt	86,877,000	73,500	9,000		جمهورية مصر العربية	Kilo		
	Saudi Arabia	58,296,240	49,320	52,400		المملكة العربية السعودية	Kilo		
	Lebanon	120,060,468	101,574	54,000		لبنان	Kilo		
	Kuwait	903,573,990	764,445	714,600		الكويت	Kilo		
	Belgium	306,374,400	259,200	36,000		بلجيكا	Kilo		
		9,344,424,042	7,902,939	6,986,392		المجموع	Kilo		
Birds' eggs, in shell for hatching	Portugal	275,515,926	233,093	95,760		البرتغال	Kilo	بيض طيور بقشرة للتفريخ	4070011

الاستيرادات (غير النفطية) حسب السلعة وبلد المنشأ لسنة 2016

Imports (non oil) by commodity and origin country for the year 2016

Con. Table (10)- Follow

تابع جدول (10) - يتبع

Commodity	Country	القيمة بالدينار	القيمة بالدولار	الوزن (كغم)	الكمية	بلد المنشأ	الوحدة القياسية	وصف السلعة	HS
		Value(I.D)	Value(\$)	Weight(K.G)	Quantity		Unit		
	Iran	857,706,480	725,640	109,000		ايران	Kilo		
	Ukraine	21,276,000	18,000	15,120		اوكرانيا	Kilo		
	Belgium	2,192,320,410	1,854,755	365,440		بلجيكا	Kilo		
	Jordan	36,594,720	30,960	7,310		المملكة الاردنية الهاشمية	Kilo		
	Turkey	157,442,400	133,200	51,360		تركيا	Kilo		
		3,540,855,936	2,995,648	643,990		المجموع	Kilo		
Birds' eggs, in shell, preserved	Lebanon	173,713,812	146,966	138,000		لبنان	Kilo	بيض طيور بقشر تمحفوظ	4070019
	Ukraine	869,287,716	735,438	881,656		اوكرانيا	Kilo		
	Iran	10,482,727,758	8,867,469	8,855,600		ايران	Kilo		
	Turkey	822,087,930	693,395	894,800		تركيا	Kilo		
	Vietnam	8,776,350	7,425	3,000		فيتنام	Kilo		
	China	27,044,160	22,880	22,000		الصين	Kilo		
	Bologna	73,019,232	61,776	67,392		بولونيا	Kilo		
	Saudi Arabia	40,938,570	34,635	38,000		المملكة العربية السعودية	Kilo		
	Kuwait	485,742,900	410,950	504,200		الكويت	Kilo		
	Jordan	3,210,903,000	2,716,500	113,400		المملكة الاردنية الهاشمية	Kilo		
	Belgium	810,190,080	685,440	173,000		بلجيكا	Kilo		
		17,004,431,508	14,382,874	11,691,048		المجموع	Kilo		
Natural honey.	Saudi Arabia	625,939,920	529,560	7,000		المملكة العربية السعودية	Kilo	عسل طبيعي	4090000
	Germany	82,740,000	70,000	45,200		المانيا	Kilo		
	Spain	34,573,500	29,250	24,000		اسبانيا	Kilo		
	China	9,928,800	8,400	21,000		الصين	Kilo		
	Australia	18,912,000	16,000	94,000		استراليا	Kilo		
		772,094,220	653,210	191,200		المجموع	Kilo		
Total chapter		344,010,213,157	291,027,704	393,362,403					مجموع الفصل

الاستيرادات (غير النفطية) حسب السلعة وبلد المنشأ لسنة 2016

Imports (non oil) by commodity and origin country for the year 2016

Con. Table (10)- Follow

تابع جدول (10) - يتبع

Commodity	Country	القيمة بالدينار	القيمة بالدولار	الوزن (كغم)	الكمية	بلد المنشأ	الوحدة القياسية	وصف السلعة	HS
		Value(I.D)	Value(\$)	Weight(K.G)	Quantity		Unit		
Products of animal origin, not elsewhere specified or included.								منتجات أخرى من أصل حيواني غير مذكورة ولا داخلة في مكان آخر	5
non	South Korea	15,680,412	13,266	2,000		كوريا الجنوبية	Kilo	اسفنج طبيعي من أصل حيواني محضر (المنزوع منه مادته الكلسية أو المبيض الخ ..)	5090020
	China	5,588,496	4,728	2,000		الصين	Kilo		
	Belgium	52,463,070	44,385	4,000		بلجيكا	Kilo		
	Greece	32,791,044	27,742	2,000		اليونان	Kilo		
	India	8,555,316	7,238	2,000		الهند	Kilo		
	European Union	85,399,500	72,250	8,000		الاتحاد الاوربي	Kilo		
		200,477,838	169,609	20,000		المجموع	Kilo		
Ambergris, castoreum, civet and musk; cantharides; bile, whether or not dried; glands and other animal products used in the preparation of pharmaceutical products, fresh, chilled, frozen or otherwise provisionally preserved.	Jordan	21,417,840	18,120	3,500		المملكة الاردنية الهاشمية	Kilo	عنبر أشهب، طيب القدس (كاستريوم)، زياد ومسك؛ ذراريح (ذباب هندي)؛ صفراء وإن كانت مجففة؛ غدد ومنتجات حيوانية أخرى مستعملة في إعداد محضرات الصيدلة، طازجة أو مبردة أو مجمدة أو محفوظة مؤقتا بطريقة أخرى	5100010
		21,417,840	18,120	3,500		المجموع	Kilo		
Total chapter		221,895,678	187,729	23,500					مجموع الفصل

الاستيرادات (غير النفطية) حسب السلعة وبلد المنشأ لسنة 2016

Imports (non oil) by commodity and origin country for the year 2016

Con. Table (10)- Follow

تابع جدول (10) - يتبع

Commodity	Country	القيمة بالدينار	القيمة بالدولار	الوزن (كغم)	الكمية	بلد المنشأ	الوحدة القياسية	وصف السلعة	HS
		Value(I.D)	Value(\$)	Weight(K.G)	Quantity		Unit		
Live trees and other plants; bulbs, roots and the like; cut flowers and ornamental foliage.								أشجار ونباتات أخرى حية ، بصيالات وبصلات وجذور وما شابهها، أزهار مقطوفة وأغصان مورقة للزينة	6
Other Foliage, branches and other parts of plants, without flowers or flower buds, and grasses, mosses and lichens, being goods of a kind suitable for bouquets or for ornamental purposes, fresh, dried, dyed, bleached, impregnated or otherwise prepared.	South Korea	64,118,926	54,246	1,000		كوريا الجنوبية	Kilo	أغصان وارقه وأوراق وأفنان وغيرها من أجزاء النباتات، دون أزهار أو براعم وأعشاب وطحالب و أشنه للباقات أو للزينة، رطبة أو مجففة أو مصبوغة أو مبيضة أو مشربة أو محضرة بطريقة أخرى. غيرها من	6049900
	United Arab Emirates	2,364,000	2,000	800		الإمارات العربية المتحدة	Kilo		
	China	39,911,412	33,766	16,422		الصين	Kilo		
		106,394,338	90,012	18,222		المجموع	Kilo		
Total chapter		106,394,338	90,012	18,222					مجموع الفصل
Edible vegetables and certain roots and tubers.								خضر ونباتات وجذور ودرنات ,صالحة للاكل	7
Potatoes,Seed fresh or chilled.	Pakistan	14,302,200	12,100	110,000		باكستان	Kilo	بطاطا تقاوي للزرع طازجة او مبردة	7011000
	Iran	2,201,101,488	1,862,184	14,867,500		إيران	Kilo		
	China	209,653,704	177,372	100,000		الصين	Kilo		
	Netherlands	2,467,537,290	2,087,595	1,770,000		هولندا	Kilo		

الاستيرادات (غير النفطية) حسب السلعة وبلد المنشأ لسنة 2016

Imports (non oil) by commodity and origin country for the year 2016

Con. Table (10)- Follow

تابع جدول (10) - يتبع

Commodity	Country	القيمة بالدينار	القيمة بالدولار	الوزن (كغم)	الكمية	بلد المنشأ	الوحدة القياسية	وصف السلعة	HS
		Value(I.D)	Value(\$)	Weight(K.G)	Quantity		Unit		
	Egypt	108,294,840	91,620	436,000		جمهورية مصر العربية	Kilo		
	France	102,984,114	87,127	61,600		فرنسا	Kilo		
		5,103,873,636	4,317,998	17,345,100		المجموع	Kilo		
Tomatoes, fresh or chilled.	Egypt	745,321,920	630,560	3,228,000		جمهورية مصر العربية	Kilo	بندورة، طازجة او مبردة	7020000
	South Africa	77,302,800	65,400	468,000		جنوب افريقيا	Kilo		
	Iran	1,164,465,006	984,635	5,322,250		ايران	Kilo		
	Jordan	372,225,264	314,952	2,221,000		المملكة الاردنية الهاشمية	Kilo		
	Philippines	2,600,400	2,200	12,000		الفلبين	Kilo		
	United Arab Emirates	28,792,338	24,359	90,000		الامارات العربية المتحدة	Kilo		
		2,390,707,728	2,022,106	11,341,250		المجموع	Kilo		
Onions for food , fresh or chilled.	China	232,234,632	196,476	880,384		الصين	Kilo	بصل للطعام (اخضر او يابس القشرة) ، طازجة أو مبردة.	7031011
	Ecuador	64,749,960	54,780	570,000		اكوادور	Kilo		
	South Africa	80,815,704	68,372	760,000		جنوب افريقيا	Kilo		
	Pakistan	3,073,200	2,600	13,000		باكستان	Kilo		
	Iran	4,595,881,312	3,887,216	19,217,286		ايران	Kilo		
	Spain	34,598,322	29,271	10,000		اسبانيا	Kilo		
	United Kingdom	568,930,902	481,329	26,000		المملكة المتحدة	Kilo		
	Egypt	1,553,383,218	1,314,199	5,249,435		جمهورية مصر العربية	Kilo		
	Kuwait	33,817,020	28,610	105,000		الكويت	Kilo		
	Jordan	818,882,508	692,794	3,115,176		المملكة الاردنية الهاشمية	Kilo		
	India	17,812,740	15,070	49,672		الهند	Kilo		
		8,004,179,518	6,770,717	29,995,953		المجموع	Kilo		

الاستيرادات (غير النفطية) حسب السلعة وبلد المنشأ لسنة 2016

Imports (non oil) by commodity and origin country for the year 2016

Con. Table (10)- Follow

تابع جدول (10) - يتبع

Commodity	Country	القيمة بالدينار	القيمة بالدولار	الوزن (كغم)	الكمية	بلد المنشأ	الوحدة القياسية	وصف السلعة	HS
		Value(I.D)	Value(\$)	Weight(K.G)	Quantity		Unit		
Garlic fresh or chilled.	Iran	29,325,420	24,810	135,000		ايران	Kilo	بوم طازجة أو مبردة	7032000
	Kuwait	37,351,200	31,600	160,000		الكويت	Kilo		
	India	8,770,440	7,420	7,324		الهند	Kilo		
	South Africa	3,309,600	2,800	24,000		جنوب افريقيا	Kilo		
	Egypt	311,406,174	263,457	1,042,500		جمهورية مصر العربية	Kilo		
	Spain	1,063,800	900	11,916		اسبانيا	Kilo		
	China	534,409,386	452,123	1,995,234		الصين	Kilo		
			925,636,020	783,110	3,375,974		المجموع		
Leeks and other alliaceous vegetables fresh or chilled.	China	3,546,000	3,000	4,608		الصين	Kilo	بكرات وخضر ثومية آخر طازجة أو مبردة	7039000
		3,546,000	3,000	4,608		المجموع	Kilo		
Cauliflowers and headed broccoli , fresh or chilled.	Iran	129,977,640	111,092	512,000		ايران	Kilo	قرنبيط ورووس " بروكولي " طازجة أو مبردة	7041000
		129,977,640	111,092	512,000		المجموع	Kilo		
Other Cabbages, cauliflowers, kohlrabi, kale and similar edible brassicas, fresh or chilled.	Iran	8,348,466	7,063	36,000		ايران	Kilo	غيرها من كرنب وملفوف وقرنبيط وخضر مماثلة صالحة للأكل من جنس براسيكا، طازجة أو مبردة.	7049000
		8,348,466	7,063	36,000		المجموع	Kilo		
Cabbage lettuce (head lettuce), fresh or chilled.	China	16,037,376	13,568	84,000		الصين	Kilo	خس مكعب، طازجة أو مبردة	7051100
	Iran	147,361,812	125,750	645,000		ايران	Kilo		
		163,399,188	139,318	729,000		المجموع	Kilo		
Carrots and turnips fresh or chilled.	Egypt	18,439,200	15,600	40,000		جمهورية مصر العربية	Kilo	جزر ولفت بقل، طازجة أو مبردة	7061000
	Iran	12,942,900	10,950	65,000		ايران	Kilo		

الاستيرادات (غير النفطية) حسب السلعة وبلد المنشأ لسنة 2016

Imports (non oil) by commodity and origin country for the year 2016

Con. Table (10)- Follow

تابع جدول (10) - يتبع

Commodity	Country	القيمة بالدينار	القيمة بالدولار	الوزن (كغم)	الكمية	بلد المنشأ	الوحدة القياسية	وصف السلعة	HS
		Value(I.D)	Value(\$)	Weight(K.G)	Quantity		Unit		
	South Africa	1,418,400	1,200	3,000		جنوب افريقيا	Kilo		
		32,800,500	27,750	108,000		المجموع	Kilo		
Other Carrots, turnips, salad beetroot, salsify, celeriac, radishes and similar edible roots, fresh or chilled.	Iran	7,635,720	6,460	33,000		ايران	Kilo	غيره من جزر ولفت بقلي وشوندر (بنجر) للسلطة ولحبة التيس وكرفس لفتي وفجل، وجزور مماثلة صالحة للأكل طازجة أو مبردة	7069000
		7,635,720	6,460	33,000		المجموع	Kilo		
Cucumbers and gherkins, fresh or chilled.	Kuwait	5,127,516	4,338	20,000		الكويت	Kilo	،خيار وقثاء، خيار محبب طازجة أو مبردة	7070000
	India	99,023,232	83,776	175,000		الهند	Kilo		
	Iran	1,173,763,010	993,055	4,255,000		ايران	Kilo		
	Egypt	53,374,392	45,156	117,000		جمهورية مصر العربية	Kilo		
	Jordan	488,200,860	413,334	1,765,000		المملكة الاردنية الهاشمية	Kilo		
	China	36,568,716	30,938	70,000		الصين	Kilo		
		1,856,057,726	1,570,597	6,402,000		المجموع	Kilo		
Beans (Vigna spp., Phaseolus spp.) shelled or unshelled, fresh or chilled.	Egypt	124,875,936	105,648	269,280		جمهورية مصر العربية	Kilo	لوبيا أو فاصوليا (من نوعي فيغنا وفاسيولوس) من بقول قرنية مفصصة او غير مفصصة طازجة او مبردة	7082000
	Argentina	23,403,600	19,800	90,240		الارجنتين	Kilo		
		148,279,536	125,448	359,520		المجموع	Kilo		
Kidney beans shelled or unshelled, fresh or chilled.	Egypt	5,910,000	5,000	5,000		جمهورية مصر العربية	Kilo	فول من بقول قرنية مفصصة أو غير مفصصة، طازجة أو مبردة.	7089010
		5,910,000	5,000	5,000		المجموع	Kilo		

الاستيرادات (غير النفطية) حسب السلعة وبلد المنشأ لسنة 2016

Imports (non oil) by commodity and origin country for the year 2016

Con. Table (10)- Follow

تابع جدول (10) - يتبع

Commodity	Country	القيمة بالدينار	القيمة بالدولار	الوزن (كغم)	الكمية	بلد المنشأ	الوحدة القياسية	وصف السلعة	HS
		Value(I.D)	Value(\$)	Weight(K.G)	Quantity		Unit		
Other leguminous vegetables shelled or unshelled, fresh or chilled.	Jordan	23,167,200	19,600	96,000		المملكة الاردنية الهاشمية	Kilo	بقول قرنية مفصصة أو غير مفصصة، طازجة أو مبردة اخرى	7089090
	Kuwait	38,296,800	32,400	144,000		الكويت	Kilo		
	Egypt	18,297,360	15,480	154,000		جمهورية مصر العربية	Kilo		
		79,761,360	67,480	394,000		المجموع	Kilo		
Aubergines (eggplants) fresh or chilled.	China	277,798,368	235,024	1,376,000		الصين	Kilo	باننجان من خضر طازجة او مبردة	7093000
	South Africa	43,515,228	36,834	546,100		جنوب افريقيا	Kilo		
	Central Africa	59,421,504	50,272	520,000		افريقيا الوسطى	Kilo		
	Ecuador	55,345,968	46,824	540,000		اكوادور	Kilo		
	Iran	381,377,028	322,654	2,643,000		ايران	Kilo		
	Egypt	594,350,970	502,835	1,798,500		جمهورية مصر العربية	Kilo		
	Saudi Arabia	37,784,994	31,967	16,000		المملكة العربية السعودية	Kilo		
	Kuwait	40,497,684	34,262	290,000		الكويت	Kilo		
	Jordan	26,715,564	22,602	254,200		المملكة الاردنية الهاشمية	Kilo		
	Philippines	8,723,160	7,380	26,000		الفلبين	Kilo		
	Somalia	3,250,500	2,750	20,000		الصومال	Kilo		
		1,528,780,968	1,293,404	8,029,800		المجموع	Kilo		
Mushrooms of the genus Agaricus fresh or chilled.	China	591,862,860	500,730	372,904		الصين	Kilo	فطر من (Agaricus) جنس اجاريكوس من خضر طازجة او مبردة	7095100
		591,862,860	500,730	372,904		المجموع	Kilo		

الاستيرادات (غير النفطية) حسب السلعة وبلد المنشأ لسنة 2016

Imports (non oil) by commodity and origin country for the year 2016

Con. Table (10)- Follow

تابع جدول (10) - يتبع

Commodity	Country	القيمة بالدينار	القيمة بالدولار	الوزن (كغم)	الكمية	بلد المنشأ	الوحدة القياسية	وصف السلعة	HS
		Value(I.D)	Value(\$)	Weight(K.G)	Quantity		Unit		
Fruits of the genus Capsicum or of the genus Pimenta fresh or chilled.	Jordan	139,180,500	117,750	294,000		المملكة الاردنية الهاشمية	Kilo	اثمار فليفلة من جنس كابسيكوم أو فلفل من جنس بيمنتا من خضر طازجة او مبردة	7096000
	Egypt	17,730,000	15,000	60,000		جمهورية مصر العربية	Kilo		
	Vietnam	26,689,560	22,580	31,500		فيتنام	Kilo		
	Iran	2,083,866	1,763	7,000		ايران	Kilo		
	India	17,739,456	15,008	42,750		الهند	Kilo		
	Pakistan	19,231,140	16,270	16,500		باكستان	Kilo		
	Mexico	14,042,160	11,880	1,500		المكسيك	Kilo		
			236,696,682	200,251	453,250		المجموع	Kilo	
Pumpkins fresh or chilled.	Iran	312,897,858	264,719	965,000		ايران	Kilo	قرع من خضر طازجة او مبردة	7099010
		312,897,858	264,719	965,000		المجموع	Kilo		
Marrow fresh or chilled.	Iran	2,645,316	2,238	9,000		ايران	Kilo	كوسة من خضر طازجة او مبردة	7099020
		2,645,316	2,238	9,000		المجموع	Kilo		
Olives fresh or chilled.	Sri Lanka	3,900,600	3,300	16,500		سرى لانكا	Kilo	زيتون من خضر طازجة او مبردة	7099030
	Syria	28,925,904	24,472	47,355		الجمهورية العربية السورية	Kilo		
	Turkey	25,105,680	21,240	70,056		تركيا	Kilo		
	China	2,127,600	1,800	2,520		الصين	Kilo		
	Spain	504,418,500	426,750	585,080		اسبانيا	Kilo		
	Egypt	353,552,748	299,114	510,919		جمهورية مصر العربية	Kilo		
	Lebanon	33,285,120	28,160	32,700		لبنان	Kilo		
	Jordan	9,928,800	8,400	27,360		المملكة الاردنية الهاشمية	Kilo		
	India	3,546,000	3,000	4,200		الهند	Kilo		

الاستيرادات (غير النفطية) حسب السلعة وبلد المنشأ لسنة 2016

Imports (non oil) by commodity and origin country for the year 2016

Con. Table (10)- Follow

تابع جدول (10) - يتبع

Commodity	Country	القيمة بالدينار	القيمة بالدولار	الوزن (كغم)	الكمية	بلد المنشأ	الوحدة القياسية	وصف السلعة	HS
		Value(I.D)	Value(\$)	Weight(K.G)	Quantity		Unit		
		964,790,952	816,236	1,296,690		المجموع	Kilo		
Okra: fresh or chilled.	Egypt	396,605,916	335,538	471,500		جمهورية مصر العربية	Kilo	باميا من خضر طازجة او مبردة	7099040
	China	6,713,760	5,680	2,500		الصين	Kilo		
	Iran	11,619,060	9,830	13,500		ايران	Kilo		
		414,938,736	351,048	487,500		المجموع	Kilo		
Other vegetables fresh or chilled.	Somalia	4,349,760	3,680	40,000		الصومال	Kilo	غيرها من الخضر طازجة او مبردة	7099090
	Jordan	982,026,476	830,826	3,665,000		المملكة الاردنية الهاشمية	Kilo		
	Kuwait	3,300,144	2,792	80,000		الكويت	Kilo		
	Brazil	76,623,150	64,825	20,000		البرازيل	Kilo		
	Egypt	1,069,543,338	904,859	3,839,000		جمهورية مصر العربية	Kilo		
	Spain	23,640,000	20,000	20,000		اسبانيا	Kilo		
	China	206,457,576	174,668	1,220,000		الصين	Kilo		
	Iran	575,549,982	486,929	4,793,000		ايران	Kilo		
	India	167,572,140	141,770	130,850		الهند	Kilo		
	Philippines	7,065,996	5,978	80,000		الفلبين	Kilo		
	Saudi Arabia	7,141,644	6,042	80,000		المملكة العربية السعودية	Kilo		
		3,123,270,206	2,642,369	13,967,850		المجموع	Kilo		
Other Leguminous vegetables, shelled or unshelled :	China	109,595,040	92,720	155,520		الصين	Kilo	غيرها من بقول قرنية مقشورة أو غير مقشورة:	7102900
	Ukraine	7,021,080	5,940	1,920		اوكرانيا	Kilo		
	Italy	54,998,460	46,530	41,140		ايطاليا	Kilo		
	Egypt	51,346,080	43,440	203,760		جمهورية مصر العربية	Kilo		
	United Arab Emirates	37,465,854	31,697	9,700		الإمارات العربية المتحدة	Kilo		

الاستيرادات (غير النفطية) حسب السلعة وبلد المنشأ لسنة 2016

Imports (non oil) by commodity and origin country for the year 2016

Con. Table (10)- Follow

تابع جدول (10) - يتبع

Commodity	Country	القيمة بالدينار	القيمة بالدولار	الوزن (كغم)	الكمية	بلد المنشأ	الوحدة القياسية	وصف السلعة	HS
		Value(I.D)	Value(\$)	Weight(K.G)	Quantity		Unit		
	Jordan	56,168,640	47,520	43,200		المملكة الاردنية الهاشمية	Kilo		
	Lebanon	6,950,160	5,880	18,810		لبنان	Kilo		
		323,545,314	273,727	474,050		المجموع	Kilo		
Sweet corn (uncooked or cooked by steaming or boiling in water), frozen	Thailand	30,732,000	26,000	91,000		تايلند	Kilo	ذرة حلوة من خضر (غير مطبوخة بالبخار او مسلوقة في الماء) مجمدة	7104000
	China	29,876,232	25,276	9,960		الصين	Kilo		
	United Arab Emirates	2,364,000	2,000	2,000		الامارات العربية المتحدة	Kilo		
		62,972,232	53,276	102,960		المجموع	Kilo		
Other vegetables (uncooked or cooked by steaming or boiling in water), frozen	Egypt	55,938,150	47,325	7,250		جمهورية مصر العربية	Kilo	خضر اخر (غير مطبوخة (بالبخار او مسلوقة في الماء مجمدة	7108000
		55,938,150	47,325	7,250		المجموع	Kilo		
Mixtures of vegetables (uncooked or cooked by steaming or boiling in water), frozen	Egypt	14,562,240	12,320	86,500		جمهورية مصر العربية	Kilo	خليط خضر (غير مطبوخة (بالبخار او مسلوقة في الماء مجمدة	7109000
	China	2,302,536	1,948	20,000		الصين	Kilo		
	India	1,075,620	910	1,500		الهند	Kilo		
		17,940,396	15,178	108,000		المجموع	Kilo		
Cucumbers and gherkins (Vegetables provisionally preserved)but unsuitable in that state for immediate consumption.	Iran	3,546,000	3,000	15,000		ايران	Kilo	خيار أو قنء وخيار محبب للتخليل (خضر محفوظة مؤقتا ولكن غير صالحة بحالتها هذه للاستهلاك المباشر)	7114000

الاستيرادات (غير النفطية) حسب السلعة وبلد المنشأ لسنة 2016

Imports (non oil) by commodity and origin country for the year 2016

Con. Table (10)- Follow

تابع جدول (10) - يتبع

Commodity	Country	القيمة بالدينار	القيمة بالدولار	الوزن (كغم)	الكمية	بلد المنشأ	الوحدة القياسية	وصف السلعة	HS
		Value(I.D)	Value(\$)	Weight(K.G)	Quantity		Unit		
		3,546,000	3,000	15,000		المجموع	Kilo		
Other vegetables; mixtures of vegetables provisionally preserved	Jordan	6,501,000	5,500	22,000		المملكة الاردنية الهاشمية	Kilo	خضار آخر؛ خليط خضار من خضار محفوظة مؤقتا	7119000
	India	41,488,200	35,100	43,700		الهند	Kilo		
		47,989,200	40,600	65,700		المجموع	Kilo		
Onions Dried vegetables	Iran	78,508,440	66,420	487,000		ايران	Kilo	بصل من خضار مجففة	7122000
		78,508,440	66,420	487,000		المجموع	Kilo		
Chickpeas (garbanzos)Dried leguminous vegetables, shelled,	Turkey	8,193,624	6,932	14,000		تركيا	Kilo	حمص من بقول قرنية يابسة مقشورة	7132000
	Iran	96,315,270	81,485	81,000		ايران	Kilo		
	India	792,419,301	670,406	748,950		الهند	Kilo		
	Ethiopia	17,552,700	14,850	14,850		اثيوبيا	Kilo		
	Canada	137,815,290	116,595	6,500		كندا	Kilo		
	Argentina	11,116,710	9,405	24,600		الارجنتين	Kilo		
	Sudan	21,063,240	17,820	17,820		السودان	Kilo		
	Sri Lanka	20,404,866	17,263	866,800		سرى لانكا	Kilo		
	Mexico	48,855,606	41,333	52,713		المكسيك	Kilo		
	Russian Federation	43,291,932	36,626	350,000		روسيا الاتحادية	Kilo		
	Italy	72,551,160	61,380	72,360		ايطاليا	Kilo		
	Spain	24,514,680	20,740	4,500		اسبانيا	Kilo		
	Egypt	85,404,228	72,254	170,000		جمهورية مصر العربية	Kilo		
	United Arab Emirates	160,298,112	135,616	167,500		الامارات العربية المتحدة	Kilo		
	Lebanon	21,228,720	17,960	33,860		لبنان	Kilo		

الاستيرادات (غير النفطية) حسب السلعة وبلد المنشأ لسنة 2016

Imports (non oil) by commodity and origin country for the year 2016

Con. Table (10)- Follow

تابع جدول (10) - يتبع

Commodity	Country	القيمة بالدينار	القيمة بالدولار	الوزن (كغم)	الكمية	بلد المنشأ	الوحدة القياسية	وصف السلعة	HS
		Value(I.D)	Value(\$)	Weight(K.G)	Quantity		Unit		
	Jordan	66,605,700	56,350	37,750		المملكة الاردنية الهاشمية	Kilo		
	China	616,527,654	521,597	115,000		الصين	Kilo		
		2,244,158,793	1,898,612	2,778,203		المجموع	Kilo		
Beans, for food, dried	China	31,914,000	27,000	9,600		الصين	Kilo	لوبيا أو فاصوليا للطعام "من نوع " فيغنا مونغو هبيرر ("أو" فيغنا رادياتا ويلكزيك من بقول قرنية يابسة	7133120
	Madagascar	11,701,800	9,900	22,700		مدغشقر	Kilo		
	Italy	8,865,000	7,500	20,000		إيطاليا	Kilo		
	United Arab Emirates	5,850,900	4,950	18,000		الإمارات العربية المتحدة	Kilo		
	Jordan	8,687,700	7,350	10,000		المملكة الاردنية الهاشمية	Kilo		
	Argentina	14,627,250	12,375	40,000		الأرجنتين	Kilo		
	Egypt	332,253,108	281,094	362,700		جمهورية مصر العربية	Kilo		
		413,899,758	350,169	483,000		المجموع	Kilo		
Kidney beans for sowing, dried	Spain	16,165,032	13,676	9,117		اسبانيا	Kilo	لوبيا أو فاصوليا، عادية للبيدار (فاسبولوس فولغاريس) من بقول قرنية يابسة	7133310
	Argentina	82,600,524	69,882	54,500		الأرجنتين	Kilo		
	Iran	9,856,698	8,339	75,000		إيران	Kilo		
	Turkey	3,475,080	2,940	15,000		تركيا	Kilo		
	Portugal	46,570,800	39,400	34,600		البرتغال	Kilo		
	Egypt	1,364,681,646	1,154,553	1,027,072		جمهورية مصر العربية	Kilo		
	Lebanon	6,028,200	5,100	15,000		لبنان	Kilo		
	Jordan	69,087,900	58,450	15,000		المملكة الاردنية الهاشمية	Kilo		

الاستيرادات (غير النفطية) حسب السلعة وبلد المنشأ لسنة 2016

Imports (non oil) by commodity and origin country for the year 2016

Con. Table (10)- Follow

تابع جدول (10) - يتبع

Commodity	Country	القيمة بالدينار	القيمة بالدولار	الوزن (كغم)	الكمية	بلد المنشأ	الوحدة القياسية	وصف السلعة	HS
		Value(I.D)	Value(\$)	Weight(K.G)	Quantity		Unit		
	Ukraine	8,687,700	7,350	15,000		اوكرانيا	Kilo		
		1,607,153,580	1,359,690	1,260,289		المجموع	Kilo		
Kidney beans for food, dried	Egypt	4,350,445,560	3,680,580	2,997,940		جمهورية مصر العربية	Kilo	لوبيا أو فاصوليا، عادية للطعام (فاسيولوس فولغاريس) من بقول قرنية يابسة	7133320
	Argentina	384,345,030	325,165	151,000		الارجنتين	Kilo		
	India	10,425,240	8,820	12,000		الهند	Kilo		
	China	680,348,574	575,591	270,700		الصين	Kilo		
	United Arab Emirates	19,031,382	16,101	10,800		الامارات العربية المتحدة	Kilo		
	Jordan	3,506,403,000	2,966,500	40,000		المملكة الاردنية الهاشمية	Kilo		
	Italy	124,110,000	105,000	250,880		إيطاليا	Kilo		
		9,075,108,786	7,677,757	3,733,320		المجموع	Kilo		
Lentils Dried leguminous vegetables,	Iran	10,519,800	8,900	15,000		ايران	Kilo	عدس من بقول قرنية يابسة مشورة	7134000
	Argentina	69,664,716	58,938	15,000		الارجنتين	Kilo		
	Canada	184,392,000	156,000	140,125		كندا	Kilo		
	India	131,071,980	110,890	123,800		الهند	Kilo		
	Turkey	45,790,680	38,740	8,000		تركيا	Kilo		
	China	136,178,220	115,210	120,000		الصين	Kilo		
	Egypt	99,110,700	83,850	70,000		جمهورية مصر العربية	Kilo		
	United Arab Emirates	156,620,910	132,505	218,750		الامارات العربية المتحدة	Kilo		
	Jordan	2,055,498,000	1,739,000	10,000		المملكة الاردنية الهاشمية	Kilo		
	Pakistan	11,681,706	9,883	15,000		باكستان	Kilo		
		2,900,528,712	2,453,916	735,675		المجموع	Kilo		

الاستيرادات (غير النفطية) حسب السلعة وبلد المنشأ لسنة 2016

Imports (non oil) by commodity and origin country for the year 2016

Con. Table (10)- Follow

تابع جدول (10) - يتبع

Commodity	Country	القيمة بالدينار	القيمة بالدولار	الوزن (كغم)	الكمية	بلد المنشأ	الوحدة القياسية	وصف السلعة	HS
		Value(I.D)	Value(\$)	Weight(K.G)	Quantity		Unit		
Broad beans (Vicia faba var. major) and horse beans (Vicia faba var. equina, Vicia faba var. minor) Dried leguminous vegetables,	Saudi Arabia	96,240,804	81,422	50,000		المملكة العربية السعودية	Kilo	فول عريض (فيسيا فابا من نوع ماجور) وفول صغير (فيسيا فابا من نوع إكوينا و فيسيا فابا من نوع ميثور) من بقول قرنية يابسة مقشورة	7135000
	China	77,893,800	65,900	185,060		الصين	Kilo		
	Australia	29,254,500	24,750	56,100		أستراليا	Kilo		
	Argentina	30,141,000	25,500	20,000		الأرجنتين	Kilo		
	Japan	241,724,319	204,505	10,000		اليابان	Kilo		
	India	48,343,800	40,900	33,000		الهند	Kilo		
	Turkey	35,105,400	29,700	56,100		تركيا	Kilo		
	European Union	16,532,634	13,987	10,000		الاتحاد الأوروبي	Kilo		
	Spain	164,454,922	139,133	10,000		إسبانيا	Kilo		
	Italy	35,105,400	29,700	112,200		إيطاليا	Kilo		
	United Arab Emirates	1,038,885,958	878,922	30,000		الإمارات العربية المتحدة	Kilo		
	Jordan	12,529,200	10,600	53,000		المملكة الأردنية الهاشمية	Kilo		
	Syria	21,276,000	18,000	20,000		الجمهورية العربية السورية	Kilo		
	Egypt	72,527,520	61,360	45,000		جمهورية مصر العربية	Kilo		
			1,920,015,257	1,624,379	690,460		المجموع	Kilo	
Mung beans, Dried leguminous vegetables,	Argentina	9,692,400	8,200	1,500		الأرجنتين	Kilo	ماش من بقول قرنية يابسة مقشورة	7139010
	United Arab Emirates	99,199,350	83,925	102,000		الإمارات العربية المتحدة	Kilo		
	Iran	20,903,670	17,685	38,000		إيران	Kilo		
			129,795,420	109,810	141,500		المجموع	Kilo	

الاستيرادات (غير النفطية) حسب السلعة وبلد المنشأ لسنة 2016

Imports (non oil) by commodity and origin country for the year 2016

Con. Table (10)- Follow

تابع جدول (10) - يتبع

Commodity	Country	القيمة بالدينار	القيمة بالدولار	الوزن (كغم)	الكمية	بلد المنشأ	الوحدة القياسية	وصف السلعة	HS	
		Value(I.D)	Value(\$)	Weight(K.G)	Quantity		Unit			
Sweet potatoes. fresh, chilled, frozen or dried, whether or not sliced or in the form of pellets; sago pith.	Philippines	1,224,300	1,050	7,000		الفلبين	Kilo	بطاطا حلوة (جزر يمانى) من جذور ودرنات مماثلة غزيرة النشاء او الايتولين ، طازجة او مبردة او مجمدة او مجففة كاملة او مقطعة او بشكل مكثلات	7142000	
	South Africa	2,364,000	2,000	5,000		جنوب افريقيا	Kilo			
	United States of America	2,364,000	2,000	17,000		الولايات المتحدة الامريكية	Kilo			
	Turkey	11,672,250	9,875	10,000		تركيا	Kilo			
	Egypt	424,557,852	359,186	2,826,500		جمهورية مصر العربية	Kilo			
	China	17,696,904	14,972	40,000		الصين	Kilo			
	Iran	639,784,554	541,947	3,783,000		ايران	Kilo			
		1,099,663,860	931,030	6,688,500		المجموع	Kilo			
	Total chapter		46,016,760,514	38,933,023	113,994,306					مجموع الفصل
	Edible fruit and nuts; peel of citrus fruit or melons.								فواكه وثمار صالحة للاكل ؛ قشور حمضيات وقشور بطيخ أو شمام	8
Desiccated Coconuts : dried	Philippines	14,562,240	12,320	11,000		الفلبين	Kilo	جوز الهند (نارجيل) مجفف	8011100	
	Jordan	1,366,575,210	1,156,155	7,000		المملكة الاردنية الهاشمية	Kilo			
	Ukraine	4,905,300	4,150	6,000		اوكرانيا	Kilo			
	China	18,826,896	15,928	12,520		الصين	Kilo			
	Vietnam	13,626,096	11,528	20,000		فيتنام	Kilo			
	Sri Lanka	125,321,550	106,025	174,100		سرى لانكا	Kilo			
	Iran	20,803,200	17,600	30,000		ايران	Kilo			
	India	29,462,532	24,926	31,240		الهند	Kilo			
	Japan	9,308,250	7,875	2,000		اليابان	Kilo			

الاستيرادات (غير النفطية) حسب السلعة وبلد المنشأ لسنة 2016

Imports (non oil) by commodity and origin country for the year 2016

Con. Table (10)- Follow

تابع جدول (10) - يتبع

Commodity	Country	القيمة بالدينار	القيمة بالدولار	الوزن (كغم)	الكمية	بلد المنشأ	الوحدة القياسية	وصف السلعة	HS
		Value(I.D)	Value(\$)	Weight(K.G)	Quantity		Unit		
	Malaysia	5,824,896	4,928	18,200		ماليزيا	Kilo		
		1,609,216,170	1,361,435	312,060		المجموع	Kilo		
Cashew nuts : shell fresh or dried,	Vietnam	63,073,884	53,362	24,800		فيتنام	Kilo	جوز الكاجو (لوز هندي) طازج او جاف بقشره	8013100
		63,073,884	53,362	24,800		المجموع	Kilo		
Cashew nuts :Shelled fresh or dried,	India	10,989,054	9,297	10,000		الهند	Kilo	(لوز هندي)جوز الكاجو طازج او جاف مقشر	8013200
	Vietnam	7,335,492	6,206	1,700		فيتنام	Kilo		
		18,324,546	15,503	11,700		المجموع	Kilo		
Almonds :In shell fresh or dried,	United States of America	91,912,320	77,760	37,700		الولايات المتحدة الامريكية	Kilo	لوز بقشره طازج أو جاف	8021100
	Australia	80,321,628	67,954	30,000		استراليا	Kilo		
		172,233,948	145,714	67,700		المجموع	Kilo		
Almonds :Shelled fresh or dried,	United States of America	89,830,818	75,999	22,700		الولايات المتحدة الامريكية	Kilo	لوز مقشر طازج أو جاف	8021200
		89,830,818	75,999	22,700		المجموع	Kilo		
Walnuts :In shell fresh or dried,	Jordan	43,970,400	37,200	6,800		المملكة الاردنية الهاشمية	Kilo	جوز عادى بقشره طازج او جاف	8023100
	United States of America	62,480,520	52,860	67,620		الولايات المتحدة الامريكية	Kilo		
		106,450,920	90,060	74,420		المجموع	Kilo		
Walnuts :Shelled fresh or dried,	Ukraine	3,924,240	3,320	10,000		اوكرانيا	Kilo	جوز عادى مقشر طازج او جاف	8023200
	Vietnam	490,530	415	10,000		فيتنام	Kilo		
	Sri Lanka	27,356,208	23,144	40,000		سرى لانكا	Kilo		
	India	4,160,640	3,520	10,000		الهند	Kilo		

الاستيرادات (غير النفطية) حسب السلعة وبلد المنشأ لسنة 2016

Imports (non oil) by commodity and origin country for the year 2016

Con. Table (10)- Follow

تابع جدول (10) - يتبع

Commodity	Country	القيمة بالدينار	القيمة بالدولار	الوزن (كغم)	الكمية	بلد المنشأ	الوحدة القياسية	وصف السلعة	HS
		Value(I.D)	Value(\$)	Weight(K.G)	Quantity		Unit		
	United States of America	197,273,436	166,898	211,160		الولايات المتحدة الأمريكية	Kilo		
		233,205,054	197,297	281,160		المجموع	Kilo		
Chestnuts (Castanea spp.) fresh or dried, whether or not shelled	Kuwait	148,719,240	125,820	144,000		الكويت	Kilo	كستناء (كستانا) مقشر طازج او جاف	8024000
	China	134,064,804	113,422	248,400		الصين	Kilo		
		282,784,044	239,242	392,400		المجموع	Kilo		
Pistachios, in shells fresh or dried,	United Arab Emirates	2,438,466	2,063	5,000		الامارات العربية المتحدة	Kilo	فستق حلي بقشره طازج او جاف	8025010
	Iran	53,190,000	45,000	42,000		ايران	Kilo		
	India	18,912,000	16,000	3,000		الهند	Kilo		
		74,540,466	63,063	50,000		المجموع	Kilo		
Bananas, including plantains, fresh or dried.	Costa Rica	16,548,000	14,000	120,000		كوستاريكا	Kilo	"موز بما فيه موز" البلاتان طازج أو مجفف	8030000
	Ecuador	24,911,799,041	21,073,582	59,105,410		اكوادور	Kilo		
	United States of America	76,362,933	64,605	54,000		الولايات المتحدة الأمريكية	Kilo		
	South Africa	71,716,668	60,674	310,000		جنوب افريقيا	Kilo		
	Central Africa	20,566,800	17,400	58,000		افريقيا الوسطى	Kilo		
	Philippines	14,872,215,110	12,582,307	53,506,227		الفلبين	Kilo		
	India	1,341,319,416	1,134,788	4,167,831		الهند	Kilo		
	Iran	1,887,130,374	1,596,557	4,615,020		ايران	Kilo		
	China	645,955,908	546,494	1,125,973		الصين	Kilo		
	European Union	7,789,380	6,590	21,967		الاتحاد الاوربي	Kilo		

الاستيرادات (غير النفطية) حسب السلعة وبلد المنشأ لسنة 2016

Imports (non oil) by commodity and origin country for the year 2016

Con. Table (10)- Follow

تابع جدول (10) - يتبع

Commodity	Country	القيمة بالدينار	القيمة بالدولار	الوزن (كغم)	الكمية	بلد المنشأ	الوحدة القياسية	وصف السلعة	HS
		Value(I.D)	Value(\$)	Weight(K.G)	Quantity		Unit		
	Egypt	52,681,740	44,570	306,833		جمهورية مصر العربية	Kilo		
	United Arab Emirates	1,645,234,336	1,392,019	2,904,000		الإمارات العربية المتحدة	Kilo		
	Saudi Arabia	20,094,000	17,000	17,000		المملكة العربية السعودية	Kilo		
	Jordan	56,736,000	48,000	317,000		المملكة الأردنية الهاشمية	Kilo		
	Kuwait	1,290,900,024	1,092,132	4,302,000		الكويت	Kilo		
	Turkey	2,446,740	2,070	20,000		تركيا	Kilo		
		46,919,496,470	39,692,788	130,951,261		المجموع	Kilo		
Pineapples fresh or dried.	Iran	107,394,844	90,642	442,000		ايران	Kilo	أناناس طازجة او مجففة	8043000
	South Africa	189,703,908	160,494	653,000		جنوب افريقيا	Kilo		
	Kuwait	24,467,400	20,700	88,000		الكويت	Kilo		
	Philippines	312,688,644	264,542	1,469,000		الفلبين	Kilo		
	China	149,324,424	126,332	564,800		الصين	Kilo		
	European Union	86,073,240	72,820	220,000		الاتحاد الاوربي	Kilo		
	Egypt	262,073,040	221,720	1,057,000		جمهورية مصر العربية	Kilo		
	Thailand	19,966,344	16,892	35,000		تايلند	Kilo		
		1,151,691,844	974,142	4,528,800		المجموع	Kilo		
Oranges fresh	Iran	692,422,260	587,658	1,785,000		ايران	Kilo	برتقال من حمضيات طازجة	8051000
	Egypt	12,064,362,282	10,206,651	23,587,931		جمهورية مصر العربية	Kilo		
	Ecuador	84,806,136	71,748	399,000		اكوادور	Kilo		
	Mexico	96,924,000	82,000	45,000		المكسيك	Kilo		
	United States of America	17,730,000	15,000	60,000		الولايات المتحدة الامريكية	Kilo		

الاستيرادات (غير النفطية) حسب السلعة وبلد المنشأ لسنة 2016

Imports (non oil) by commodity and origin country for the year 2016

Con. Table (10)- Follow

تابع جدول (10) - يتبع

Commodity	Country	القيمة بالدينار	القيمة بالدولار	الوزن (كغم)	الكمية	بلد المنشأ	الوحدة القياسية	وصف السلعة	HS
		Value(I.D)	Value(\$)	Weight(K.G)	Quantity		Unit		
	South Africa	3,961,791,060	3,351,730	12,281,086		جنوب افريقيا	Kilo		
	Central Africa	125,353,464	106,052	454,000		افريقيا الوسطى	Kilo		
	Thailand	7,489,152	6,336	14,000		تايلند	Kilo		
	Pakistan	139,278,606	117,833	387,000		باكستان	Kilo		
	Philippines	12,637,944	10,692	51,000		الفلبين	Kilo		
	Japan	267,409,770	226,235	284,957		اليابان	Kilo		
	South Korea	12,647,400	10,700	30,571		كوريا الجنوبية	Kilo		
	China	742,975,650	628,575	1,293,818		الصين	Kilo		
	Germany	256,464,450	216,975	135,000		المانيا	Kilo		
	Syria	16,134,300	13,650	20,000		الجمهورية العربية السورية	Kilo		
	Somalia	1,763,544	1,492	15,000		الصومال	Kilo		
	Yemen	1,891,200	1,600	4,000		اليمن	Kilo		
	Saudi Arabia	512,023,488	433,184	595,000		المملكة العربية السعودية	Kilo		
	Kuwait	77,066,400	65,200	200,000		الكويت	Kilo		
	Jordan	8,274,000	7,000	15,000		المملكة الاردنية الهاشمية	Kilo		
	Turkey	146,073,924	123,582	300,250		تركيا	Kilo		
	Sweden	8,865,000	7,500	21,429		السويد	Kilo		
		19,254,384,030	16,291,393	41,979,042		المجموع	Kilo		
Mandarins (including tangerines and satsumas); clementines, wilkings and similar citrus hybrids fresh or dried.	China	880,638,000	745,064	3,805,000		الصين	Kilo	يوسفي وماندرين (بما فيها التانجارين والساتسوما)؛ كلمنتين، ويلكينغ وغيرها من حمضيات طازجة الحمضيات المهجنة	8052000
	South Africa	33,214,200	28,100	101,000		جنوب افريقيا	Kilo		
	Pakistan	647,617,800	547,900	1,980,000		باكستان	Kilo		
	Philippines	24,810,180	20,990	61,000		الفلبين	Kilo		

الاستيرادات (غير النفطية) حسب السلعة وبلد المنشأ لسنة 2016

Imports (non oil) by commodity and origin country for the year 2016

Con. Table (10)- Follow

تابع جدول (10) - يتبع

Commodity	Country	القيمة بالدينار	القيمة بالدولار	الوزن (كغم)	الكمية	بلد المنشأ	الوحدة القياسية	وصف السلعة	HS
		Value(I.D)	Value(\$)	Weight(K.G)	Quantity		Unit		
	Turkey	25,028,850	21,175	52,500		تركيا	Kilo		
	Egypt	3,967,151,094	3,356,517	9,653,140		جمهورية مصر العربية	Kilo		
	Jordan	4,255,200	3,600	2,000		المملكة الاردنية الهاشمية	Kilo		
	Iran	188,907,240	159,820	456,000		ايران	Kilo		
		5,771,622,564	4,883,166	16,110,640		المجموع	Kilo		
Grapefruit, including pomelos fresh or dried.	Jordan	18,675,600	15,800	2,000		المملكة الاردنية الهاشمية	Kilo	طازجة ليمون هندي- جريب فروت، بما فيه البوميلو	8054000
	Egypt	39,526,080	33,440	142,000		جمهورية مصر العربية	Kilo		
	South Africa	60,404,928	51,104	203,000		جنوب افريقيا	Kilo		
		118,606,608	100,344	347,000		المجموع	Kilo		
Fresh lemons	Jordan	10,401,600	8,800	68,000		المملكة الاردنية الهاشمية	Kilo	ليمون حامض طازج (سيمون، ليمون، سيمون) (ليمون، ليمون، ليمون) (أورنثيفوليا وسيمون لاتيفوليا)	8055010
	Philippines	1,950,300	1,650	6,000		الفلبين	Kilo		
	Guatemala	26,329,050	22,275	69,250		غوatemala	Kilo		
	Australia	4,609,800	3,900	36,000		استراليا	Kilo		
	United States of America	11,607,240	9,820	75,000		الولايات المتحدة الامريكية	Kilo		
	South Africa	625,355,472	529,096	3,455,800		جنوب افريقيا	Kilo		
	Pakistan	44,443,200	37,600	272,000		باكستان	Kilo		
	Iran	393,382,602	332,811	1,742,500		ايران	Kilo		
	China	207,974,082	175,951	480,441		الصين	Kilo		
	Somalia	75,698,826	64,043	170,117		الصومال	Kilo		
	United Arab Emirates	149,130,576	126,168	169,315		الإمارات العربية المتحدة	Kilo		

الاستيرادات (غير النفطية) حسب السلعة وبلد المنشأ لسنة 2016

Imports (non oil) by commodity and origin country for the year 2016

Con. Table (10)- Follow

تابع جدول (10) - يتبع

Commodity	Country	القيمة بالدينار	القيمة بالدولار	الوزن (كغم)	الكمية	بلد المنشأ	الوحدة القياسية	وصف السلعة	HS
		Value(I.D)	Value(\$)	Weight(K.G)	Quantity		Unit		
	India	19,088,118	16,149	21,000		الهند	Kilo		
	Egypt	1,341,391,518	1,134,849	4,026,870		جمهورية مصر العربية	Kilo		
		2,911,362,384	2,463,112	10,592,293		المجموع	Kilo		
Dried lemons	India	232,421,388	196,634	131,998		الهند	Kilo	ليمون حامض جاف (سيتروس ليمون، سيتروس ليمونوم)، ليم (سيتروس أورنتيفوليا وسيتروس لانيفوليا)	8055020
	Guatemala	3,900,600	3,300	2,700		غواتيمالا	Kilo		
	Indonesia	3,900,600	3,300	5,790		اندونيسيا	Kilo		
	Iran	304,148,694	257,317	116,500		ايران	Kilo		
	Sudan	10,434,696	8,828	11,320		السودان	Kilo		
	United Arab Emirates	225,419,220	190,710	107,330		الامارات العربية المتحدة	Kilo		
	Somalia	97,204,134	82,237	87,600		الصومال	Kilo		
	Pakistan	38,341,716	32,438	10,000		باكستان	Kilo		
	Egypt	176,737,368	149,524	202,740		جمهورية مصر العربية	Kilo		
	China	126,611,112	107,116	113,895		الصين	Kilo		
		1,219,119,528	1,031,404	789,873		المجموع	Kilo		
GrapesDried	Iran	240,276,960	203,280	309,000		ايران	Kilo	عنب - مجفف (زبيب)	8062000
	India	90,008,118	76,149	144,500		الهند	Kilo		
	China	22,871,700	19,350	25,000		الصين	Kilo		
		353,156,778	298,779	478,500		المجموع	Kilo		
Water melons fresh.	Egypt	22,647,120	19,160	40,000		جمهورية مصر العربية	Kilo	بطيخ اخضر	8071100
	Malaysia	2,955,000	2,500	10,000		ماليزيا	Kilo		
	Iran	19,259,337,830	16,294,565	66,011,095		ايران	Kilo		
	European Union	4,219,740	3,570	14,663		الاتحاد الاوربي	Kilo		

الاستيرادات (غير النفطية) حسب السلعة وبلد المنشأ لسنة 2016

Imports (non oil) by commodity and origin country for the year 2016

Con. Table (10)- Follow

تابع جدول (10) - يتبع

Commodity	Country	القيمة بالدينار	القيمة بالدولار	الوزن (كغم)	الكمية	بلد المنشأ	الوحدة القياسية	وصف السلعة	HS
		Value(I.D)	Value(\$)	Weight(K.G)	Quantity		Unit		
	China	291,747,150	246,825	944,696		الصين	Kilo		
	United States of America	1,418,400	1,200	4,800		الولايات المتحدة الأمريكية	Kilo		
	South Africa	1,312,020	1,110	10,000		جنوب أفريقيا	Kilo		
	Qatar	2,186,700	1,850	15,000		قطر	Kilo		
	Saudi Arabia	35,932,800	30,400	121,600		المملكة العربية السعودية	Kilo		
	Lebanon	23,260,578	19,679	78,716		لبنان	Kilo		
	Kuwait	25,673,040	21,720	86,880		الكويت	Kilo		
	Jordan	99,909,732	84,526	334,104		المملكة الأردنية الهاشمية	Kilo		
	Syria	14,186,364	12,002	48,008		الجمهورية العربية السورية	Kilo		
	Taiwan (Formosa)	827,400,000	700,000	2,800,000		تايوان (فرموزا)	Kilo		
	United Arab Emirates	25,647,036	21,698	86,792		الإمارات العربية المتحدة	Kilo		
		20,637,833,510	17,460,805	70,606,354		المجموع	Kilo		
Melon(Muskmelon) fresh.	Kuwait	38,296,800	32,400	60,000		الكويت	Kilo	بطيخ اصفر (شمام وقاوون)	8071910
	Egypt	73,934,100	62,550	225,000		جمهورية مصر العربية	Kilo		
	Jordan	45,388,800	38,400	86,000		المملكة الأردنية الهاشمية	Kilo		
	Iran	845,433,774	715,257	2,538,500		إيران	Kilo		
		1,003,053,474	848,607	2,909,500		المجموع	Kilo		
Apples	Kuwait	61,653,120	52,160	133,000		الكويت	Kilo	تفاح طازج	8081000
	Bologna	14,680,440	12,420	24,000		بولونيا	Kilo		
	South Africa	9,562,380	8,090	39,000		جنوب أفريقيا	Kilo		
	Iran	99,122,520	83,860	219,000		إيران	Kilo		

الاستيرادات (غير النفطية) حسب السلعة وبلد المنشأ لسنة 2016

Imports (non oil) by commodity and origin country for the year 2016

Con. Table (10)- Follow

تابع جدول (10) - يتبع

Commodity	Country	القيمة بالدينار	القيمة بالدولار	الوزن (كغم)	الكمية	بلد المنشأ	الوحدة القياسية	وصف السلعة	HS
		Value(I.D)	Value(\$)	Weight(K.G)	Quantity		Unit		
	Turkey	1,847,620,842	1,563,131	3,445,662		تركيا	Kilo		
	United States of America	57,031,500	48,250	316,000		الولايات المتحدة الأمريكية	Kilo		
	Sri Lanka	45,507,000	38,500	10,000		سرى لانكا	Kilo		
	China	176,531,700	149,350	602,000		الصين	Kilo		
	European Union	11,016,240	9,320	37,500		الاتحاد الأوربي	Kilo		
	Italy	1,773,000	1,500	6,000		إيطاليا	Kilo		
	Egypt	7,304,760	6,180	23,000		جمهورية مصر العربية	Kilo		
	Lebanon	6,630,030,666	5,609,163	11,844,692		لبنان	Kilo		
	Jordan	8,885,094	7,517	20,000		المملكة الأردنية الهاشمية	Kilo		
	Syria	142,377,810	120,455	352,000		الجمهورية العربية السورية	Kilo		
	Saudi Arabia	26,303,046	22,253	34,000		المملكة العربية السعودية	Kilo		
		9,139,400,118	7,732,149	17,105,854		المجموع	Kilo		
Pears, fresh	China	24,514,680	20,740	120,000		الصين	Kilo	كمنثرى طازج	8082010
	Central Africa	16,276,140	13,770	81,000		أفريقيا الوسطى	Kilo		
	South Africa	57,114,240	48,320	248,000		جنوب أفريقيا	Kilo		
	Egypt	167,784,900	141,950	825,000		جمهورية مصر العربية	Kilo		
	Philippines	15,070,500	12,750	75,000		الفلبين	Kilo		
	Iran	63,898,920	54,060	315,000		إيران	Kilo		
		344,659,380	291,590	1,664,000		المجموع	Kilo		
Apricots fresh.	Jordan	47,871,000	40,500	90,000		المملكة الأردنية الهاشمية	Kilo	مشمش طازج	8091000

الاستيرادات (غير النفطية) حسب السلعة وبلد المنشأ لسنة 2016

Imports (non oil) by commodity and origin country for the year 2016

Con. Table (10)- Follow

تابع جدول (10) - يتبع

Commodity	Country	القيمة بالدينار	القيمة بالدولار	الوزن (كغم)	الكمية	بلد المنشأ	الوحدة القياسية	وصف السلعة	HS
		Value(I.D)	Value(\$)	Weight(K.G)	Quantity		Unit		
	Egypt	50,235,000	42,500	125,000		جمهورية مصر العربية	Kilo		
	Iran	6,619,200	5,600	12,000		إيران	Kilo		
		104,725,200	88,600	227,000		المجموع	Kilo		
Cherries fresh.	Iran	10,401,600	8,800	28,000		إيران	Kilo	كرز طازج	8092000
		10,401,600	8,800	28,000		المجموع	Kilo		
Peaches, including nectarines fresh.	Jordan	2,211,935,700	1,871,350	4,839,000		المملكة الاردنية الهاشمية	Kilo	دراق (بما فيه الدراق الأملس "نيكتارين" ووخوخ من نوع "برونوس برسيكيا") طازج	8093000
	Egypt	988,683,900	836,450	2,160,000		جمهورية مصر العربية	Kilo		
	China	9,928,800	8,400	21,000		الصين	Kilo		
	Iran	335,262,480	283,640	1,067,000		إيران	Kilo		
		3,545,810,880	2,999,840	8,087,000		المجموع	Kilo		
Plums and sloes fresh.	Egypt	1,593,099,600	1,347,800	3,496,593		جمهورية مصر العربية	Kilo	برقوق أو خوخ من نوع برونوس دومستيكا وقراصية طازج	8094000
	Iran	958,347,870	810,785	2,824,000		إيران	Kilo		
	Lebanon	18,912,000	16,000	80,000		لبنان	Kilo		
	Jordan	4,974,676,308	4,208,694	10,906,000		المملكة الاردنية الهاشمية	Kilo		
		7,545,035,778	6,383,279	17,306,593		المجموع	Kilo		
Strawberries fresh.	South Africa	32,386,800	27,400	240,000		جنوب افريقيا	Kilo	توت الأرض (فريز أو فراولة) من فواكه اخر طازجة	8101000
	Kuwait	241,128,000	204,000	1,188,000		الكويت	Kilo		
	Egypt	305,298,780	258,290	1,743,000		جمهورية مصر العربية	Kilo		
	China	80,664,408	68,244	282,000		الصين	Kilo		
	Pakistan	44,206,800	37,400	160,000		باكستان	Kilo		

الاستيرادات (غير النفطية) حسب السلعة وبلد المنشأ لسنة 2016

Imports (non oil) by commodity and origin country for the year 2016

Con. Table (10)- Follow

تابع جدول (10) - يتبع

Commodity	Country	القيمة بالدينار	القيمة بالدولار	الوزن (كغم)	الكمية	بلد المنشأ	الوحدة القياسية	وصف السلعة	HS
		Value(I.D)	Value(\$)	Weight(K.G)	Quantity		Unit		
	Jordan	67,846,800	57,400	160,000		المملكة الاردنية الهاشمية	Kilo		
		771,531,588	652,734	3,773,000		المجموع	Kilo		
BLACK, WHITE OR RED CURRANTS AND GOOSEBERRIES, FRESH.	Iran	634,244,652	536,586	774,000		ايران	Kilo	كشمش اسود او ابيض او احمر و عنب الثعلب من فواكه اخر طازجة	8103000
	India	18,254,808	15,444	8,000		الهند	Kilo		
		652,499,460	552,030	782,000		المجموع	Kilo		
Kiwifruit fresh.	Iran	66,700,260	56,430	171,000		ايران	Kilo	كيبوي طازج	8105000
		66,700,260	56,430	171,000		المجموع	Kilo		
Pomegranates, fresh	India	8,274,000	7,000	20,000		الهند	Kilo	رمان طازج	8109010
	Turkey	57,972,372	49,046	138,300		تركيا	Kilo		
	Ecuador	150,762,918	127,549	320,000		اكوادور	Kilo		
	South Africa	27,847,920	23,560	208,000		جنوب افريقيا	Kilo		
	Iran	117,126,744	99,092	735,000		ايران	Kilo		
	European Union	2,836,800	2,400	5,000		الاتحاد الاوربي	Kilo		
	Egypt	15,362,614,728	12,997,136	32,693,763		جمهورية مصر العربية	Kilo		
	Jordan	42,022,464	35,552	107,000		المملكة الاردنية الهاشمية	Kilo		
	Yemen	250,267,224	211,732	1,450,000		اليمن	Kilo		
	Kuwait	1,085,435,328	918,304	2,360,000		الكويت	Kilo		
	Canada	40,920,840	34,620	20,000		كندا	Kilo		
	China	286,782,750	242,625	952,375		الصين	Kilo		
		17,432,864,088	14,748,616	39,009,438		المجموع	Kilo		
Other fruit, fresh	Turkey	67,064,316	56,738	156,000		تركيا	Kilo	غيرها من فواكه آخر طازجة	8109090
	South Africa	83,138,334	70,337	606,303		جنوب افريقيا	Kilo		
	Philippines	10,283,400	8,700	29,667		الفلبين	Kilo		

الاستيرادات (غير النفطية) حسب السلعة وبلد المنشأ لسنة 2016

Imports (non oil) by commodity and origin country for the year 2016

Con. Table (10)- Follow

تابع جدول (10) - يتبع

Commodity	Country	القيمة بالدينار	القيمة بالدولار	الوزن (كغم)	الكمية	بلد المنشأ	الوحدة القياسية	وصف السلعة	HS
		Value(I.D)	Value(\$)	Weight(K.G)	Quantity		Unit		
	Iran	8,571,254,508	7,247,794	25,110,500		ايران	Kilo		
	South Korea	15,410,916	13,038	17,000		كوريا الجنوبية	Kilo		
	China	1,092,873,654	923,258	2,553,633		الصين	Kilo		
	European Union	10,827,120	9,160	29,000		الاتحاد الاوربي	Kilo		
	Italy	2,211,522	1,871	3,000		ايطاليا	Kilo		
	Egypt	539,155,116	456,138	1,504,380		جمهورية مصر العربية	Kilo		
	United Arab Emirates	106,634,130	90,215	14,500		الامارات العربية المتحدة	Kilo		
	Saudi Arabia	49,644,000	42,000	42,000		المملكة العربية السعودية	Kilo		
	Kuwait	76,967,112	65,116	235,000		الكويت	Kilo		
	Jordan	281,813,622	238,421	1,059,000		المملكة الاردنية الهاشمية	Kilo		
	Spain	3,076,746	2,603	6,000		اسبانيا	Kilo		
	India	13,628,460	11,530	29,000		الهند	Kilo		
		10,923,982,956	9,236,919	31,394,983		المجموع	Kilo		
Apricots , dried,	Iran	178,268,058	150,819	103,000		ايران	Kilo	مشمش مجفف	8131000
	Afghanistan	11,914,560	10,080	15,000		افغانستان	Kilo		
		190,182,618	160,899	118,000		المجموع	Kilo		
Tamarind, dried	Saudi Arabia	7,047,084	5,962	2,000		المملكة العربية السعودية	Kilo	تمر هندي مجفف	8134020
	Thailand	50,057,700	42,350	107,400		تايلند	Kilo		
	India	255,319,092	216,006	476,365		الهند	Kilo		
	United Arab Emirates	54,875,532	46,426	6,000		الامارات العربية المتحدة	Kilo		
	China	193,455,304	163,668	54,920		الصين	Kilo		
		560,754,712	474,412	646,685		المجموع	Kilo		

الاستيرادات (غير النفطية) حسب السلعة وبلد المنشأ لسنة 2016

Imports (non oil) by commodity and origin country for the year 2016

Con. Table (10)- Follow

تابع جدول (10) - يتبع

Commodity	Country	القيمة بالدينار	القيمة بالدولار	الوزن (كغم)	الكمية	بلد المنشأ	الوحدة القياسية	وصف السلعة	HS
		Value(I.D)	Value(\$)	Weight(K.G)	Quantity		Unit		
Other dried fruit	Iran	47,161,800	39,900	70,000		ايران	Kilo	غيرها من فواكه مجففة غير تلك المذكورة في البنود من 08.01 إلى 08.06	8134090
	India	21,765,348	18,414	24,815		الهند	Kilo		
	Chile	2,600,400	2,200	4,000		تشيلي	Kilo		
		71,527,548	60,514	98,815		المجموع	Kilo		
Total chapter		153,350,063,226	129,733,027	400,942,571					مجموع الفصل
Coffee, tea, maté and spices.								بن وشاي ومته وبهارات وتوابل	9
Coffee, roastedNot decaffeinated	India	32,239,050	27,275	21,220		الهند	Kilo	بن محمص -- غير منزوع منه الكافيين	9012100
	Colombia	3,900,600	3,300	2,850		كولومبيا	Kilo		
	Brazil	5,850,900	4,950	6,475		البرازيل	Kilo		
	Thailand	1,950,300	1,650	3,268		تايلند	Kilo		
	Singapore	2,925,450	2,475	4,000		سنغافورة	Kilo		
	China	2,127,600	1,800	4,000		الصين	Kilo		
	Switzerland	13,994,880	11,840	8,440		سويسرا	Kilo		
	Egypt	18,527,850	15,675	22,600		جمهورية مصر العربية	Kilo		
	Jordan	52,742,022	44,621	29,975		المملكة الاردنية الهاشمية	Kilo		
	United Arab Emirates	9,526,920	8,060	8,060		الامارات العربية المتحدة	Kilo		
	Taiwan (Formosa)	3,085,020	2,610	2,898		تايبوان (فرموزا)	Kilo		
		146,870,592	124,256	113,786		المجموع	Kilo		
Coffee, roastedDecaffeinated	Switzerland	9,751,500	8,250	4,258		سويسرا	Kilo	بن محمص -- منزوع منه الكافيين	9012200
	Brazil	16,923,876	14,318	8,355		البرازيل	Kilo		
	Iran	4,875,750	4,125	2,000		ايران	Kilo		

الاستيرادات (غير النفطية) حسب السلعة وبلد المنشأ لسنة 2016

Imports (non oil) by commodity and origin country for the year 2016

Con. Table (10)- Follow

تابع جدول (10) - يتبع

Commodity	Country	القيمة بالدينار	القيمة بالدولار	الوزن (كغم)	الكمية	بلد المنشأ	الوحدة القياسية	وصف السلعة	HS
		Value(I.D)	Value(\$)	Weight(K.G)	Quantity		Unit		
	Egypt	11,458,308	9,694	2,000		جمهورية مصر العربية	Kilo		
	United Arab Emirates	26,325,504	22,272	3,500		الإمارات العربية المتحدة	Kilo		
	Jordan	76,655,064	64,852	16,700		المملكة الأردنية الهاشمية	Kilo		
	India	11,187,630	9,465	3,000		الهند	Kilo		
		157,177,632	132,976	39,813		المجموع	Kilo		
Other black tea (fermented) and other partly fermented tea whether or not flavoured.	Indonesia	28,376,274	24,007	22,175		اندونيسيا	Kilo	شاي أسود (مخمّر) وشاي مخمر جزئياً، في عبوات أخرى وان كان منكها	9024000
	China	1,098,868,758	929,669	2,006,635		الصين	Kilo		
	Malaysia	102,831,636	86,998	157,690		ماليزيا	Kilo		
	India	382,125,674	321,627	257,756		الهند	Kilo		
	Iran	1,532,091,852	1,296,186	264,000		إيران	Kilo		
	Turkey	11,689,980	9,890	10,000		تركيا	Kilo		
	Sri Lanka	34,709,768,055	29,364,240	18,846,535		سري لانكا	Kilo		
	Vietnam	1,692,839,124	1,432,182	1,432,722		فيتنام	Kilo		
	South Africa	77,234,244	65,342	8,000		جنوب أفريقيا	Kilo		
	Italy	34,188,168	28,924	144,620		إيطاليا	Kilo		
	Egypt	193,104,522	163,371	76,079		جمهورية مصر العربية	Kilo		
	United Arab Emirates	889,940,920	752,911	473,684		الإمارات العربية المتحدة	Kilo		
	Lebanon	18,453,384	15,612	7,806		لبنان	Kilo		
	Kuwait	7,356,768	6,224	9,000		الكويت	Kilo		
	Jordan	3,583,350,018	3,031,599	60,500		المملكة الأردنية الهاشمية	Kilo		

الاستيرادات (غير النفطية) حسب السلعة وبلد المنشأ لسنة 2016

Imports (non oil) by commodity and origin country for the year 2016

Con. Table (10)- Follow

تابع جدول (10) - يتبع

Commodity	Country	القيمة بالدينار	القيمة بالدولار	الوزن (كغم)	الكمية	بلد المنشأ	الوحدة القياسية	وصف السلعة	HS
		Value(I.D)	Value(\$)	Weight(K.G)	Quantity		Unit		
	Syria	11,181,720	9,460	42,500		الجمهورية العربية السورية	Kilo		
	Switzerland	80,626,584	68,212	25,000		سويسرا	Kilo		
		44,454,027,681	37,606,454	23,844,702		المجموع	Kilo		
Pepper of the genus Neither crushed nor ground	Iran	44,825,744	37,923	180,000		ايران	Kilo	فلفل من نوع (بير) -- غير مجروش ولا مسحوق	9041100
		44,825,744	37,923	180,000		المجموع	Kilo		
Pepper of the genusCrushed or ground	Vietnam	9,556,470	8,085	9,240		فيتنام	Kilo	- (بير) فلفل من نوع مجروش أو مسحوق	9041200
	India	6,737,400	5,700	1,500		الهند	Kilo		
	Brazil	12,286,890	10,395	4,000		البرازيل	Kilo		
	Egypt	7,801,200	6,600	5,000		جمهورية مصر العربية	Kilo		
		36,381,960	30,780	19,740		المجموع	Kilo		
Vanilla.	China	22,370,532	18,926	4,000		الصين	Kilo	فانيليا	9050000
		22,370,532	18,926	4,000		المجموع	Kilo		
Cinnamon and cinnamontree flowers.Neither crushed nor ground :	China	37,679,796	31,878	24,000		الصين	Kilo	قرفة وازهار شجرة القرفة غير مجروشة ولا مسحوقة	9061000
	Indonesia	9,101,400	7,700	520		اندونيسيا	Kilo		
		46,781,196	39,578	24,520		المجموع	Kilo		
Cinnamon and cinnamontree flowers.Crushed or ground	China	26,394,060	22,330	13,080		الصين	Kilo	قرفة وازهار شجرة القرفة - مجروشة أو مسحوقة	9062000
		26,394,060	22,330	13,080		المجموع	Kilo		
Cloves (whole fruit, cloves and stems).	Sri Lanka	8,777,532	7,426	16,250		سرى لانكا	Kilo	(كباش وسيقان وثمار) قرفل	9070000

الاستيرادات (غير النفطية) حسب السلعة وبلد المنشأ لسنة 2016

Imports (non oil) by commodity and origin country for the year 2016

Con. Table (10)- Follow

تابع جدول (10) - يتبع

Commodity	Country	القيمة بالدينار	القيمة بالدولار	الوزن (كغم)	الكمية	بلد المنشأ	الوحدة القياسية	وصف السلعة	HS
		Value(I.D)	Value(\$)	Weight(K.G)	Quantity		Unit		
		8,777,532	7,426	16,250		المجموع	Kilo		
Nutmeg	India	12,189,966	10,313	5,000		الهند	Kilo	جوز الطيب	9081000
		12,189,966	10,313	5,000		المجموع	Kilo		
Cardamoms	Jordan	6,868,921,140	5,811,270	5,680,164		المملكة الاردنية الهاشمية	Kilo	(حب الهال) قاقلة	9083000
	China	64,348,080	54,440	20,250		الصين	Kilo		
	Iran	311,852,970	263,835	29,500		ايران	Kilo		
	Guatemala	238,616,250	201,875	59,050		غواتيمالا	Kilo		
		7,483,738,440	6,331,420	5,788,964		المجموع	Kilo		
Seeds of coriander	India	10,768,020	9,110	800		الهند	Kilo	بذور كزبرة	9092000
	Japan	131,263,464	111,052	3,500		اليابان	Kilo		
		142,031,484	120,162	4,300		المجموع	Kilo		
Seeds of cumin	Syria	18,722,880	15,840	54,000		الجمهورية العربية السورية	Kilo	بذور كمون	9093000
		18,722,880	15,840	54,000		المجموع	Kilo		
Seeds of fennel; juniper berries	China	402,053,754	340,147	37,000		الصين	Kilo	بذور شمر؛ حب عرعر	9095000
	United States of America	58,509,000	49,500	24,000		الولايات المتحدة الامريكية	Kilo		
		460,562,754	389,647	61,000		المجموع	Kilo		
Ginger	Jordan	8,865,000	7,500	10,000		المملكة الاردنية الهاشمية	Kilo	زنجبيل	9101000
	China	18,549,126	15,693	34,000		الصين	Kilo		
	India	5,827,260	4,930	2,616		الهند	Kilo		
		33,241,386	28,123	46,616		المجموع	Kilo		
Turmeric (curcuma)	Iran	9,751,500	8,250	3,000		ايران	Kilo	كركم	9103000
	India	301,366,266	254,963	255,330		الهند	Kilo		
	Ethiopia	18,271,356	15,458	45,000		اثيوبيا	Kilo		
		329,389,122	278,671	303,330		المجموع	Kilo		

الاستيرادات (غير النفطية) حسب السلعة وبلد المنشأ لسنة 2016

Imports (non oil) by commodity and origin country for the year 2016

Con. Table (10)- Follow

تابع جدول (10) - يتبع

Commodity	Country	القيمة بالدينار	القيمة بالدولار	الوزن (كغم)	الكمية	بلد المنشأ	الوحدة القياسية	وصف السلعة	HS	
		Value(I.D)	Value(\$)	Weight(K.G)	Quantity		Unit			
B546Thyme; bay leaves	Jordan	19,503,000	16,500	4,000		المملكة الاردنية الهاشمية	Kilo	زعتنر واوراق غار	9104000	
	India	22,331,526	18,893	4,354		الهند	Kilo			
		41,834,526	35,393	8,354		المجموع	Kilo			
Mixtures referred to in Note 1 (b) to this Chapter	Pakistan	7,801,200	6,600	15,200		باكستان	Kilo	مخاليط بهارات وتوابل مذكورة في الملاحظة 1-ب من هذا الفصل (322)	9109100	
	Jordan	376,475,274	318,507	270,000		المملكة الاردنية الهاشمية	Kilo			
	United States of America	3,900,600	3,300	3,102		الولايات المتحدة الامريكية	Kilo			
	Indonesia	12,570,570	10,635	23,975		اندونيسيا	Kilo			
	India	196,434,216	166,188	309,623		الهند	Kilo			
	Iran	11,820,000	10,000	18,000		ايران	Kilo			
	Vietnam	10,921,680	9,240	17,200		فيتنام	Kilo			
	European Union	1,832,100	1,550	500		الاتحاد الاوربي	Kilo			
	Spain	31,914,000	27,000	25,000		اسبانيا	Kilo			
	Sudan	9,361,440	7,920	28,400		السودان	Kilo			
	Egypt	103,992,360	87,980	321,800		جمهورية مصر العربية	Kilo			
	Lebanon	5,445,474	4,607	750		لبنان	Kilo			
	United Arab Emirates	5,886,360	4,980	1,750		الامارات العربية المتحدة	Kilo			
	China	107,486,352	90,936	29,300		الصين	Kilo			
	Mexico	6,240,960	5,280	12,000		المكسيك	Kilo			
			892,082,586	754,723	1,076,600		المجموع	Kilo		
	Fenugreek	India	50,688,888	42,884	121,920		الهند	Kilo	حلبة	9109910
		50,688,888	42,884	121,920		المجموع	Kilo			

الاستيرادات (غير النفطية) حسب السلعة وبلد المنشأ لسنة 2016

Imports (non oil) by commodity and origin country for the year 2016

Con. Table (10)- Follow

تابع جدول (10) - يتبع

Commodity	Country	القيمة بالدينار	القيمة بالدولار	الوزن (كغم)	الكمية	بلد المنشأ	الوحدة القياسية	وصف السلعة	HS
		Value(I.D)	Value(\$)	Weight(K.G)	Quantity		Unit		
Other spices	Jordan	3,120,480	2,640	2,640		المملكة الاردنية الهاشمية	Kilo	غيرها من زنجبيل وزعفران وكركم وزعتر وأوراق غار (زند) وكري وبهارات وتوابل أخر.	9109990
	Pakistan	7,446,600	6,300	8,300		باكستان	Kilo		
	Indonesia	3,900,600	3,300	1,000		اندونيسيا	Kilo		
	India	110,787,678	93,729	17,400		الهند	Kilo		
	Sri Lanka	9,119,130	7,715	1,000		سرى لانكا	Kilo		
	China	32,505,000	27,500	6,500		الصين	Kilo		
	Spain	7,801,200	6,600	4,300		اسبانيا	Kilo		
	Egypt	22,221,600	18,800	4,923		جمهورية مصر العربية	Kilo		
	Sudan	15,602,400	13,200	3,000		السودان	Kilo		
		212,504,688	179,784	49,063		المجموع	Kilo		
Total chapter		54,620,593,649	46,207,609	31,775,038					مجموع الفصل
Cereals.								حبوب	10
Wheat, normal	Canada	20,094,000,000	17,000,000	50,000,000		كندا	Kilo	حنطة (قمح) عادية	10019010
		20,094,000,000	17,000,000	50,000,000		المجموع	Kilo		
oats	China	4,728,000	4,000	7,400		الصين	Kilo	شوفان	10040000
	United Arab Emirates	6,258,690	5,295	17,640		الإمارات العربية المتحدة	Kilo		
	United Kingdom	6,593,774	5,578	16,038		المملكة المتحدة	Kilo		
		17,580,464	14,873	41,078		المجموع	Kilo		
White oats (or yellow)	Jordan	95,665,170	80,935	60,000		المملكة الاردنية الهاشمية	Kilo	شوفان ابيض (او اصفر)	10040020
	Saudi Arabia	50,867,370	43,035	40,000		المملكة العربية السعودية	Kilo		
	European Union	8,274,000	7,000	9,000		الاتحاد الاوربي	Kilo		
		154,806,540	130,970	109,000		المجموع	Kilo		

الاستيرادات (غير النفطية) حسب السلعة وبلد المنشأ لسنة 2016

Imports (non oil) by commodity and origin country for the year 2016

Con. Table (10)- Follow

تابع جدول (10) - يتبع

Commodity	Country	القيمة بالدينار	القيمة بالدولار	الوزن (كغم)	الكمية	بلد المنشأ	الوحدة القياسية	وصف السلعة	HS		
		Value(I.D)	Value(\$)	Weight(K.G)	Quantity		Unit				
Golden corn	Thailand	26,624,550	22,525	183,850		تايلند	Kilo	ذرة صفراء ذهبية	10059010		
	Brazil	177,152,250	149,875	170,000		البرازيل	Kilo				
	United States of America	2,364,000	2,000	45,000		الولايات المتحدة الأمريكية	Kilo				
	Iran	223,254,000	189,000	306,000		إيران	Kilo				
	China	31,441,200	26,600	113,600		الصين	Kilo				
	European Union	13,947,600	11,800	60,000		الاتحاد الأوربي	Kilo				
	France	10,978,416	9,288	15,000		فرنسا	Kilo				
	Egypt	11,347,200	9,600	13,000		جمهورية مصر العربية	Kilo				
	United Arab Emirates	478,939,500	408,150	302,300		الإمارات العربية المتحدة	Kilo				
	Romania	15,762,821,040	13,335,720	30,810,250		رومانيا	Kilo				
	Argentina	12,259,770,192	10,372,056	69,018,250		الأرجنتين	Kilo				
			28,998,639,948	24,536,614	101,037,250		المجموع	Kilo			
	Semimilled or wholly milled rice, whether or not polished or glazed	Brazil	14,108,352,000	11,936,000	30,012,000		البرازيل	Kilo		أرز مضروب (مبيض) كليا أو جزئيا، وإن كان ممسوحا أو ملمعا	10063000
		Iran	324,711,948	274,714	294,000		إيران	Kilo			
India		114,391,547,966	96,774,434	266,339,270		الهند	Kilo				
Malaysia		82,976,400	70,200	1,014,000		ماليزيا	Kilo				
Pakistan		179,203,020	151,610	531,092		باكستان	Kilo				
Australia		56,736,000	48,000	91,000		أستراليا	Kilo				
United States of America		38,514,879,000	32,584,500	40,000		الولايات المتحدة الأمريكية	Kilo				
Argentina		15,628,744	13,222	31,481		الأرجنتين	Kilo				
Colombia		178,848,420	151,310	117,000		كولومبيا	Kilo				

الاستيرادات (غير النفطية) حسب السلعة وبلد المنشأ لسنة 2016

Imports (non oil) by commodity and origin country for the year 2016

Con. Table (10)- Follow

تابع جدول (10) - يتبع

Commodity	Country	القيمة بالدينار	القيمة بالدولار	الوزن (كغم)	الكمية	بلد المنشأ	الوحدة القياسية	وصف السلعة	HS
		Value(I.D)	Value(\$)	Weight(K.G)	Quantity		Unit		
	Taiwan (Formosa)	165,011,479	139,604	20,000		تايبوان (فرموزا)	Kilo		
	Thailand	317,030,130	268,215	582,400		تايلند	Kilo		
	Saudi Arabia	93,444,192	79,056	179,400		المملكة العربية السعودية	Kilo		
	South Korea	1,424,447,123	1,205,116	284,000		كوريا الجنوبية	Kilo		
	Canada	107,784,216	91,188	25,000		كندا	Kilo		
	Syria	7,552,980,000	6,390,000	20,000		الجمهورية العربية السورية	Kilo		
	Jordan	20,666,624,628	17,484,454	13,403,614		المملكة الاردنية الهاشمية	Kilo		
	Lebanon	20,735,826	17,543	86,000		لبنان	Kilo		
	United Arab Emirates	311,607,114	263,627	1,449,422		الإمارات العربية المتحدة	Kilo		
	Egypt	45,388,800	38,400	192,000		جمهورية مصر العربية	Kilo		
	United Kingdom	259,746,864	219,752	3,000		المملكة المتحدة	Kilo		
	Spain	6,800,046	5,753	10,000		اسبانيا	Kilo		
	China	2,661,813,174	2,251,957	22,929,438		الصين	Kilo		
	Vietnam	100,990,080	85,440	827,500		فيتنام	Kilo		
	Kuwait	54,641,496	46,228	66,000		الكويت	Kilo		
		201,641,928,666	170,590,323	338,547,617		المجموع	Kilo		
Total chapter		250,906,955,618	212,272,780	489,734,945					مجموع الفصل
Products of the milling industry; malt; starches; inulin; wheat gluten.								منتجات مطاحن؛ شعير ناشظ (مالت)؛ نشاء حبوب أو جذور أو درنات؛ إينولين؛ دابوق القمح (غلوتين)	11
Wheat Flour	Italy	17,068,080	14,440	125,000		إيطاليا	Kilo	دقيق حنطة (قمح)	11010010
	Ukraine	1,639,965,900	1,387,450	1,467,667		أوكرانيا	Kilo		

الاستيرادات (غير النفطية) حسب السلعة وبلد المنشأ لسنة 2016

Imports (non oil) by commodity and origin country for the year 2016

Con. Table (10)- Follow

تابع جدول (10) - يتبع

Commodity	Country	القيمة بالدينار	القيمة بالدولار	الوزن (كغم)	الكمية	بلد المنشأ	الوحدة القياسية	وصف السلعة	HS
		Value(I.D)	Value(\$)	Weight(K.G)	Quantity		Unit		
	Iran	1,420,350,300	1,201,650	2,756,333		ايران	Kilo		
	Turkey	509,780,548	430,014	786,750		تركيا	Kilo		
	Jordan	806,492,784	682,312	2,247,347		المملكة الاردنية الهاشمية	Kilo		
	United Arab Emirates	355,754,814	300,977	4,286,929		الامارات العربية المتحدة	Kilo		
	China	69,442,500	58,750	189,400		الصين	Kilo		
	Lebanon	13,149,750	11,125	22,333		لبنان	Kilo		
	Kuwait	1,762,750,878	1,491,329	2,232,716		الكويت	Kilo		
	Egypt	29,195,400	24,700	419,300		جمهورية مصر العربية	Kilo		
		6,623,950,954	5,602,747	14,533,775		المجموع	Kilo		
Other Cereal flours other than of wheat or meslin.	Jordan	101,061,000	85,500	90,000		المملكة الاردنية الهاشمية	Kilo	غيرها من دقيق حبوب غير دقيق الحنطة(قمح) ودقيق خليط الحنطة مع شيلم	11029090
	Kuwait	372,267,354	314,947	160,000		الكويت	Kilo		
	Iran	1,141,600,422	965,821	1,832,000		ايران	Kilo		
		1,614,928,776	1,366,268	2,082,000		المجموع	Kilo		
Wheat meal	United Arab Emirates	4,686,630	3,965	61,000		الامارات العربية المتحدة	Kilo	سميد حنطة (قمح)	11031120
		4,686,630	3,965	61,000		المجموع	Kilo		
Maize groats	India	2,369,910	2,005	4,500		الهند	Kilo	جريتش ذرة	11031310
		2,369,910	2,005	4,500		المجموع	Kilo		
Rolled or flaked grainsOf oats	Malaysia	2,251,710	1,905	3,420		ماليزيا	Kilo	حبوب مفطحة او بشكل رقائق من شوفان	11041200
		2,251,710	1,905	3,420		المجموع	Kilo		
Flakes, granules and pellets	China	30,798,192	26,056	16,067		الصين	Kilo	رقائق وحببيبات وكريات بطاطا مكتلة	11052000
	Thailand	1,404,216	1,188	2,000		تايلند	Kilo		
	Myanmar	4,021,164	3,402	2,000		ميانمار	Kilo		
	Malaysia	122,922,090	103,995	44,632		ماليزيا	Kilo		

الاستيرادات (غير النفطية) حسب السلعة وبلد المنشأ لسنة 2016

Imports (non oil) by commodity and origin country for the year 2016

Con. Table (10)- Follow

تابع جدول (10) - يتبع

Commodity	Country	القيمة بالدينار	القيمة بالدولار	الوزن (كغم)	الكمية	بلد المنشأ	الوحدة القياسية	وصف السلعة	HS
		Value(I.D)	Value(\$)	Weight(K.G)	Quantity		Unit		
	Saudi Arabia	3,538,594,770	2,993,735	4,058,299		المملكة العربية السعودية	Kilo		
	India	21,831,540	18,470	10,770		الهند	Kilo		
	United States of America	44,325,000	37,500	2,000		الولايات المتحدة الأمريكية	Kilo		
	Iran	327,798,150	277,325	551,000		إيران	Kilo		
	Turkey	9,432,360	7,980	3,480		تركيا	Kilo		
	South Africa	248,081,706	209,883	344,200		جنوب أفريقيا	Kilo		
	Sweden	1,424,310	1,205	3,000		السويد	Kilo		
	Egypt	884,591,070	748,385	645,460		جمهورية مصر العربية	Kilo		
	Bahrain	3,821,406	3,233	10,000		البحرين	Kilo		
	Lebanon	3,809,586	3,223	3,223		لبنان	Kilo		
	Kuwait	389,216,052	329,286	638,450		الكويت	Kilo		
	Jordan	394,569,330	333,815	92,809		المملكة الأردنية الهاشمية	Kilo		
	Syria	9,733,770	8,235	2,000		الجمهورية العربية السورية	Kilo		
	United Arab Emirates	245,344,194	207,567	203,469		الإمارات العربية المتحدة	Kilo		
	Belgium	870,350,334	736,337	1,190,000		بلجيكا	Kilo		
		7,152,069,240	6,050,820	7,822,859		المجموع	Kilo		
Coconut flour, meal and powder	Vietnam	10,958,322	9,271	29,660		فيتنام	Kilo	دقيق وسميد من جوز الهند	11063050
	Chile	3,900,600	3,300	3,300		تشيلي	Kilo		
	Philippines	31,204,800	26,400	27,000		الفلبين	Kilo		
	India	10,129,740	8,570	8,570		الهند	Kilo		
	Sri Lanka	30,467,232	25,776	32,656		سري لانكا	Kilo		
		86,660,694	73,317	101,186		المجموع	Kilo		
Maize (corn) starch	China	11,938,200	10,100	22,000		الصين	Kilo	نشاء ذرة	11081200

الاستيرادات (غير النفطية) حسب السلعة وبلد المنشأ لسنة 2016

Imports (non oil) by commodity and origin country for the year 2016

Con. Table (10)- Follow

تابع جدول (10) - يتبع

Commodity	Country	القيمة بالدينار	القيمة بالدولار	الوزن (كغم)	الكمية	بلد المنشأ	الوحدة القياسية	وصف السلعة	HS
		Value(I.D)	Value(\$)	Weight(K.G)	Quantity		Unit		
	Turkey	49,194,840	41,620	52,400		تركيا	Kilo		
	Jordan	31,736,700	26,850	9,000		المملكة الاردنية الهاشمية	Kilo		
	Iran	50,971,386	43,123	189,000		ايران	Kilo		
	United Arab Emirates	31,878,540	26,970	24,300		الامارات العربية المتحدة	Kilo		
	Lebanon	9,831,876	8,318	3,000		لبنان	Kilo		
	Saudi Arabia	16,076,382	13,601	22,000		المملكة العربية السعودية	Kilo		
		201,627,924	170,582	321,700		المجموع	Kilo		
Total chapter		15,688,545,838	13,271,609	24,930,440					مجموع الفصل
Oil seeds and oleaginous fruits; miscellaneous grains, seeds and fruit; industrial or medicinal plants; straw and fodder.								حبوب وثمار زيتية وبزور وثمار متنوعة؛ نباتات للصناعة أو للطب؛ قش علف	12
Whole soy beans	Saudi Arabia	105,294,924	89,082	395,925		المملكة العربية السعودية	Kilo	حبوب فول الصويا كاملة	12010010
	Serbia	7,092,000	6,000	11,760		صربيا	Kilo		
	China	29,195,400	24,700	81,800		الصين	Kilo		
	Argentina	10,359,908,503	8,764,728	23,754,600		الارجنتين	Kilo		
		10,501,490,827	8,884,510	24,244,085		المجموع	Kilo		
Groundnuts In shell , not roasted or otherwise cooked, whether or not	Argentina	9,456,000	8,000	15,000		الارجنتين	Kilo	فول سوداني بقشره ، غير محمص أو مطبوخ بطريقة أخرى	12021000
	India	209,600,514	177,327	304,720		الهند	Kilo		
	Turkey	26,004,000	22,000	80,000		تركيا	Kilo		

الاستيرادات (غير النفطية) حسب السلعة وبلد المنشأ لسنة 2016

Imports (non oil) by commodity and origin country for the year 2016

Con. Table (10)- Follow

تابع جدول (10) - يتبع

Commodity	Country	القيمة بالدينار	القيمة بالدولار	الوزن (كغم)	الكمية	بلد المنشأ	الوحدة القياسية	وصف السلعة	HS
		Value(I.D)	Value(\$)	Weight(K.G)	Quantity		Unit		
	Syria	30,732,000	26,000	85,000		الجمهورية العربية السورية	Kilo		
	Lebanon	28,273,440	23,920	258,000		لبنان	Kilo		
	United Arab Emirates	20,685,000	17,500	104,400		الإمارات العربية المتحدة	Kilo		
	China	315,508,896	266,928	608,600		الصين	Kilo		
		640,259,850	541,675	1,455,720		المجموع	Kilo		
Groundnuts not roasted or otherwise cooked, Shelled, whether or not broken	Jordan	24,443,760	20,680	191,220		المملكة الأردنية الهاشمية	Kilo	فول سوداني، غير محمص أو مطبوخ بطريقة أخرى، مقشور أو غير مقشور	12022000
	China	64,366,992	54,456	102,400		الصين	Kilo		
	Vietnam	8,865,000	7,500	15,000		فيتنام	Kilo		
		97,675,752	82,636	308,620		المجموع	Kilo		
Sunflower seeds, whether or not broken.	Lebanon	47,927,736	40,548	157,030		لبنان	Kilo	بذر عباد الشمس، وإن كان مكسراً	12060000
	Egypt	4,748,094	4,017	141,120		جمهورية مصر العربية	Kilo		
	Bulgaria	5,053,050	4,275	4,275		بلغاريا	Kilo		
	Ukraine	10,638,000	9,000	9,000		أوكرانيا	Kilo		
	China	8,457,120,168	7,154,924	6,913,590		الصين	Kilo		
	Turkey	34,573,500	29,250	62,000		تركيا	Kilo		
	India	30,717,816	25,988	23,380		الهند	Kilo		
	United States of America	1,774,875,834	1,501,587	1,075,125		الولايات المتحدة الأمريكية	Kilo		
		10,365,654,198	8,769,589	8,385,520		المجموع	Kilo		
Sesamum seeds WHETHER OR NOT BROKEN	China	57,622,500	48,750	150,750		الصين	Kilo	بذور السمسم وإن كانت مكسرة	12074000
	Ethiopia	13,297,500	11,250	12,000		إثيوبيا	Kilo		

الاستيرادات (غير النفطية) حسب السلعة وبلد المنشأ لسنة 2016

Imports (non oil) by commodity and origin country for the year 2016

Con. Table (10)- Follow

تابع جدول (10) - يتبع

Commodity	Country	القيمة بالدينار	القيمة بالدولار	الوزن (كغم)	الكمية	بلد المنشأ	الوحدة القياسية	وصف السلعة	HS
		Value(I.D)	Value(\$)	Weight(K.G)	Quantity		Unit		
	India	1,051,703,412	889,766	3,461,935		الهند	Kilo		
	Pakistan	23,616,360	19,980	162,750		باكستان	Kilo		
		1,146,239,772	969,746	3,787,435		المجموع	Kilo		
Kentucky blue grass (Poa pratensis L.) seed :Seeds of forage plants :	Iran	1,503,044,202	1,271,611	28,500		ايران	Kilo	بذور نباتات علفية _ تف (بوابر اتنسال) الكنتكي	12092400
		1,503,044,202	1,271,611	28,500		المجموع	Kilo		
Other seeds of forage plants	Ukraine	4,432,500	3,750	40,000		اوكرانيا	Kilo	غيرها من بذور نباتات علفية	12092990
	Argentina	41,918,485,265	35,464,032	89,466,970		الارجنتين	Kilo		
	United States of America	421,083,144	357,042	124,020		الولايات المتحدة الامريكية	Kilo		
	Pakistan	12,765,600	10,800	45,000		باكستان	Kilo		
	Malaysia	8,274,000	7,000	3,000		ماليزيا	Kilo		
	Indonesia	11,820,000	10,000	80,000		اندونيسيا	Kilo		
	India	314,201,604	265,822	315,380		الهند	Kilo		
	Iran	779,735,850	659,675	953,130		ايران	Kilo		
	China	995,966,202	839,661	611,800		الصين	Kilo		
	Sri Lanka	25,531,200	21,600	4,500		سرى لانكا	Kilo		
	Saudi Arabia	567,078,684	479,762	1,746,505		المملكة العربية السعودية	Kilo		
	Russian Federation	35,105,400	29,700	185,000		روسيا الاتحادية	Kilo		
	Syria	6,276,420	5,310	4,500		الجمهورية العربية السورية	Kilo		
	Turkey	12,091,860	10,230	100,000		تركيا	Kilo		
	Kuwait	11,967,750	10,125	45,000		الكويت	Kilo		
	United Arab Emirates	1,007,162,784	852,312	254,000		الإمارات العربية المتحدة	Kilo		

الاستيرادات (غير النفطية) حسب السلعة وبلد المنشأ لسنة 2016

Imports (non oil) by commodity and origin country for the year 2016

Con. Table (10)- Follow

تابع جدول (10) - يتبع

Commodity	Country	القيمة بالدينار	القيمة بالدولار	الوزن (كغم)	الكمية	بلد المنشأ	الوحدة القياسية	وصف السلعة	HS
		Value(I.D)	Value(\$)	Weight(K.G)	Quantity		Unit		
	Egypt	117,963,600	99,800	174,000		جمهورية مصر العربية	Kilo		
	Belgium	51,872,070	43,885	36,770		بلجيكا	Kilo		
	Netherlands	549,575,628	464,954	3,637,225		هولندا	Kilo		
	European Union	24,467,400	20,700	45,600		الاتحاد الاوربي	Kilo		
	Jordan	3,180,052,800	2,690,400	2,340,400		المملكة الاردنية الهاشمية	Kilo		
		50,055,909,761	42,346,560	100,212,800		المجموع	Kilo		
Seeds of herbaceous plants cultivated principally for their flowers	Egypt	19,857,600	16,800	10,800		جمهورية مصر العربية	Kilo	بذور نباتات عشبية تزرع أساسا من أجل أزهارها	12093000
		19,857,600	16,800	10,800		المجموع	Kilo		
Radish seeds	India	18,494,754	15,647	3,000		الهند	Kilo	بذور خضر فجل	12099130
		18,494,754	15,647	3,000		المجموع	Kilo		
Pumpkin seeds	China	42,887,688	36,284	65,600		الصين	Kilo	بذور خضر قرع	12099170
		42,887,688	36,284	65,600		المجموع	Kilo		
Capsicum seeds	Vietnam	3,073,200	2,600	1,350		فيتنام	Kilo	بذور فلفل (من جنس كابسيوم او بيمفيتا)	12099193
	China	26,358,600	22,300	4,000		الصين	Kilo		
		29,431,800	24,900	5,350		المجموع	Kilo		
Other vegetable seeds	United States of America	39,065,100	33,050	30,000		الولايات المتحدة الامريكية	Kilo	غيرها من بذور الخضر	12099199
	Netherlands	42,552,000	36,000	36,000		هولندا	Kilo		
	Sudan	81,045,012	68,566	261,000		السودان	Kilo		
		162,662,112	137,616	327,000		المجموع	Kilo		

الاستيرادات (غير النفطية) حسب السلعة وبلد المنشأ لسنة 2016

Imports (non oil) by commodity and origin country for the year 2016

Con. Table (10)- Follow

تابع جدول (10) - يتبع

Commodity	Country	القيمة بالدينار	القيمة بالدولار	الوزن (كغم)	الكمية	بلد المنشأ	الوحدة القياسية	وصف السلعة	HS
		Value(I.D)	Value(\$)	Weight(K.G)	Quantity		Unit		
Chips and pieces of aloeswood, and other aromatic woods used primarily in perfumery, in pharmacy or for insecticidal, fungicidal or similar purposes, fresh or dried, whether or not cut, crushed or powdered.	Iran	11,229,000	9,500	19,000		ايران	Kilo	شظايا وقطع خشب العود وخشب الصندل واخشاب بخور اخر من نباتات وأجزاؤها، من الأنواع المستعملة أساسا في صناعة العطور أو في الصيدلة أو في أغراض إبادة الحشرات أو الطفيليات أو في أغراض مماثلة، طازجة أو جافة، وإن كانت مقطعة أو مكسرة أو مسحوقة.	12119030
		11,229,000	9,500	19,000		المجموع	Kilo		
Desert flower used primarily in perfumery, in pharmacy or for insecticidal, fungicidal or similar purposes, fresh or dried, whether or not cut, crushed or powdered.	China	15,602,400	13,200	1,000		الصين	Kilo	كر كديه من نباتات وأجزاؤها، بما فيها بذور وثمار من الأنواع المستعملة أساسا في صناعة العطور أو في الصيدلة أو في أغراض إبادة الحشرات أو الطفيليات أو في أغراض مماثلة، طازجة أو جافة، وإن كانت مقطعة أو مكسرة أو مسحوقة.	12119050
		15,602,400	13,200	1,000		المجموع	Kilo		
Melon seeds, unroasted	Iran	6,032,928	5,104	16,000		ايران	Kilo	بذور بطيخ (اخضر واصفر) غير محمصة	12129910
		6,032,928	5,104	16,000		المجموع	Kilo		
Pumpkin, squash and marrow seeds, unroasted	China	49,307,130	41,715	162,700		الصين	Kilo	بذور يقطين وكوسا وقرع غير محمصة	12129940
		49,307,130	41,715	162,700		المجموع	Kilo		
Total chapter		74,665,779,774	63,167,093	139,033,130					مجموع الفصل

الاستيرادات (غير النفطية) حسب السلعة وبلد المنشأ لسنة 2016

Imports (non oil) by commodity and origin country for the year 2016

Con. Table (10)- Follow

تابع جدول (10) - يتبع

Commodity	Country	القيمة بالدينار	القيمة بالدولار	الوزن (كغم)	الكمية	بلد المنشأ	الوحدة القياسية	وصف السلعة	HS
		Value(I.D)	Value(\$)	Weight(K.G)	Quantity		Unit		
Lac; gums, resins and other vegetable saps and EXtracts.								صمغ اللك ; صموغ وراتنجات وغيرها من عصارات وخلصات نباتية	13
LAC GUMS .	Iran	5,537,670	4,685	22,000		ايران	Kilo	صمغ اللك	13011000
	United States of America	11,026,878	9,329	44,050		الولايات المتحدة الامريكية	Kilo		
	China	2,163,060	1,830	8,000		الصين	Kilo		
		18,727,608	15,844	74,050		المجموع	Kilo		
Gum Arabic	United States of America	2,438,466	2,063	3,970		الولايات المتحدة الامريكية	Kilo	صمغ عربي	13012000
	Netherlands	3,575,550	3,025	18,760		هولندا	Kilo		
	China	7,683,000	6,500	2,982		الصين	Kilo		
	South Korea	5,910,000	5,000	1,232		كوريا الجنوبية	Kilo		
	Iran	17,209,920	14,560	26,000		ايران	Kilo		
	Thailand	13,002,000	11,000	2,709		تايلند	Kilo		
	United Kingdom	71,161,128	60,204	14,829		المملكة المتحدة	Kilo		
		120,980,064	102,352	70,482		المجموع	Kilo		
GumTragacanth	United States of America	3,810,768	3,224	10,290		الولايات المتحدة الامريكية	Kilo	صمغ كثيراء	13019010
	China	6,146,400	5,200	2,500		الصين	Kilo		
		9,957,168	8,424	12,790		المجموع	Kilo		
Natural resins	China	11,701,800	9,900	10,000		الصين	Kilo	راتنجات زيتية بلاسم طبيعية	13019093
		11,701,800	9,900	10,000		المجموع	Kilo		
Other resins and oleoresins	Kuwait	24,521,772	20,746	16,000		الكويت	Kilo	غيرها من صموغ راتنجية ، زيتية بلاسم طبيعية	13019099
	Spain	28,521,660	24,130	500		اسبانيا	Kilo		
	China	7,262,208	6,144	7,000		الصين	Kilo		

الاستيرادات (غير النفطية) حسب السلعة وبلد المنشأ لسنة 2016

Imports (non oil) by commodity and origin country for the year 2016

Con. Table (10)- Follow

تابع جدول (10) - يتبع

Commodity	Country	القيمة بالدينار	القيمة بالدولار	الوزن (كغم)	الكمية	بلد المنشأ	الوحدة القياسية	وصف السلعة	HS
		Value(I.D)	Value(\$)	Weight(K.G)	Quantity		Unit		
	Iran	175,264,596	148,278	33,500		ايران	Kilo		
	India	34,825,266	29,463	6,000		الهند	Kilo		
	United States of America	58,836,414	49,777	500		الولايات المتحدة الأمريكية	Kilo		
		329,231,916	278,538	63,500		المجموع	Kilo		
Other Mucilages and thickeners, whether or not modified, derived from vegetable products :	China	145,189,788	122,834	2,000		الصين	Kilo	غيرها من - مواد مخاطية ومكثفات مشتقة من منتجات نباتية، وإن كانت معدلة	13023900
		145,189,788	122,834	2,000		المجموع	Kilo		
Total chapter		635,788,344	537,892	232,822					مجموع الفصل
Lac; gums, resins and other vegetable saps and EXtracts.								مواد صفر نباتية ;منتجات أخرى من أصل نباتي غير مذكورة ولا داخلة في مكان آخر	14
wood, IMPORTED BY FACTORIES AS INDUSTRIAL INPUTS.	India	9,751,500	8,250	2,000		الهند	Kilo	اخشاب من _ مواد اولية نباتية من الانواع المستخدمة بصفة رئيسية في الدباغة والصباعة	14041010
		9,751,500	8,250	2,000		المجموع	Kilo		
HENNA AND WASMEH FOR OTHER USES.	Iran	37,136,076	31,418	78,000		ايران	Kilo	حناء من _ مواد اولية نباتية من الانواع المستخدمة بصفة رئيسية في الدباغة والصباعة	14041040
	India	18,238,260	15,430	36,256		الهند	Kilo		
	China	1,773,000	1,500	7,000		الصين	Kilo		
		57,147,336	48,348	121,256		المجموع	Kilo		

الاستيرادات (غير النفطية) حسب السلعة وبلد المنشأ لسنة 2016

Imports (non oil) by commodity and origin country for the year 2016

Con. Table (10)- Follow

تابع جدول (10) - يتبع

Commodity	Country	القيمة بالدينار	القيمة بالدولار	الوزن (كغم)	الكمية	بلد المنشأ	الوحدة القياسية	وصف السلعة	HS
		Value(I.D)	Value(\$)	Weight(K.G)	Quantity		Unit		
RAW VEGETABLE MATERIALS OF A KIND USED PRIMARILY IN DYEING OR TANNING OTHER THAN HENNA AND WASMEH .	China	7,125,096	6,028	16,000		الصين	Kilo	غيرها من مواد اولية نباتية من الانواع المستخدمة بصفة رئيسية في الدباغة والصبغة	14041090
		7,125,096	6,028	16,000		المجموع	Kilo		
Total chapter		74,023,932	62,626	139,256					مجموع الفصل
Animal or vegetable fats and oils and their cleavage products; prepared edible fats; animal or vegetable waxes.								شحوم ودهون وزيت حيوانية أو نباتية ومنتجات تفككها ؛ دهون غذائية محضرة؛ شموع من أصل حيواني أو نباتي	15
Soya-bean oil Crude oil, whether or not degummed	Malaysia	22,458,000	19,000	25,000		ماليزيا	Kilo	زيت فول الصويا خام، وإن كان قد أزيل صمغه (وإن كان مكررا ولكن غير معدل	15071000
		22,458,000	19,000	25,000		المجموع	Kilo		
Virgin oil	Spain	43,704,450	36,975	22,700		اسبانيا	Kilo	زيت العصرة الأولى (زيت بكر)	15091000
		43,704,450	36,975	22,700		المجموع	Kilo		
Other Olive oil and its fractions, whether or not refined, but not chemically modified.	Spain	155,288,796	131,378	267,178		اسبانيا	Kilo	غيرها من زيت زيتون وجزيئاته، وإن كان مكررا، ولكن غير معدل كيمياويا.	15099000
	Syria	10,401,600	8,800	8,800		الجمهورية العربية السورية	Kilo		
	Greece	3,262,320	2,760	2,760		اليونان	Kilo		
	Kuwait	12,233,700	10,350	25,000		الكويت	Kilo		

الاستيرادات (غير النفطية) حسب السلعة وبلد المنشأ لسنة 2016

Imports (non oil) by commodity and origin country for the year 2016

Con. Table (10)- Follow

تابع جدول (10) - يتبع

Commodity	Country	القيمة بالدينار	القيمة بالدولار	الوزن (كغم)	الكمية	بلد المنشأ	الوحدة القياسية	وصف السلعة	HS
		Value(I.D)	Value(\$)	Weight(K.G)	Quantity		Unit		
	Lebanon	31,372,644	26,542	14,168		لبنان	Kilo		
		212,559,060	179,830	317,906		المجموع	Kilo		
Crude Palm oil whether or not refined, but not chemically modified.	Malaysia	6,524,640	5,520	11,200		ماليزيا	Kilo	زيت نخيل خام وجزيئاته وإن كان مكررا، ولكن غير معدل كيمائيا	15111000
		6,524,640	5,520	11,200		المجموع	Kilo		
Crude oil Sunflowerseed or safflower oil and fractions thereof : whether or not refined, but not chemically modified.	India	92,969,028	78,654	86,500		الهند	Kilo	زيت بذور عباد الشمس أو «بذور القرطم» خام وجزيئاتها وإن كانت مكررة، ولكن غير معدلة كيمائيا	15121100
	Moldova	756,006,018	639,599	1,941,030		مولدوفيا	Kilo		
	Ukraine	3,514,158,102	2,973,061	2,195,465		اوكرانيا	Kilo		
	Argentina	16,311,600	13,800	48,000		الارجنتين	Kilo		
	China	4,233,557,580	3,581,690	4,612,600		الصين	Kilo		
	France	44,985,738	38,059	64,875		فرنسا	Kilo		
	Iran	5,402,393,646	4,570,553	801,000		ايران	Kilo		
	Russian Federation	14,680,440	12,420	20,688		روسيا الاتحادية	Kilo		
	Indonesia	733,497,192	620,556	634,330		اندونيسيا	Kilo		
	Malaysia	4,266,698,850	3,609,728	8,668,682		ماليزيا	Kilo		
	Thailand	12,481,920	10,560	3,000		تايلند	Kilo		
	United States of America	75,620,814	63,977	115,048		الولايات المتحدة الامريكية	Kilo		
	Turkey	4,420,818,507	3,740,117	8,373,525		تركيا	Kilo		
	Bulgaria	8,321,280	7,040	22,860		بلغاريا	Kilo		

الاستيرادات (غير النفطية) حسب السلعة وبلد المنشأ لسنة 2016

Imports (non oil) by commodity and origin country for the year 2016

Con. Table (10)- Follow

تابع جدول (10) - يتبع

Commodity	Country	القيمة بالدينار	القيمة بالدولار	الوزن (كغم)	الكمية	بلد المنشأ	الوحدة القياسية	وصف السلعة	HS
		Value(I.D)	Value(\$)	Weight(K.G)	Quantity		Unit		
	European Union	422,600,460	357,530	42,000		الاتحاد الاوربي	Kilo		
	Italy	11,820,000	10,000	14,000		ايطاليا	Kilo		
	Egypt	2,016,588,924	1,706,082	2,066,617,540		جمهورية مصر العربية	Kilo		
	United Arab Emirates	1,593,123,240	1,347,820	1,330,984		الامارات العربية المتحدة	Kilo		
	Oman	2,110,453,908	1,785,494	696,575		سلطنة عمان	Kilo		
	Saudi Arabia	1,069,311,666	904,663	1,133,300		المملكة العربية السعودية	Kilo		
	Lebanon	30,495,600	25,800	24,307		لبنان	Kilo		
	Kuwait	95,184,096	80,528	9,000		الكويت	Kilo		
	Jordan	524,706,348	443,914	60,000		المملكة الاردنية الهاشمية	Kilo		
	Spain	141,546,864	119,752	96,000		اسبانيا	Kilo		
	Romania	1,803,494,418	1,525,799	9,000		رومانيا	Kilo		
		33,411,826,239	28,267,196	2,097,620,309		المجموع	Kilo		
Other oil Sunflowerseed or safflower oil and fractions thereof : whether or not refined, but not chemically modified.	Jordan	45,280,056	38,308	13,000		المملكة الاردنية الهاشمية	Kilo	غيرها من زيوت بذور عباد الشمس أو بزور القرطم وجزيئاتها، وإن كانت مكررة، ولكن غير معدلة كيميائياً.	15121900
	Saudi Arabia	568,573,914	481,027	810,000		المملكة العربية السعودية	Kilo		
	Malaysia	36,107,736	30,548	79,000		ماليزيا	Kilo		
		649,961,706	549,883	902,000		المجموع	Kilo		

الاستيرادات (غير النفطية) حسب السلعة وبلد المنشأ لسنة 2016

Imports (non oil) by commodity and origin country for the year 2016

Con. Table (10)- Follow

تابع جدول (10) - يتبع

Commodity	Country	القيمة بالدينار	القيمة بالدولار	الوزن (كغم)	الكمية	بلد المنشأ	الوحدة القياسية	وصف السلعة	HS
		Value(I.D)	Value(\$)	Weight(K.G)	Quantity		Unit		
Crude Coconut (copra) oil and its fractions :whether or not refined, but not chemically modified.	India	2,009,400	1,700	1,330		الهند	Kilo	زيت جوز الهند (زيت كوبرا) خام وجزيئاته وان كانت مكررة ولكن غير معدلة كيميائيا	15131100
	Malaysia	21,914,280	18,540	3,500		ماليزيا	Kilo		
		23,923,680	20,240	4,830		المجموع	Kilo		
Crude Linseed oil and its fractions : whether or not refined, but not chemically modified.	Belgium	7,281,120	6,160	5,000		بلجيكا	Kilo	زيت بذر الكتان خام وجزيئاته وان كانت مكررة ولكن غير معدلة كيميائيا	15151100
	Malaysia	8,155,800	6,900	22,400		ماليزيا	Kilo		
		15,436,920	13,060	27,400		المجموع	Kilo		
Other Linseed oil and its fractions : whether or not refined, but not chemically modified.	Belgium	9,361,440	7,920	15,000		بلجيكا	Kilo	غيره من - زيت بذر الكتان وجزيئاته وان كانت مكررة ولكن غير معدلة كيميائيا	15151900
		9,361,440	7,920	15,000		المجموع	Kilo		
Crude Maize (corn) oil and its fractions : whether or not refined, but not chemically modified.	Turkey	999,479,479	843,481	907,613		تركيا	Kilo	زيت الذرة وجزيئاته خام وان كانت مكررة ولكن غير معدلة كيميائيا	15152100
	Ukraine	917,334,834	776,087	1,129,697		اوكرانيا	Kilo		
	South Africa	318,420,162	269,391	163,500		جنوب افريقيا	Kilo		
	Malaysia	1,391,261,280	1,177,040	1,218,412		ماليزيا	Kilo		
	Indonesia	49,913,496	42,228	23,000		اندونيسيا	Kilo		
	India	45,672,480	38,640	64,400		الهند	Kilo		
	Iran	749,931,720	634,460	490,900		ايران	Kilo		
	Jordan	56,724,180	47,990	20,000		المملكة الاردنية الهاشمية	Kilo		

الاستيرادات (غير النفطية) حسب السلعة وبلد المنشأ لسنة 2016

Imports (non oil) by commodity and origin country for the year 2016

Con. Table (10)- Follow

تابع جدول (10) - يتبع

Commodity	Country	القيمة بالدينار	القيمة بالدولار	الوزن (كغم)	الكمية	بلد المنشأ	الوحدة القياسية	وصف السلعة	HS
		Value(I.D)	Value(\$)	Weight(K.G)	Quantity		Unit		
	Bulgaria	12,481,920	10,560	17,600		بلغاريا	Kilo		
	Moldova	1,362,639,150	1,152,825	46,000		مولدوفيا	Kilo		
	Egypt	19,573,920	16,560	27,600		جمهورية مصر العربية	Kilo		
	United Arab Emirates	67,875,168	57,424	95,706		الإمارات العربية المتحدة	Kilo		
	Oman	181,011,480	153,140	19,000		سلطنة عمان	Kilo		
	Saudi Arabia	2,444,917,356	2,068,458	2,014,000		المملكة العربية السعودية	Kilo		
		8,617,236,625	7,288,284	6,237,428		المجموع	Kilo		
Other Maize (corn) oil and its fractions : whether or not refined, but not chemically modified.	United Arab Emirates	26,004,000	22,000	55,000		الإمارات العربية المتحدة	Kilo	غيره من - زيت الذرة وجزيئاته وان كانت مكررة ولكن غير معدلة كيميائيا	15152900
	Malaysia	53,721,900	45,450	91,000		ماليزيا	Kilo		
		79,725,900	67,450	146,000		المجموع	Kilo		
Animal fats and oils and their fractions partly or wholly hydrogenated, inter-esterified, re-esterified or elaidinised, whether or not refined, but not further prepared.	Egypt	174,774,066	147,863	698,860		جمهورية مصر العربية	Kilo	دهون وشحوم وزيت حيوانية، وجزيئاتها، مهدرجة كليا أو جزئيا، معدلة الأسترة أو معاد(متغيرة أسترتها) أسترتها أو المحولة بطريقة "الأيلزة"، وإن كانت مكررة" ولكن غير محضرة أكثر من ذلك	15161000
	Turkey	385,292,994	325,967	231,203		تركيا	Kilo		
	Argentina	33,438,780	28,290	28,800		الأرجنتين	Kilo		
	United States of America	24,467,400	20,700	20,000		الولايات المتحدة الأمريكية	Kilo		
	Malaysia	2,016,033,384	1,705,612	2,257,595		ماليزيا	Kilo		

الاستيرادات (غير النفطية) حسب السلعة وبلد المنشأ لسنة 2016

Imports (non oil) by commodity and origin country for the year 2016

Con. Table (10)- Follow

تابع جدول (10) - يتبع

Commodity	Country	القيمة بالدينار	القيمة بالدولار	الوزن (كغم)	الكمية	بلد المنشأ	الوحدة القياسية	وصف السلعة	HS
		Value(I.D)	Value(\$)	Weight(K.G)	Quantity		Unit		
	Indonesia	35,885,520	30,360	50,040		اندونيسيا	Kilo		
	India	6,524,640	5,520	20,000		الهند	Kilo		
	Iran	414,645,600	350,800	208,350		ايران	Kilo		
	China	171,924,264	145,452	237,000		الصين	Kilo		
	Ukraine	64,430,820	54,510	71,761		اوكرانيا	Kilo		
	Spain	20,486,424	17,332	40,000		اسبانيا	Kilo		
	France	38,949,264	32,952	325,435		فرنسا	Kilo		
	United Arab Emirates	259,992,720	219,960	107,930		الامارات العربية المتحدة	Kilo		
	Saudi Arabia	5,850,900	4,950	20,000		المملكة العربية السعودية	Kilo		
	Jordan	12,330,692,556	10,432,058	104,570,300		المملكة الاردنية الهاشمية	Kilo		
	Netherlands	7,336,674	6,207	6,207		هولندا	Kilo		
		15,990,726,006	13,528,533	108,893,481		المجموع	Kilo		
Beeswax, whether or not colored	China	4,562,520	3,860	2,000		الصين	Kilo	شمع نحل وكذلك الملون منه	15219020
		4,562,520	3,860	2,000		المجموع	Kilo		
Total chapter		59,088,007,186	49,987,751	2,214,225,254					مجموع الفصل
Preparations of meat, of fish or of crustaceans, molluscs or other aquatic invertebrates.								محضرات لحوم و محضرات أسماك أو قشريات أو رخويات أو لافقرات مائية أخرى	16

الاستيرادات (غير النفطية) حسب السلعة وبلد المنشأ لسنة 2016

Imports (non oil) by commodity and origin country for the year 2016

Con. Table (10)- Follow

تابع جدول (10) - يتبع

Commodity	Country	القيمة بالدينار	القيمة بالدولار	الوزن (كغم)	الكمية	بلد المنشأ	الوحدة القياسية	وصف السلعة	HS
		Value(I.D)	Value(\$)	Weight(K.G)	Quantity		Unit		
Others Sausages and similar products, of meat, meat offal or blood; food preparations based on these products. of other animals	Iran	140,421,600	118,800	108,000		ايران	Kilo	عبرها من سجق (غليظ أو رفيف) ومنتجات مماثلة من لحوم أو من أحشاء وأطراف أو من دم حيواني؛ محضرات غذائية أساسها هذه المنتجات. معبأة في مصارين وأغلفة مماثلة (مارتديلا، سلامي، نقائق من حيوانات اخرى	16010019
	Kuwait	53,062,344	44,892	9,976		الكويت	Kilo		
	Jordan	3,092,324,760	2,616,180	579,849		المملكة الاردنية الهاشمية	Kilo		
	South Korea	432,612,000	366,000	95,000		كوريا الجنوبية	Kilo		
	Saudi Arabia	317,757,060	268,830	60,860		المملكة العربية السعودية	Kilo		
		4,036,177,764	3,414,702	853,685		المجموع	Kilo		
Others Canned sausage of other animals	Morocco	57,142,608	48,344	3,500		المغرب	Kilo	غيرها من سجق (غليظ أو رفيف) ومنتجات مماثلة من لحم أو من أحشاء وأطراف أو من دم، محضرات غذائية من حيوانات اخرى او دم حيواني معبأة في اوعية محكمة الغلق (معلية او ما يماثلها)	16010029
	South Africa	57,142,608	48,344	3,500		جنوب افريقيا	Kilo		
		114,285,216	96,688	7,000		المجموع	Kilo		
prepared or preserved meat, meat offal Of swine, Hams and cuts thereof	European Union	10,978,416	9,288	11,190		الاتحاد الاوربي	Kilo	محضرات وأصناف محفوظة أخرى من لحم فخذ الخنزير وقطعه	16024100
		10,978,416	9,288	11,190		المجموع	Kilo		

الاستيرادات (غير النفطية) حسب السلعة وبلد المنشأ لسنة 2016

Imports (non oil) by commodity and origin country for the year 2016

Con. Table (10)- Follow

تابع جدول (10) - يتبع

Commodity	Country	القيمة بالدينار	القيمة بالدولار	الوزن (كغم)	الكمية	بلد المنشأ	الوحدة القياسية	وصف السلعة	HS
		Value(I.D)	Value(\$)	Weight(K.G)	Quantity		Unit		
Other bovine canned meats (See Endnote 7)	Jordan	149,753,490	126,695	187,294		المملكة الاردنية الهاشمية	Kilo	غيرها من محضرات واصناف محفوظة اخرى من لحم - من فصيلة الأبقار: (معلية ومايمائلها)	16025090
	Lebanon	72,811,200	61,600	138,350		لبنان	Kilo		
	Saudi Arabia	80,926,812	68,466	398,435		المملكة العربية السعودية	Kilo		
	South Korea	15,069,552,036	12,749,198	60,000		كوريا الجنوبية	Kilo		
	India	17,966,400	15,200	18,560		الهند	Kilo		
		15,391,009,938	13,021,159	802,639		المجموع	Kilo		
Sardines, sardinella and brisling or sprats Fish, whole or in pieces, but not minced :	Morocco	76,033,332	64,326	113,840		المغرب	Kilo	سردين وساردينيللا ورنجة صغيرة أو اسيرط من اسماك كاملة او مقطعة ولكن غير مفرومة	16041300
	Indonesia	30,059,442	25,431	27,000		اندونيسيا	Kilo		
		106,092,774	89,757	140,840		المجموع	Kilo		
Tunas, skipjack and bonito (Sarda spp.) Fish, whole or in pieces, but not minced :	China	17,065,716	14,438	40,000		الصين	Kilo	تونة وبونيت مخطط البطن وبونيت من نوع "ساردا" من اسماك كاملة او مقطعة ولكن غير مفرومة	16041400
	Thailand	42,963,336	36,348	75,938		تايلند	Kilo		
	Oman	14,420,400	12,200	7,250		سلطنة عمان	Kilo		
		74,449,452	62,986	123,188		المجموع	Kilo		
Other Fish, whole or in pieces, but not minced :	Morocco	18,013,680	15,240	23,400		المغرب	Kilo	غيرها من أسماك محضرة أو محفوظة كاملة أو مقطعة ولكن غير مفرومة	16041900
	Thailand	18,013,680	15,240	7,550		تايلند	Kilo		
	United Arab Emirates	4,828,470	4,085	3,000		الإمارات العربية المتحدة	Kilo		

الاستيرادات (غير النفطية) حسب السلعة وبلد المنشأ لسنة 2016

Imports (non oil) by commodity and origin country for the year 2016

Con. Table (10)- Follow

تابع جدول (10) - يتبع

Commodity	Country	القيمة بالدينار	القيمة بالدولار	الوزن (كغم)	الكمية	بلد المنشأ	الوحدة القياسية	وصف السلعة	HS
		Value(I.D)	Value(\$)	Weight(K.G)	Quantity		Unit		
		40,855,830	34,565	33,950		المجموع	Kilo		
Other prepared or preserved fish	United Arab Emirates	1,347,480	1,140	2,000		الامارات العربية المتحدة	Kilo	اسماك محضرة أو محفوظة أخرى	16042000
		1,347,480	1,140	2,000		المجموع	Kilo		
Total chapter		19,775,196,870	16,730,285	1,974,492					مجموع الفصل
Sugars and sugar confectionery.								سكر ومصنوعات سكرية	17
Raw cane sugar not containing added flavouring or colouring matter :for industrial use	Brazil	44,703,816,816	37,820,488	42,143,500		البرازيل	Kilo	سكر قصب خام غير مضاف إليه منكهات أو مواد تلوين بقصد التصفية والتكرير للصناعة	17011110
		44,703,816,816	37,820,488	42,143,500		المجموع	Kilo		
Beet sugar not containing added flavouring or colouring matter for industrial refining and filtering	China	3,250,500	2,750	1,710		الصين	Kilo	سكر شوندر (بنجر) خام غير مضاف إليه منكهات أو مواد تلوين بقصد التصفية والتكرير للصناعة	17011210
		3,250,500	2,750	1,710		المجموع	Kilo		
Containing added flavouring or colouring matter	India	34,581,774	29,257	70,000		الهند	Kilo	سكر مضاف إليها منكهات أو مواد تلوين	17019100
	United States of America	11,233,728	9,504	16,000		الولايات المتحدة الأمريكية	Kilo		
	European Union	20,862,300	17,650	20,000		الاتحاد الاوربي	Kilo		
	Indonesia	3,376,974	2,857	1,429		اندونيسيا	Kilo		
	Argentina	3,522,360	2,980	4,000		الارجنتين	Kilo		
	Turkey	18,078,690	15,295	18,000		تركيا	Kilo		

الاستيرادات (غير النفطية) حسب السلعة وبلد المنشأ لسنة 2016

Imports (non oil) by commodity and origin country for the year 2016

Con. Table (10)- Follow

تابع جدول (10) - يتبع

Commodity	Country	القيمة بالدينار	القيمة بالدولار	الوزن (كغم)	الكمية	بلد المنشأ	الوحدة القياسية	وصف السلعة	HS
		Value(I.D)	Value(\$)	Weight(K.G)	Quantity		Unit		
	Taiwan (Formosa)	3,120,480	2,640	2,000		تايوان (فرموزا)	Kilo		
	China	64,799,604	54,822	72,000		الصين	Kilo		
	Spain	13,002,000	11,000	3,098		اسبانيا	Kilo		
	Ireland	15,602,400	13,200	1,000		ايرلندة	Kilo		
	Germany	5,200,800	4,400	14,000		المانيا	Kilo		
	Italy	2,440,830	2,065	2,000		ايطاليا	Kilo		
	United Kingdom	8,307,096	7,028	21,456		المملكة المتحدة	Kilo		
	Egypt	64,982,814	54,977	97,893		جمهورية مصر العربية	Kilo		
	United Arab Emirates	9,219,600	7,800	18,000		الامارات العربية المتحدة	Kilo		
	Lebanon	1,962,120	1,660	2,000		لبنان	Kilo		
	Malaysia	12,020,940	10,170	3,000		ماليزيا	Kilo		
		292,314,510	247,305	365,876		المجموع	Kilo		
Refined sugar crystals	Turkey	619,942,452	524,486	128,000		تركيا	Kilo	سكر مصفى (مكرر) -- بلورى متفاوت النعومة	17019911
	Iran	7,482,420,844	6,329,770	12,668,550		ايران	Kilo		
	India	12,496,271,844	10,572,142	25,059,233		الهند	Kilo		
	Indonesia	39,379,512	33,316	40,000		اندونيسيا	Kilo		
	Malaysia	529,914,240	448,320	260,000		ماليزيا	Kilo		
	Thailand	161,697,600	136,800	202,800		تايلند	Kilo		
	South Africa	35,062,848	29,664	480,000		جنوب افريقيا	Kilo		
	China	28,352,612,724	23,986,982	46,223,600		الصين	Kilo		
	Australia	28,080,774	23,757	75,947		استراليا	Kilo		
	Spain	21,332,736	18,048	40,000		اسبانيا	Kilo		
	Brazil	407,492,875,932	344,748,626	652,748,093		البرازيل	Kilo		
	Oman	19,573,920	16,560	20,000		سلطنة عمان	Kilo		
	Jordan	17,879,382,342	15,126,381	21,796,000		المملكة الاردنية الهاشمية	Kilo		

الاستيرادات (غير النفطية) حسب السلعة وبلد المنشأ لسنة 2016

Imports (non oil) by commodity and origin country for the year 2016

Con. Table (10)- Follow

تابع جدول (10) - يتبع

Commodity	Country	القيمة بالدينار	القيمة بالدولار	الوزن (كغم)	الكمية	بلد المنشأ	الوحدة القياسية	وصف السلعة	HS
		Value(I.D)	Value(\$)	Weight(K.G)	Quantity		Unit		
	Ukraine	1,918,575,120	1,623,160	20,000		اوكرانيا	Kilo		
	Saudi Arabia	1,972,767,456	1,669,008	3,168,868		المملكة العربية السعودية	Kilo		
	United Arab Emirates	20,803,375,113	17,600,149	60,088,006		الإمارات العربية المتحدة	Kilo		
	Egypt	349,954,740	296,070	221,000		جمهورية مصر العربية	Kilo		
	Algeria	608,862,384	515,112	1,000,000		الجزائر	Kilo		
	Sweden	1,144,176,000	968,000	1,936,000		السويد	Kilo		
	Germany	157,808,820	133,510	209,040		ألمانيا	Kilo		
	European Union	587,159,682	496,751	20,000		الاتحاد الأوروبي	Kilo		
	Lebanon	314,273,478	265,883	525,000		لبنان	Kilo		
		503,015,500,561	425,562,495	826,930,137		المجموع	Kilo		
Glucose and glucose syrup, not containing fructose or containing in the dry state less than 20 % by weight of fructose	Turkey	6,631,020	5,610	2,000		تركيا	Kilo	جلوكوز وسائل جلوكوز ، لا يحتوي على فركتوز أو يحتوي على أقل من 20% وزنا من الفركتوز ، محسوباً (322) على الحالة الجافة	17023000
	Saudi Arabia	24,885,828	21,054	870		المملكة العربية السعودية	Kilo		
	France	13,297,500	11,250	3,136		فرنسا	Kilo		
		44,814,348	37,914	6,006		المجموع	Kilo		
Caramel	Ireland	17,659,080	14,940	8,714		أيرلندا	Kilo	سكر محروق (كاراميل)	17029060
	China	1,851,012	1,566	1,990		الصين	Kilo		
	Indonesia	4,905,300	4,150	2,250		إندونيسيا	Kilo		
	European Union	10,302,312	8,716	7,050		الاتحاد الأوروبي	Kilo		
	Germany	2,060,226	1,743	872		ألمانيا	Kilo		

الاستيرادات (غير النفطية) حسب السلعة وبلد المنشأ لسنة 2016

Imports (non oil) by commodity and origin country for the year 2016

Con. Table (10)- Follow

تابع جدول (10) - يتبع

Commodity	Country	القيمة بالدينار	القيمة بالدولار	الوزن (كغم)	الكمية	بلد المنشأ	الوحدة القياسية	وصف السلعة	HS
		Value(I.D)	Value(\$)	Weight(K.G)	Quantity		Unit		
	United Kingdom	41,606,400	35,200	8,000		المملكة المتحدة	Kilo		
	Jordan	2,256,438	1,909	960		المملكة الاردنية الهاشمية	Kilo		
	Egypt	32,635,020	27,610	26,835		جمهورية مصر العربية	Kilo		
	Netherlands	3,120,480	2,640	1,320		هولندا	Kilo		
		116,396,268	98,474	57,991		المجموع	Kilo		
Artificial honey	Spain	34,573,500	29,250	20,000		اسبانيا	Kilo	عسل صناعي	17029070
	China	49,880,400	42,200	38,800		الصين	Kilo		
	Germany	114,036,996	96,478	8,000		المانيا	Kilo		
	United Arab Emirates	1,423,128	1,204	1,332		الامارات العربية المتحدة	Kilo		
	Saudi Arabia	689,802,198	583,589	97,056		المملكة العربية السعودية	Kilo		
	India	41,062,680	34,740	22,000		الهند	Kilo		
		930,778,902	787,461	187,188		المجموع	Kilo		
Cane molasses	Egypt	24,053,700	20,350	110,000		جمهورية مصر العربية	Kilo	عسل أسود (ديس)	17031000
		24,053,700	20,350	110,000		المجموع	Kilo		
Chewing gum, whether or not sugarcoated	Saudi Arabia	1,997,361,330	1,689,815	571,700		المملكة العربية السعودية	Kilo	علك (لبان المضغ)، وإن كان مكسوا بالسكر	17041000
	Iran	80,910,264	68,452	41,000		ايران	Kilo		
	Ethiopia	15,129,600	12,800	9,500		اثيوبيا	Kilo		
	Pakistan	72,424,686	61,273	36,000		باكستان	Kilo		
	India	28,399,914	24,027	27,260		الهند	Kilo		
	Ecuador	6,712,578	5,679	3,000		اكوادور	Kilo		
	China	184,821,066	156,363	114,116		الصين	Kilo		
	Bologna	11,379,114	9,627	5,974		بولونيا	Kilo		
	Bahrain	9,006,840	7,620	4,300		البحرين	Kilo		

الاستيرادات (غير النفطية) حسب السلعة وبلد المنشأ لسنة 2016

Imports (non oil) by commodity and origin country for the year 2016

Con. Table (10)- Follow

تابع جدول (10) - يتبع

Commodity	Country	القيمة بالدينار	القيمة بالدولار	الوزن (كغم)	الكمية	بلد المنشأ	الوحدة القياسية	وصف السلعة	HS
		Value(I.D)	Value(\$)	Weight(K.G)	Quantity		Unit		
	Jordan	47,069,604	39,822	22,992		المملكة الاردنية الهاشمية	Kilo		
	Syria	23,796,024	20,132	3,566		الجمهورية العربية السورية	Kilo		
	Egypt	5,771,706	4,883	3,000		جمهورية مصر العربية	Kilo		
		2,482,782,726	2,100,493	842,408		المجموع	Kilo		
Sugar confectionary, candy drops, with wrapping	Pakistan	15,647,316	13,238	13,332		باكستان	Kilo	سكاكر حلاوه ، دروبس ، وملبسبات سكرية	17049010
	Malaysia	23,934,318	20,249	27,400		ماليزيا	Kilo		
	Spain	26,004,000	22,000	23,816		اسبانيا	Kilo		
	India	9,166,410	7,755	4,500		الهند	Kilo		
	Iran	22,467,456	19,008	2,000		ايران	Kilo		
	Turkey	7,055,358	5,969	2,000		تركيا	Kilo		
	China	42,606,372	36,046	56,000		الصين	Kilo		
	Egypt	16,170,942	13,681	58,550		جمهورية مصر العربية	Kilo		
	Saudi Arabia	460,654,950	389,725	259,640		المملكة العربية السعودية	Kilo		
	Lebanon	2,470,380	2,090	750		لبنان	Kilo		
	Kuwait	2,673,795,108	2,262,094	1,114,980		الكويت	Kilo		
	Syria	12,666,312	10,716	16,788		الجمهورية العربية السورية	Kilo		
	Jordan	2,161,878	1,829	2,000		المملكة الاردنية الهاشمية	Kilo		
	Italy	3,579,096	3,028	14,565		ايطاليا	Kilo		
		3,318,379,896	2,807,428	1,596,321		المجموع	Kilo		
Toffee (caramels), Turkish delights, nougat	China	53,516,232	45,276	41,160		الصين	Kilo	حلاوه توفى (كاراميللا) ، راحة الحلقوم ، نوجا (حلاوة لبنية)	17049020

الاستيرادات (غير النفطية) حسب السلعة وبلد المنشأ لسنة 2016

Imports (non oil) by commodity and origin country for the year 2016

Con. Table (10)- Follow

تابع جدول (10) - يتبع

Commodity	Country	القيمة بالدينار	القيمة بالدولار	الوزن (كغم)	الكمية	بلد المنشأ	الوحدة القياسية	وصف السلعة	HS
		Value(I.D)	Value(\$)	Weight(K.G)	Quantity		Unit		
	United States of America	1,740,098,959	1,472,165	10,000		الولايات المتحدة الأمريكية	Kilo		
	Turkey	27,323,112	23,116	5,000		تركيا	Kilo		
	European Union	42,423,398	35,891	9,100		الاتحاد الاوربي	Kilo		
	United Arab Emirates	6,004,560	5,080	22,770		الامارات العربية المتحدة	Kilo		
	Kuwait	917,486,130	776,215	521,990		الكويت	Kilo		
	Oman	19,207,500	16,250	8,500		سلطنة عمان	Kilo		
	Saudi Arabia	27,560,694	23,317	5,000		المملكة العربية السعودية	Kilo		
	United Kingdom	3,002,280	2,540	12,129		المملكة المتحدة	Kilo		
	Iran	5,200,800	4,400	3,000		ايران	Kilo		
		2,841,823,665	2,404,250	638,649		المجموع	Kilo		
Cough drops	Saudi Arabia	17,942,760	15,180	1,350		المملكة العربية السعودية	Kilo	سكاكر السعال (الكحه)	17049050
		17,942,760	15,180	1,350		المجموع	Kilo		
Halawa tahiniah	Spain	9,751,500	8,250	12,000		اسبانيا	Kilo	حلاوه طحينية	17049060
	Jordan	3,900,600	3,300	4,600		المملكة الاردنية الهاشمية	Kilo		
		13,652,100	11,550	16,600		المجموع	Kilo		
Other sugar confectionery (including white chocolate), not containing cocoa.	Turkey	5,319,000	4,500	2,150		تركيا	Kilo	غيرها من مصنوعات سكرية (سكاكر) بما فيها الشوكولاتة البيضاء، لا تحتوي على الكاكاو.	17049090
	Kuwait	338,959,776	286,768	234,900		الكويت	Kilo		
	United Arab Emirates	3,900,600	3,300	1,400		الامارات العربية المتحدة	Kilo		

الاستيرادات (غير النفطية) حسب السلعة وبلد المنشأ لسنة 2016

Imports (non oil) by commodity and origin country for the year 2016

Con. Table (10)- Follow

تابع جدول (10) - يتبع

Commodity	Country	القيمة بالدينار	القيمة بالدولار	الوزن (كغم)	الكمية	بلد المنشأ	الوحدة القياسية	وصف السلعة	HS
		Value(I.D)	Value(\$)	Weight(K.G)	Quantity		Unit		
		348,179,376	294,568	238,450		المجموع	Kilo		
Total chapter		558,153,686,128	472,210,706	873,136,186					مجموع الفصل
Cocoa and cocoa preparations.								ككاو ومحضراته	18
Cocoa paste Not defatted	Jordan	224,684,016	190,088	53,212		المملكة الاردنية الهاشمية	Kilo	عجينة ككاو - بدهنها	18031000
		224,684,016	190,088	53,212		المجموع	Kilo		
Cocoa powder, not containing added sugar or other sweetening matter.	Spain	3,900,600	3,300	1,000		اسبانيا	Kilo	مسحوق ككاو لا يحتوي على سكر مضاف أو مواد تحلية أخرى.	18050000
	Malaysia	15,914,448	13,464	14,700		ماليزيا	Kilo		
	Taiwan (Formosa)	9,320,070	7,885	3,000		تايبوان (فرموزا)	Kilo		
	Turkey	13,002,000	11,000	11,707		تركيا	Kilo		
	China	2,340,360	1,980	9,000		الصين	Kilo		
	United Arab Emirates	15,602,400	13,200	3,000		الامارات العربية المتحدة	Kilo		
	Indonesia	3,073,200	2,600	2,500		اندونيسيا	Kilo		
	Saudi Arabia	84,676,116	71,638	30,000		المملكة العربية السعودية	Kilo		
	Jordan	9,359,076	7,918	3,000		المملكة الاردنية الهاشمية	Kilo		
	Syria	10,999,692	9,306	14,682		الجمهورية العربية السورية	Kilo		
	Netherlands	4,707,906	3,983	5,300		هولندا	Kilo		
		172,895,868	146,274	97,889		المجموع	Kilo		

الاستيرادات (غير النفطية) حسب السلعة وبلد المنشأ لسنة 2016

Imports (non oil) by commodity and origin country for the year 2016

Con. Table (10)- Follow

تابع جدول (10) - يتبع

Commodity	Country	القيمة بالدينار	القيمة بالدولار	الوزن (كغم)	الكمية	بلد المنشأ	الوحدة القياسية	وصف السلعة	HS
		Value(I.D)	Value(\$)	Weight(K.G)	Quantity		Unit		
Cocoa powder containing added sugar or other sweetening matter with peptone or milk	Saudi Arabia	105,934,386	89,623	38,000		المملكة العربية السعودية	Kilo	مسحوق كاكاو يحتوي على سكر مضاف أو مواد تحلية أخر مضاف اليه بيببتون أو حليب	18061010
	Netherlands	1,107,534	937	950		هولندا	Kilo		
	Switzerland	5,850,900	4,950	2,500		سويسرا	Kilo		
	France	9,751,500	8,250	5,000		فرنسا	Kilo		
	United Arab Emirates	22,517,100	19,050	10,000		الامارات العربية المتحدة	Kilo		
	Kuwait	7,411,140	6,270	19,000		الكويت	Kilo		
	Egypt	142,584,660	120,630	34,000		جمهورية مصر العربية	Kilo		
		295,157,220	249,710	109,450		المجموع	Kilo		
Other stuffed Chocolate in blocks, slabs or bars :	European Union	6,755,130	5,715	3,920		الاتحاد الاوربي	Kilo	غيرها من شوكلاتة بشكل قطع أو ألواح أو أصابع محشوة	18063190
	India	1,874,652	1,586	3,867		الهند	Kilo		
	Pakistan	21,297,276	18,018	32,165		باكستان	Kilo		
	Bulgaria	7,881,576	6,668	5,000		بلغاريا	Kilo		
	Egypt	72,239,112	61,116	39,294		جمهورية مصر العربية	Kilo		
	United Arab Emirates	177,012,774	149,757	250,249		الامارات العربية المتحدة	Kilo		
	Jordan	25,885,800	21,900	17,100		المملكة الاردنية الهاشمية	Kilo		
	Switzerland	7,021,080	5,940	5,000		سويسرا	Kilo		
	China	25,741,596	21,778	16,223		الصين	Kilo		
		345,708,996	292,478	372,818		المجموع	Kilo		

الاستيرادات (غير النفطية) حسب السلعة وبلد المنشأ لسنة 2016

Imports (non oil) by commodity and origin country for the year 2016

Con. Table (10)- Follow

تابع جدول (10) - يتبع

Commodity	Country	القيمة بالدينار	القيمة بالدولار	الوزن (كغم)	الكمية	بلد المنشأ	الوحدة القياسية	وصف السلعة	HS
		Value(I.D)	Value(\$)	Weight(K.G)	Quantity		Unit		
Non stuffed Chocolate in blocks, slabs or bars with Alcohol	Jordan	5,850,900	4,950	2,000		المملكة الاردنية الهاشمية	Kilo	شوكلاتة بشكل قطع أو ألواح أو أصابع غير محشوة تحتوي على كحول	18063210
	Pakistan	3,250,500	2,750	2,000		باكستان	Kilo		
		9,101,400	7,700	4,000		المجموع	Kilo		
Other nonstuffed Chocolate in blocks, slabs or bars	United Arab Emirates	3,073,200	2,600	3,500		الامارات العربية المتحدة	Kilo	غيرها من شوكلاتة بشكل قطع أو ألواح أو أصابع: غير محشوة	18063290
		3,073,200	2,600	3,500		المجموع	Kilo		
Powder for making icecream, with cocoa, nonbulk	Kuwait	29,073,654	24,597	8,000		الكويت	Kilo	مساحيق تحضير الايسكريم محتوية على كاكو غير مغلقة	18069010
		29,073,654	24,597	8,000		المجموع	Kilo		
Total chapter		1,079,694,354	913,447	648,869					مجموع الفصل
Preparations of cereals, flour, starch or milk; pastrycooks' products.								محضرات أساسها الحبوب أو الدقيق أو النشاء أو الحليب؛ فطائر	19
Baby food with milk base, no cocoa	Philippines	39,892,500	33,750	11,500		الفلبين	Kilo	-- أغذية أطفال أساسها اللبن ، واللبن المعدل المحضر بديلاً للبن الأم غير محتوي على كاكاو	19011010
	Spain	196,111,530	165,915	73,748		اسبانيا	Kilo		
	Ireland	130,185,480	110,140	312,000		ايرلندة	Kilo		
	Belgium	11,820,000	10,000	1,000		بلجيكا	Kilo		
	France	61,168,500	51,750	76,636		فرنسا	Kilo		
	Egypt	5,314,272	4,496	10,000		جمهورية مصر العربية	Kilo		
	Saudi Arabia	179,187,654	151,597	13,500		المملكة العربية السعودية	Kilo		
	Oman	22,616,388	19,134	16,000		سلطنة عمان	Kilo		

الاستيرادات (غير النفطية) حسب السلعة وبلد المنشأ لسنة 2016

Imports (non oil) by commodity and origin country for the year 2016

Con. Table (10)- Follow

تابع جدول (10) - يتبع

Commodity	Country	القيمة بالدينار	القيمة بالدولار	الوزن (كغم)	الكمية	بلد المنشأ	الوحدة القياسية	وصف السلعة	HS
		Value(I.D)	Value(\$)	Weight(K.G)	Quantity		Unit		
		646,296,324	546,782	514,384		المجموع	Kilo		
Baby food with milk base, under 5% cocoa	France	47,871,000	40,500	61,360		فرنسا	Kilo	-- أغذية أطفال أساسها اللبن، واللبن المعدل المحضر بديلاً للبن الأم تحتوي على كاكاو بنسبة تقل عن 5% وزناً	19011020
	Saudi Arabia	49,261,032	41,676	5,000		المملكة العربية السعودية	Kilo		
		97,132,032	82,176	66,360		المجموع	Kilo		
Readymixed doughs of cereal flour	Saudi Arabia	327,515,652	277,086	100,996		المملكة العربية السعودية	Kilo	--- عجائن ممزوجة جاهزة مكونة أساساً من دقيق الحبوب مع سكر أو دهن أو بيض أو فواكه	19012020
	Egypt	76,558,140	64,770	58,547		جمهورية مصر العربية	Kilo		
		404,073,792	341,856	159,543		المجموع	Kilo		
Other starch or malt extracts	Jordan	20,864,664	17,652	42,047		المملكة الاردنية الهاشمية	Kilo	محضرات غذائية اخرى من الدقيق أو السميد أو النشاء أو،من خلاصات الشعير الناشظ غير محتوية على الكاكاو أو محتوية عليه بنسبة تقل عن وزنا، غير مذكورة 40% ولا داخله في مكان آخر؛ محضرات غذائية من المنتجات الداخلة في البنود الى 04.04 غير 04.01 محتوية على الك	19019090
	Lebanon	9,751,500	8,250	7,200		لبنان	Kilo		
	Saudi Arabia	2,340,360	1,980	16,456		المملكة العربية السعودية	Kilo		

الاستيرادات (غير النفطية) حسب السلعة وبلد المنشأ لسنة 2016

Imports (non oil) by commodity and origin country for the year 2016

Con. Table (10)- Follow

تابع جدول (10) - يتبع

Commodity	Country	القيمة بالدينار	القيمة بالدولار	الوزن (كغم)	الكمية	بلد المنشأ	الوحدة القياسية	وصف السلعة	HS
		Value(I.D)	Value(\$)	Weight(K.G)	Quantity		Unit		
	United Arab Emirates	21,985,200	18,600	25,364		الامارات العربية المتحدة	Kilo		
		54,941,724	46,482	91,067		المجموع	Kilo		
Macaroni, vermicelli and similar items with eggs	United Arab Emirates	238,743,906	201,983	313,908		الامارات العربية المتحدة	Kilo	تحتوى على بيض مكرونة وشعرية واصناف مماثلة كالسباغتي والكاتيلوني والعجائن التي بشكل اصداف او نجوم او احرف ... الخ تحتوى على بيض	19021110
	Indonesia	129,202,056	109,308	924,962		اندونيسيا	Kilo		
	Iran	64,395,360	54,480	116,609		ايران	Kilo		
	China	51,869,706	43,883	98,999		الصين	Kilo		
	European Union	27,115,080	22,940	3,000		الاتحاد الاوربي	Kilo		
	Egypt	23,605,722	19,971	72,557		جمهورية مصر العربية	Kilo		
	Pakistan	8,887,458	7,519	3,000		باكستان	Kilo		
	Saudi Arabia	1,329,010,068	1,124,374	4,270,862		المملكة العربية السعودية	Kilo		
	Kuwait	349,652,148	295,814	264,200		الكويت	Kilo		
	Jordan	114,123,282	96,551	36,190		المملكة الاردنية الهاشمية	Kilo		
	Italy	41,426,736	35,048	39,015		ايطاليا	Kilo		
		2,378,031,522	2,011,871	6,143,302		المجموع	Kilo		
Edible pastas, frozen with eggs	Germany	30,522,786	25,823	1,500		المانيا	Kilo	عجائن غذائية مجمدة غير مطبوخة ولا محشوة ولا محضرة بطريقة اخرى تحتوى على بيض	19021120
	Argentina	23,403,600	19,800	30,000		الارجنتين	Kilo		
	Iran	18,912,000	16,000	3,000		ايران	Kilo		
	Greece	37,824,000	32,000	42,717		اليونان	Kilo		

الاستيرادات (غير النفطية) حسب السلعة وبلد المنشأ لسنة 2016

Imports (non oil) by commodity and origin country for the year 2016

Con. Table (10)- Follow

تابع جدول (10) - يتبع

Commodity	Country	القيمة بالدينار	القيمة بالدولار	الوزن (كغم)	الكمية	بلد المنشأ	الوحدة القياسية	وصف السلعة	HS
		Value(I.D)	Value(\$)	Weight(K.G)	Quantity		Unit		
	United Arab Emirates	9,928,800	8,400	10,000		الإمارات العربية المتحدة	Kilo		
	Saudi Arabia	652,978,170	552,435	448,063		المملكة العربية السعودية	Kilo		
	Jordan	30,141,000	25,500	25,500		المملكة الأردنية الهاشمية	Kilo		
	Kuwait	219,733,800	185,900	198,400		الكويت	Kilo		
		1,023,444,156	865,858	759,180		المجموع	Kilo		
Macaroni, vermicelli and similar items without eggs	Spain	3,034,194	2,567	10,000		اسبانيا	Kilo	مكروننة وشعرية واصناف مماثلة كالسباغتي والكاتيلوني والعجائن التي بشكل اصداف او نجوم او احرف ... الخ لاحتوى على بيض	19021910
	Thailand	4,105,086	3,473	4,000		تايلند	Kilo		
	Malaysia	4,137,000	3,500	10,000		ماليزيا	Kilo		
	Indonesia	254,217,468	215,074	342,600		اندونيسيا	Kilo		
	Iran	373,729,488	316,184	623,250		إيران	Kilo		
	Turkey	31,117,332	26,326	68,000		تركيا	Kilo		
	Sri Lanka	9,010,386	7,623	12,000		سري لانكا	Kilo		
	South Africa	56,168,640	47,520	72,000		جنوب افريقيا	Kilo		
	China	63,657,792	53,856	221,275		الصين	Kilo		
	Italy	37,946,928	32,104	135,100		إيطاليا	Kilo		
	Egypt	53,849,556	45,558	27,288		جمهورية مصر العربية	Kilo		
	United Arab Emirates	601,073,004	508,522	404,700		الإمارات العربية المتحدة	Kilo		
	Saudi Arabia	5,450,389,938	4,611,159	7,627,506		المملكة العربية السعودية	Kilo		
	Kuwait	580,871,442	491,431	348,400		الكويت	Kilo		
	Jordan	6,435,990	5,445	10,000		المملكة الأردنية الهاشمية	Kilo		

الاستيرادات (غير النفطية) حسب السلعة وبلد المنشأ لسنة 2016

Imports (non oil) by commodity and origin country for the year 2016

Con. Table (10)- Follow

تابع جدول (10) - يتبع

Commodity	Country	القيمة بالدينار	القيمة بالدولار	الوزن (كغم)	الكمية	بلد المنشأ	الوحدة القياسية	وصف السلعة	HS
		Value(I.D)	Value(\$)	Weight(K.G)	Quantity		Unit		
	European Union	3,546,000	3,000	12,000		الاتحاد الاوربي	Kilo		
	Ukraine	134,632,164	113,902	72,080		اوكرانيا	Kilo		
		7,667,922,408	6,487,244	10,000,199		المجموع	Kilo		
Pasta stuffed with meat whether or not cooked or otherwise prepared	Saudi Arabia	62,409,600	52,800	52,000		المملكة العربية السعودية	Kilo	عجائن غذائية محشوة باللحم وإن كانت مطبوخة أو محضرة بطريقة أخرى	19022010
	Iran	67,255,800	56,900	1,056,000		ايران	Kilo		
	Greece	9,456,000	8,000	2,200		اليونان	Kilo		
		139,121,400	117,700	1,110,200		المجموع	Kilo		
Other pasta	Kuwait	95,032,800	80,400	86,400		الكويت	Kilo	عجائن غذائية أخرى	19023000
	Saudi Arabia	111,108,000	94,000	80,000		المملكة العربية السعودية	Kilo		
	Greece	35,460,000	30,000	20,000		اليونان	Kilo		
	China	7,092,000	6,000	5,000		الصين	Kilo		
		248,692,800	210,400	191,400		المجموع	Kilo		
Corn flakes and similar, roasted	Germany	35,903,250	30,375	14,960		المانيا	Kilo	منتجات أساسها الحبوب متحصل عليها بالتفتيش أو التخميص مثل رقائق الذرة وما يماثلها(كورن فليكس)	19041091
	China	8,865,000	7,500	2,000		الصين	Kilo		
	Egypt	25,593,846	21,653	7,703		جمهورية مصر العربية	Kilo		
	United Kingdom	7,387,500	6,250	4,176		المملكة المتحدة	Kilo		
		77,749,596	65,778	28,839		المجموع	Kilo		

الاستيرادات (غير النفطية) حسب السلعة وبلد المنشأ لسنة 2016

Imports (non oil) by commodity and origin country for the year 2016

Con. Table (10)- Follow

تابع جدول (10) - يتبع

Commodity	Country	القيمة بالدينار	القيمة بالدولار	الوزن (كغم)	الكمية	بلد المنشأ	الوحدة القياسية	وصف السلعة	HS
		Value(I.D)	Value(\$)	Weight(K.G)	Quantity		Unit		
Prepared foods obtained from unroasted cereal flakes or from mixtures of unroasted cereal flakes and roasted cereal flakes or swelled cereals	Germany	11,967,750	10,125	700		الماتيا	Kilo	منتجات متحصل عليها من رقائق حبوب غير محمصه او من خلانط من رقائق حبوب غير محمصه محتوية على كاكاو	19042011
		11,967,750	10,125	700		المجموع	Kilo		
Sweet biscuits	European Union	61,024,296	51,628	45,299		الاتحاد الاوربي	Kilo	بسكويت محلى	19053100
	South Africa	248,267,280	210,040	136,000		جنوب افريقيا	Kilo		
	Brazil	1,505,868	1,274	4,000		البرازيل	Kilo		
	Pakistan	11,780,994	9,967	21,973		باكستان	Kilo		
	Malaysia	278,569,032	235,676	145,790		ماليزيا	Kilo		
	Indonesia	42,676,110	36,105	27,820		اندونيسيا	Kilo		
	India	286,841,850	242,675	212,248		الهند	Kilo		
	Iran	596,100,330	504,315	795,500		ايران	Kilo		
	Turkey	41,251,800	34,900	37,100		تركيا	Kilo		
	China	150,986,316	127,738	99,980		الصين	Kilo		
	Ukraine	9,810,600	8,300	8,000		اوكرانيا	Kilo		
	Oman	30,804,102	26,061	34,930		سلطنة عمان	Kilo		
	Greece	35,460,000	30,000	30,000		اليونان	Kilo		
	Jordan	321,415,350	271,925	103,278		المملكة الاردنية الهاشمية	Kilo		
	Syria	27,587,880	23,340	46,467		الجمهورية العربية السورية	Kilo		
	Saudi Arabia	2,165,272,704	1,831,872	1,109,697		المملكة العربية السعودية	Kilo		
	United Arab Emirates	69,012,252	58,386	54,023		الإمارات العربية المتحدة	Kilo		

الاستيرادات (غير النفطية) حسب السلعة وبلد المنشأ لسنة 2016

Imports (non oil) by commodity and origin country for the year 2016

Con. Table (10)- Follow

تابع جدول (10) - يتبع

Commodity	Country	القيمة بالدينار	القيمة بالدولار	الوزن (كغم)	الكمية	بلد المنشأ	الوحدة القياسية	وصف السلعة	HS
		Value(I.D)	Value(\$)	Weight(K.G)	Quantity		Unit		
	Egypt	161,313,450	136,475	108,615		جمهورية مصر العربية	Kilo		
	United Kingdom	7,030,536	5,948	4,000		المملكة المتحدة	Kilo		
	Italy	20,206,290	17,095	19,180		إيطاليا	Kilo		
	Germany	33,062,904	27,972	8,000		ألمانيا	Kilo		
	Spain	2,955,000	2,500	2,500		إسبانيا	Kilo		
	Kuwait	3,041,951,466	2,573,563	1,920,235		الكويت	Kilo		
		7,644,886,410	6,467,755	4,974,635		المجموع	Kilo		
Waffles and wafers	Saudi Arabia	279,112,752	236,136	28,000		المملكة العربية السعودية	Kilo	فطائر ذات ترابيع مجوفة (غوفر وغوفرين)	19053200
	Egypt	43,232,832	36,576	2,000		جمهورية مصر العربية	Kilo		
		322,345,584	272,712	30,000		المجموع	Kilo		
Rusks	Kuwait	86,257,632	72,976	26,700		الكويت	Kilo	بقسماط من منتجات محمصه مماثلة	19054010
	United States of America	9,192,414	7,777	400		الولايات المتحدة الأمريكية	Kilo		
	Saudi Arabia	67,007,580	56,690	26,000		المملكة العربية السعودية	Kilo		
	China	5,200,800	4,400	3,500		الصين	Kilo		
		167,658,426	141,843	56,600		المجموع	Kilo		
Other toasted products	Saudi Arabia	13,767,936	11,648	7,800		المملكة العربية السعودية	Kilo	غيره من خبز محمص، بما فيه المشرح (توست) ومنتجات محمصه مماثلة	19054090
	Oman	12,642,672	10,696	7,800		سلطنة عمان	Kilo		
		26,410,608	22,344	15,600		المجموع	Kilo		
Ordinary bread	Saudi Arabia	67,531,206	57,133	35,140		المملكة العربية السعودية	Kilo	خبز عادي (عيش) بانواعه	19059010
	Oman	14,413,308	12,194	8,000		سلطنة عمان	Kilo		

الاستيرادات (غير النفطية) حسب السلعة وبلد المنشأ لسنة 2016

Imports (non oil) by commodity and origin country for the year 2016

Con. Table (10)- Follow

تابع جدول (10) - يتبع

Commodity	Country	القيمة بالدينار	القيمة بالدولار	الوزن (كغم)	الكمية	بلد المنشأ	الوحدة القياسية	وصف السلعة	HS
		Value(I.D)	Value(\$)	Weight(K.G)	Quantity		Unit		
	United States of America	8,181,804	6,922	5,000		الولايات المتحدة الأمريكية	Kilo		
		90,126,318	76,249	48,140		المجموع	Kilo		
Pastry (except waffles and wafers) including pizzas	Kuwait	9,974,898	8,439	4,173		الكويت	Kilo	فطائر (عدا الفطائر ذات الترابيع المجوفة) بما فيها فطائر (البيتزا)	19059030
	Saudi Arabia	19,952,160	16,880	3,715		المملكة العربية السعودية	Kilo		
	Egypt	31,523,940	26,670	34,455		جمهورية مصر العربية	Kilo		
	Brazil	11,513,862	9,741	7,040		البرازيل	Kilo		
		72,964,860	61,730	49,383		المجموع	Kilo		
Eastern sweetmeats (kunafah, baklawah, etc)	China	7,704,276	6,518	6,500		الصين	Kilo	حلويات شرقية (كنافة ن بقلوه، ومايمائلها)	19059040
	Italy	3,640,560	3,080	8,000		إيطاليا	Kilo		
	United States of America	2,423,100	2,050	2,000		الولايات المتحدة الأمريكية	Kilo		
	Morocco	8,061,240	6,820	7,885		المغرب	Kilo		
	Jordan	39,029,640	33,020	4,500		المملكة الأردنية الهاشمية	Kilo		
	Saudi Arabia	74,897,430	63,365	5,500		المملكة العربية السعودية	Kilo		
	Pakistan	45,876,966	38,813	22,794		باكستان	Kilo		
		181,633,212	153,666	57,179		المجموع	Kilo		
Cake, gateau and similar	Romania	3,244,590	2,745	2,000		رومانيا	Kilo	كيك، جاتو ومايمائله	19059050

الاستيرادات (غير النفطية) حسب السلعة وبلد المنشأ لسنة 2016

Imports (non oil) by commodity and origin country for the year 2016

Con. Table (10)- Follow

تابع جدول (10) - يتبع

Commodity	Country	القيمة بالدينار	القيمة بالدولار	الوزن (كغم)	الكمية	بلد المنشأ	الوحدة القياسية	وصف السلعة	HS
		Value(I.D)	Value(\$)	Weight(K.G)	Quantity		Unit		
	United States of America	12,765,600	10,800	3,000		الولايات المتحدة الأمريكية	Kilo		
	Philippines	15,957,000	13,500	10,630		الفلبين	Kilo		
	India	6,146,400	5,200	2,000		الهند	Kilo		
	Iran	224,175,128	188,404	124,400		إيران	Kilo		
	China	253,930,407	214,831	189,167		الصين	Kilo		
	European Union	2,367,198,492	2,002,706	12,000		الاتحاد الأوروبي	Kilo		
	Germany	994,586,808	841,444	4,000		ألمانيا	Kilo		
	Syria	9,006,840	7,620	2,500		الجمهورية العربية السورية	Kilo		
	France	244,674,000	207,000	76,725		فرنسا	Kilo		
	Egypt	597,037,656	505,108	196,800		جمهورية مصر العربية	Kilo		
	United Arab Emirates	891,712,288	754,410	456,405		الإمارات العربية المتحدة	Kilo		
	Saudi Arabia	1,049,444,610	887,855	259,765		المملكة العربية السعودية	Kilo		
	Lebanon	66,889,380	56,590	26,469		لبنان	Kilo		
	Kuwait	72,759,192	61,556	29,356		الكويت	Kilo		
	Jordan	340,301,346	287,903	97,879		المملكة الأردنية الهاشمية	Kilo		
	Italy	12,824,700	10,850	11,342		إيطاليا	Kilo		
	Turkey	22,794,870	19,285	11,981		تركيا	Kilo		
		7,185,449,307	6,077,807	1,516,419		المجموع	Kilo		
Crisps (such as pop corn, chips and the like)	Spain	1,588,366,872	1,343,796	4,000		اسبانيا	Kilo	محضرات هشة متماسكة للقرمشة (كريسب) (مثل الفشار والتشيس ومايمثلها) جاهزة للاستهلاك المباشر	19059080

الاستيرادات (غير النفطية) حسب السلعة وبلد المنشأ لسنة 2016

Imports (non oil) by commodity and origin country for the year 2016

Con. Table (10)- Follow

تابع جدول (10) - يتبع

Commodity	Country	القيمة بالدينار	القيمة بالدولار	الوزن (كغم)	الكمية	بلد المنشأ	الوحدة القياسية	وصف السلعة	HS
		Value(I.D)	Value(\$)	Weight(K.G)	Quantity		Unit		
	Russian Federation	5,999,713,800	5,075,900	4,000		روسيا الاتحادية	Kilo		
	China	163,021,440	137,920	223,221		الصين	Kilo		
	South Korea	20,101,092	17,006	21,500		كوريا الجنوبية	Kilo		
	Iran	7,731,389,898	6,540,939	946,900		إيران	Kilo		
	South Africa	103,960,446	87,953	150,000		جنوب افريقيا	Kilo		
	India	7,115,640	6,020	6,300		الهند	Kilo		
	Malaysia	327,559,386	277,123	323,100		ماليزيا	Kilo		
	Kuwait	83,543,760	70,680	126,800		الكويت	Kilo		
	Germany	7,180,650	6,075	1,500		المانيا	Kilo		
	Italy	837,175,140	708,270	4,000		إيطاليا	Kilo		
	United Kingdom	3,073,200	2,600	3,000		المملكة المتحدة	Kilo		
	Egypt	3,137,028	2,654	3,000		جمهورية مصر العربية	Kilo		
	United Arab Emirates	84,375,888	71,384	111,840		الامارات العربية المتحدة	Kilo		
	Bahrain	5,408,832	4,576	4,000		البحرين	Kilo		
	Lebanon	12,411,000	10,500	2,200		لبنان	Kilo		
	Jordan	472,723,170	399,935	327,439		المملكة الاردنية الهاشمية	Kilo		
	Saudi Arabia	515,612,040	436,220	899,860		المملكة العربية السعودية	Kilo		
	Belgium	118,819,368	100,524	231,000		بلجيكا	Kilo		
		18,084,688,650	15,300,075	3,393,660		المجموع	Kilo		
Pretzels bread	Oman	5,904,090	4,995	2,000		سلطنة عمان	Kilo	خبز البرتيز بلز	19059092
	Germany	2,410,098	2,039	1,000		المانيا	Kilo		
	Saudi Arabia	6,250,416	5,288	3,840		المملكة العربية السعودية	Kilo		
		14,564,604	12,322	6,840		المجموع	Kilo		

الاستيرادات (غير النفطية) حسب السلعة وبلد المنشأ لسنة 2016

Imports (non oil) by commodity and origin country for the year 2016

Con. Table (10)- Follow

تابع جدول (10) - يتبع

Commodity	Country	القيمة بالدينار	القيمة بالدولار	الوزن (كغم)	الكمية	بلد المنشأ	الوحدة القياسية	وصف السلعة	HS
		Value(I.D)	Value(\$)	Weight(K.G)	Quantity		Unit		
Ordinary biscuits, whether or not salted (See Endnote 10)	Oman	2,899,446	2,453	90,960		سلطنة عمان	Kilo	بسكويت عادي وان كان مملح	19059093
	United Arab Emirates	14,420,400	12,200	14,800		الإمارات العربية المتحدة	Kilo		
	Egypt	7,210,200	6,100	23,400		جمهورية مصر العربية	Kilo		
	European Union	5,407,650	4,575	9,850		الاتحاد الأوربي	Kilo		
	China	14,184,000	12,000	19,581		الصين	Kilo		
	Turkey	17,966,400	15,200	24,856		تركيا	Kilo		
	Iran	5,768,160	4,880	8,000		إيران	Kilo		
	Malaysia	14,197,002	12,011	12,414		ماليزيا	Kilo		
	Saudi Arabia	3,480,990	2,945	2,125		المملكة العربية السعودية	Kilo		
			85,534,248	72,364	205,986		المجموع	Kilo	
Total chapter		46,625,635,731	39,445,139	29,419,616					مجموع الفصل
Preparations of vegetables, fruit, nuts or other parts of plants.								محضرات خضر ومحضرات ثمار أو فواكه ومحضرات أجزاء نباتات أخرى	20
Cucumbers and gherkins	Egypt	33,220,110	28,105	50,000		جمهورية مصر العربية	Kilo	خيار وقثاء	20011000
	India	25,884,618	21,899	30,000		الهند	Kilo		
	Jordan	5,910,000	5,000	10,000		المملكة الأردنية الهاشمية	Kilo		
		65,014,728	55,004	90,000		المجموع	Kilo		
-Olives prepared or preserved by vinegar or acetic acid.	Turkey	138,613,140	117,270	180,000		تركيا	Kilo	زيتون وقبار محضر أو محفوظ بالخل أو بحامض الخليك	20019012

الاستيرادات (غير النفطية) حسب السلعة وبلد المنشأ لسنة 2016

Imports (non oil) by commodity and origin country for the year 2016

Con. Table (10)- Follow

تابع جدول (10) - يتبع

Commodity	Country	القيمة بالدينار	القيمة بالدولار	الوزن (كغم)	الكمية	بلد المنشأ	الوحدة القياسية	وصف السلعة	HS
		Value(I.D)	Value(\$)	Weight(K.G)	Quantity		Unit		
	Syria	4,160,640	3,520	20,000		الجمهورية العربية السورية	Kilo		
	Iran	4,728,000	4,000	4,000		إيران	Kilo		
	China	11,152,170	9,435	6,400		الصين	Kilo		
	European Union	2,068,500	1,750	15,000		الاتحاد الاوربي	Kilo		
	Spain	109,264,080	92,440	247,030		اسبانيا	Kilo		
	Morocco	2,219,796	1,878	20,000		المغرب	Kilo		
	Egypt	589,919,652	499,086	1,293,794		جمهورية مصر العربية	Kilo		
	Lebanon	2,912,448	2,464	20,000		لبنان	Kilo		
	Jordan	12,056,400	10,200	30,000		المملكة الاردنية الهاشمية	Kilo		
	Italy	22,635,300	19,150	40,000		ايطاليا	Kilo		
		899,730,126	761,193	1,876,224		المجموع	Kilo		
non	Egypt	32,623,200	27,600	27,275		جمهورية مصر العربية	Kilo	مخللات مشكلة (طرشي) محضرة او محفوظة بالخل او بحامض الخليك	20019014
	India	59,042,082	49,951	58,160		الهند	Kilo		
	Syria	97,452,354	82,447	129,172		الجمهورية العربية السورية	Kilo		
	China	16,949,880	14,340	26,200		الصين	Kilo		
	Lebanon	14,302,200	12,100	22,400		لبنان	Kilo		
	Iran	222,003,240	187,820	469,000		إيران	Kilo		
		442,372,956	374,258	732,207		المجموع	Kilo		
Tomato paste prepared or preserved otherwise than by vinegar or acetic acid.	Italy	121,678,626	102,943	125,076		ايطاليا	Kilo	هريس (معجون) البندورة محضرة أو محفوظة بغير الخل أو حمض الخليك	20029010
	Jordan	11,024,914,698	9,327,339	210,000		المملكة الاردنية الهاشمية	Kilo		

الاستيرادات (غير النفطية) حسب السلعة وبلد المنشأ لسنة 2016

Imports (non oil) by commodity and origin country for the year 2016

Con. Table (10)- Follow

تابع جدول (10) - يتبع

Commodity	Country	القيمة بالدينار	القيمة بالدولار	الوزن (كغم)	الكمية	بلد المنشأ	الوحدة القياسية	وصف السلعة	HS
		Value(I.D)	Value(\$)	Weight(K.G)	Quantity		Unit		
	Kuwait	264,567,060	223,830	285,250		الكويت	Kilo		
	Saudi Arabia	1,162,013,562	983,091	1,446,407		المملكة العربية السعودية	Kilo		
	Oman	129,082,674	109,207	54,000		سلطنة عمان	Kilo		
	United Arab Emirates	8,837,111,568	7,476,460	5,288,769		الإمارات العربية المتحدة	Kilo		
	China	249,725,868	211,274	521,925		الصين	Kilo		
	Turkey	1,448,480,718	1,225,449	1,625,157		تركيا	Kilo		
	Iran	3,540,351,222	2,995,221	5,676,000		إيران	Kilo		
	India	9,606,114	8,127	15,000		الهند	Kilo		
	Thailand	5,077,872	4,296	15,000		تايلند	Kilo		
	South Africa	23,403,600	19,800	14,000		جنوب أفريقيا	Kilo		
	Egypt	35,216,508	29,794	895,375		جمهورية مصر العربية	Kilo		
		26,851,230,090	22,716,831	16,171,959		المجموع	Kilo		
Mushrooms of the genus Agaricus	China	28,131,600	23,800	73,776		الصين	Kilo	فطر من جنس اجاريكوس محضرة أو محفوظة بغير الخل أو حمض الخليك.	20031000
	Turkey	1,152,450	975	4,820		تركيا	Kilo		
	India	11,820,000	10,000	115,060		الهند	Kilo		
		41,104,050	34,775	193,656		المجموع	Kilo		
Potatoes prepared or preserved otherwise than by vinegar or acetic acid, frozen	China	1,654,800	1,400	2,000		الصين	Kilo	بطاطا (بطاطس) ، مجمدة.	20041000
	Iran	260,631,000	220,500	175,000		إيران	Kilo		
	Egypt	103,856,430	87,865	17,000		جمهورية مصر العربية	Kilo		
	India	2,009,400	1,700	1,700		الهند	Kilo		
		368,151,630	311,465	195,700		المجموع	Kilo		

الاستيرادات (غير النفطية) حسب السلعة وبلد المنشأ لسنة 2016

Imports (non oil) by commodity and origin country for the year 2016

Con. Table (10)- Follow

تابع جدول (10) - يتبع

Commodity	Country	القيمة بالدينار	القيمة بالدولار	الوزن (كغم)	الكمية	بلد المنشأ	الوحدة القياسية	وصف السلعة	HS
		Value(I.D)	Value(\$)	Weight(K.G)	Quantity		Unit		
Carrots prepared or preserved otherwise than by vinegar or acetic acid, frozen	China	5,319,000	4,500	7,750		الصين	Kilo	جزر محضر أو محفوظ بغير الخل أو حمض الخليك مجمدة. عدا المنتجات الداخلة في البند 20.06	20049010
		5,319,000	4,500	7,750		المجموع	Kilo		
Peas prepared or preserved otherwise than by vinegar or acetic acid, frozen.	Jordan	1,212,732,000	1,026,000	2,052,000		المملكة الأردنية الهاشمية	Kilo	بازلياء محضر أو محفوظ بغير الخل أو حمض الخليك، مجمدة. عدا المنتجات الداخلة في البند 20.06	20049020
	United Arab Emirates	14,084,712	11,916	54,162		الإمارات العربية المتحدة	Kilo		
	China	47,486,850	40,175	63,720		الصين	Kilo		
		1,274,303,562	1,078,091	2,169,882		المجموع	Kilo		
Okra, prepared or preserved otherwise than by vinegar or acetic acid, frozen	Saudi Arabia	18,519,576	15,668	10,000		المملكة العربية السعودية	Kilo	باميا محضر أو محفوظ بغير الخل أو حمض الخليك، مجمدة. عدا المنتجات الداخلة في البند 20.06	20049070
	Egypt	75,246,120	63,660	136,348		جمهورية مصر العربية	Kilo		
		93,765,696	79,328	146,348		المجموع	Kilo		
Other frozen vegetables prepared or preserved otherwise than by vinegar or acetic acid.	Egypt	125,764,800	106,400	3,000		جمهورية مصر العربية	Kilo	غيرها من خضر آخر محضرة أو محفوظة بغير الخل أو حمض الخليك، مجمدة. عدا المنتجات الداخلة في البند 20.06	20049090
		125,764,800	106,400	3,000		المجموع	Kilo		
Peas (Pisum sativum) prepared or preserved otherwise than by vinegar or acetic acid, not frozen	Iran	71,954,250	60,875	20,000		ايران	Kilo	بازلياء (بيزوم ساتيفيوم) محضرة أو محفوظة بغير الخل أو حمض الخليك، غير مجمدة، غير الأصناف الداخلة في البند 20.06.	20054000

الاستيرادات (غير النفطية) حسب السلعة وبلد المنشأ لسنة 2016

Imports (non oil) by commodity and origin country for the year 2016

Con. Table (10)- Follow

تابع جدول (10) - يتبع

Commodity	Country	القيمة بالدينار	القيمة بالدولار	الوزن (كغم)	الكمية	بلد المنشأ	الوحدة القياسية	وصف السلعة	HS
		Value(I.D)	Value(\$)	Weight(K.G)	Quantity		Unit		
	Portugal	6,418,260	5,430	29,520		البرتغال	Kilo		
	United States of America	14,266,740	12,070	10,000		الولايات المتحدة الأمريكية	Kilo		
	China	244,980,138	207,259	152,240		الصين	Kilo		
	United Arab Emirates	36,760,200	31,100	67,520		الإمارات العربية المتحدة	Kilo		
	Saudi Arabia	370,391,520	313,360	113,000		المملكة العربية السعودية	Kilo		
	Jordan	1,211,195,400	1,024,700	810,848		المملكة الأردنية الهاشمية	Kilo		
	Lebanon	21,564,408	18,244	20,000		لبنان	Kilo		
	Italy	31,268,628	26,454	47,430		إيطاليا	Kilo		
		2,008,799,544	1,699,492	1,270,558		المجموع	Kilo		
Other Beans, shelled prepared or preserved otherwise than by vinegar or acetic acid, not frozen	Spain	104,382,420	88,310	14,500		اسبانيا	Kilo	غيرها من لوبياء وفاصولياء حبات (نوع فيجينا، نوع فاصولوس) محضرة أو محفوظة بغير الخل أو حمض الخليك، غير مجمدة، غير الأصناف الداخلة في البند 20.06	2005900
	Jordan	266,072,928	225,104	1,226,540		المملكة الأردنية الهاشمية	Kilo		
	Argentina	79,164,450	66,975	20,000		الأرجنتين	Kilo		
	India	32,765,040	27,720	30,000		الهند	Kilo		
	Iran	35,047,482	29,651	30,000		إيران	Kilo		
	Vietnam	7,948,950	6,725	10,000		فيتنام	Kilo		
	Portugal	120,705,840	102,120	3,500		البرتغال	Kilo		
	Italy	190,616,412	161,266	7,000		إيطاليا	Kilo		
	United Arab Emirates	174,918,270	147,985	30,259		الإمارات العربية المتحدة	Kilo		

الاستيرادات (غير النفطية) حسب السلعة وبلد المنشأ لسنة 2016

Imports (non oil) by commodity and origin country for the year 2016

Con. Table (10)- Follow

تابع جدول (10) - يتبع

Commodity	Country	القيمة بالدينار	القيمة بالدولار	الوزن (كغم)	الكمية	بلد المنشأ	الوحدة القياسية	وصف السلعة	HS
		Value(I.D)	Value(\$)	Weight(K.G)	Quantity		Unit		
	Saudi Arabia	168,591,024	142,632	100,000		المملكة العربية السعودية	Kilo		
	China	644,132,082	544,951	310,818		الصين	Kilo		
		1,824,344,898	1,543,439	1,782,617		المجموع	Kilo		
Olives prepared or preserved otherwise than by vinegar or acetic acid, not frozen	Egypt	435,455,812	368,406	384,000		جمهورية مصر العربية	Kilo	زيتون محضرة أو محفوظة، بغير الخل أو حمض الخليك، غير مجمدة، غير الأصناف الداخلة في البند 20.06	20057000
		435,455,812	368,406	384,000		المجموع	Kilo		
non	Spain	3,475,080	2,940	3,000		اسبانيا	Kilo	فول مدمس محضر مع مواد اخر ومعدلاستهلاك المباشر غير مجمد غير الاصناف الداخلة في البند 20.06	20059011
	China	144,956,934	122,637	331,000		الصين	Kilo		
	India	11,820,000	10,000	4,000		الهند	Kilo		
	Egypt	23,640,000	20,000	48,800		جمهورية مصر العربية	Kilo		
	Jordan	44,325,000	37,500	4,500		المملكة الاردنية الهاشمية	Kilo		
	Saudi Arabia	111,117,456	94,008	95,000		المملكة العربية السعودية	Kilo		
		339,334,470	287,085	486,300		المجموع	Kilo		
non	Jordan	20,891,850	17,675	82,668		المملكة الاردنية الهاشمية	Kilo	حمص بالطحينة محضر مع مواد اخر ومعدلاستهلاك المباشر غير مجمد غير الاصناف الداخلة في البند 20.06	20059012
		20,891,850	17,675	82,668		المجموع	Kilo		

الاستيرادات (غير النفطية) حسب السلعة وبلد المنشأ لسنة 2016

Imports (non oil) by commodity and origin country for the year 2016

Con. Table (10)- Follow

تابع جدول (10) - يتبع

Commodity	Country	القيمة بالدينار	القيمة بالدولار	الوزن (كغم)	الكمية	بلد المنشأ	الوحدة القياسية	وصف السلعة	HS
		Value(I.D)	Value(\$)	Weight(K.G)	Quantity		Unit		
non	Russian Federation	11,489,040	9,720	18,000		روسيا الاتحادية	Kilo	غيرها من خضر وبقول بالصلصات محضر مع مواد اخر ومعدلاستهلاك المباشر: غير مجمدة غير الاصناف الداخلة في البند 20.06	20059019
	Brazil	13,457,517,978	11,385,379	146,000		البرازيل	Kilo		
	United States of America	22,836,240	19,320	25,000		الولايات المتحدة الأمريكية	Kilo		
	Thailand	22,694,400	19,200	28,000		تايلند	Kilo		
	Malaysia	5,070,780	4,290	15,000		ماليزيا	Kilo		
	Turkey	1,773,000	1,500	2,000		تركيا	Kilo		
	South Korea	61,799,073	52,283	10,830		كوريا الجنوبية	Kilo		
	Vietnam	11,140,350	9,425	10,000		فيتنام	Kilo		
	China	644,129,718	544,949	1,523,067		الصين	Kilo		
	European Union	29,302,962	24,791	90,000		الاتحاد الأوربي	Kilo		
	Portugal	85,866,390	72,645	216,000		البرتغال	Kilo		
	Spain	14,538,600	12,300	12,000		اسبانيا	Kilo		
	Italy	194,090,310	164,205	279,200		إيطاليا	Kilo		
	United Kingdom	15,247,800	12,900	5,000		المملكة المتحدة	Kilo		
	Egypt	27,704,898	23,439	57,000		جمهورية مصر العربية	Kilo		
	United Arab Emirates	94,244,406	79,733	99,450		الإمارات العربية المتحدة	Kilo		
	Saudi Arabia	13,745,478	11,629	20,000		المملكة العربية السعودية	Kilo		
	Lebanon	13,640,280	11,540	18,278		لبنان	Kilo		
	Jordan	428,147,586	362,223	1,654,200		المملكة الأردنية الهاشمية	Kilo		

الاستيرادات (غير النفطية) حسب السلعة وبلد المنشأ لسنة 2016

Imports (non oil) by commodity and origin country for the year 2016

Con. Table (10)- Follow

تابع جدول (10) - يتبع

Commodity	Country	القيمة بالدينار	القيمة بالدولار	الوزن (كغم)	الكمية	بلد المنشأ	الوحدة القياسية	وصف السلعة	HS
		Value(I.D)	Value(\$)	Weight(K.G)	Quantity		Unit		
	Ukraine	6,028,200	5,100	2,000		اوكرانيا	Kilo		
		15,161,007,489	12,826,571	4,231,025		المجموع	Kilo		
non	China	50,826,000	43,000	64,020		الصين	Kilo	فول اخضر حب محضر مع مواد اخر ومعدلاستهلاك المباشر غير مجمدة غير الاصناف الداخلة في البند 20.06	20059092
	India	83,378,280	70,540	27,000		الهند	Kilo		
	Egypt	60,163,800	50,900	80,000		جمهورية مصر العربية	Kilo		
	Jordan	3,014,100	2,550	2,086		المملكة الاردنية الهاشمية	Kilo		
	Lebanon	56,470,050	47,775	14,000		لبنان	Kilo		
	United Arab Emirates	32,564,100	27,550	12,600		الامارات العربية المتحدة	Kilo		
		286,416,330	242,315	199,706		المجموع	Kilo		
non	Central Africa	19,346,976	16,368	180,000		افريقيا الوسطى	Kilo	خضر مشكلة محضرة مع مواد اخر ومعدلاستهلاك المباشر غير مجمد غير الاصناف الداخلة في البند 20.06	20059095
	Jordan	30,732,000	26,000	120,000		المملكة الاردنية الهاشمية	Kilo		
	South Africa	32,218,956	27,258	355,000		جنوب افريقيا	Kilo		
	India	7,848,480	6,640	80,000		الهند	Kilo		
	China	1,252,920	1,060	17,000		الصين	Kilo		
	Egypt	39,021,366	33,013	378,000		جمهورية مصر العربية	Kilo		
	Ecuador	30,580,704	25,872	311,000		اكوادور	Kilo		
		161,001,402	136,211	1,441,000		المجموع	Kilo		

الاستيرادات (غير النفطية) حسب السلعة وبلد المنشأ لسنة 2016

Imports (non oil) by commodity and origin country for the year 2016

Con. Table (10)- Follow

تابع جدول (10) - يتبع

Commodity	Country	القيمة بالدينار	القيمة بالدولار	الوزن (كغم)	الكمية	بلد المنشأ	الوحدة القياسية	وصف السلعة	HS
		Value(I.D)	Value(\$)	Weight(K.G)	Quantity		Unit		
non	Egypt	5,910,000	5,000	3,600		جمهورية مصر العربية	Kilo	ورق عنب محضر مع مواد اخر ومعدلاستهلاك المباشر غير مجمد غير الاصناف الداخلة في البند 20.06	20059097
		5,910,000	5,000	3,600		المجموع	Kilo		
non	China	5,437,200	4,600	200		الصين	Kilo	خضر ونباتات اخر محضرة مع مواد اخر ومعدلاستهلاك المباشر غير مجمد غير الاصناف الداخلة في البند 20.06	20059099
		5,437,200	4,600	200		المجموع	Kilo		
non	China	38,426,820	32,510	7,000		الصين	Kilo	مربي وهلام خوخ مطبوخة وإن أضيف إليها سكر أو مواد تحلية أخرى	20079911
		38,426,820	32,510	7,000		المجموع	Kilo		
non	Jordan	27,323,112	23,116	17,000		المملكة الاردنية الهاشمية	Kilo	مربي وهلام مشمش مطبوخة، وإن أضيف إليها سكر أو مواد تحلية أخرى	20079912
		27,323,112	23,116	17,000		المجموع	Kilo		
non	Turkey	2,955,000	2,500	1,250		تركيا	Kilo	غيرها من مربي وهلام فواكه خوخ ، مشمش، تفاح، بطيخ ، كر ز ، فراولة توت مطبوخة، وإن أضيف إليها سكر أو مواد تحلية أخرى	20079919
	Canada	11,415,756	9,658	4,829		كندا	Kilo		
	China	2,256,438	1,909	955		الصين	Kilo		
	Egypt	20,848,116	17,638	11,935		جمهورية مصر العربية	Kilo		
	Syria	3,237,498	2,739	33,000		الجمهورية العربية السورية	Kilo		

الاستيرادات (غير النفطية) حسب السلعة وبلد المنشأ لسنة 2016

Imports (non oil) by commodity and origin country for the year 2016

Con. Table (10)- Follow

تابع جدول (10) - يتبع

Commodity	Country	القيمة بالدينار	القيمة بالدولار	الوزن (كغم)	الكمية	بلد المنشأ	الوحدة القياسية	وصف السلعة	HS
		Value(I.D)	Value(\$)	Weight(K.G)	Quantity		Unit		
	India	7,387,500	6,250	1,500		الهند	Kilo		
		48,100,308	40,694	53,469		المجموع	Kilo		
Roasted ground nuts, whether or not salted	China	84,437,352	71,436	76,796		الصين	Kilo	فول سوداني محضر ل محمص وان كان مملحا	20081110
	Vietnam	4,728,000	4,000	4,000		فيتنام	Kilo		
	Sudan	1,773,000	1,500	2,500		السودان	Kilo		
	Egypt	2,281,260	1,930	1,930		جمهورية مصر العربية	Kilo		
	Jordan	38,632,488	32,684	33,184		المملكة الاردنية الهاشمية	Kilo		
	Syria	16,725,300	14,150	14,150		الجمهورية العربية السورية	Kilo		
	India	43,970,400	37,200	34,000		الهند	Kilo		
		192,547,800	162,900	166,560		المجموع	Kilo		
Peanut butter	Iran	22,162,500	18,750	7,000		ايران	Kilo	زبدة الفول السوداني م	20081120
	India	1,456,224	1,232	18,000		الهند	Kilo		
		23,618,724	19,982	25,000		المجموع	Kilo		
non	United States of America	13,191,120	11,160	7,000		الولايات المتحدة الامريكية	Kilo	لوز محضر او محفوظ من اثمار قشرية محمصة وان كانت مملحة	20081911
		13,191,120	11,160	7,000		المجموع	Kilo		
non	Saudi Arabia	23,264,124	19,682	3,000		المملكة العربية السعودية	Kilo	فستق محضر او محفوظ من اثمار قشرية محمصة وان كانت مملحة	20081912
	India	11,820,000	10,000	20,000		الهند	Kilo		
	Iran	17,730,000	15,000	4,000		ايران	Kilo		
	Ukraine	15,602,400	13,200	8,000		اوكرانيا	Kilo		
	Lebanon	4,999,860	4,230	4,000		لبنان	Kilo		
	China	21,855,180	18,490	30,000		الصين	Kilo		
		95,271,564	80,602	69,000		المجموع	Kilo		

الاستيرادات (غير النفطية) حسب السلعة وبلد المنشأ لسنة 2016

Imports (non oil) by commodity and origin country for the year 2016

Con. Table (10)- Follow

تابع جدول (10) - يتبع

Commodity	Country	القيمة بالدينار	القيمة بالدولار	الوزن (كغم)	الكمية	بلد المنشأ	الوحدة القياسية	وصف السلعة	HS
		Value(I.D)	Value(\$)	Weight(K.G)	Quantity		Unit		
Mixed nuts whether or not salted	Jordan	43,213,920	36,560	39,127		المملكة الاردنية الهاشمية	Kilo	مخاليط اثمار قشرية محمصة وان كانت مملحة	20081920
	Lebanon	12,954,720	10,960	12,212		لبنان	Kilo		
	Saudi Arabia	23,264,124	19,682	3,000		المملكة العربية السعودية	Kilo		
	China	37,880,736	32,048	51,400		الصين	Kilo		
	Vietnam	10,768,020	9,110	6,000		فيتنام	Kilo		
	Turkey	23,264,124	19,682	3,000		تركيا	Kilo		
	Iran	38,247,156	32,358	88,000		ايران	Kilo		
			189,592,800	160,400	202,739		المجموع	Kilo	
Pineapples prepared or preserved, whether or not containing added sugar or other sweetening matter or spiri	European Union	7,092,000	6,000	20,000		الاتحاد الاوربي	Kilo	أناناس محضر او محفوظ وان اضيف اليه سكر او مواد تحلية اخر او كحول	20082000
	China	39,998,880	33,840	255,000		الصين	Kilo		
	Thailand	18,912,000	16,000	121,750		تايلند	Kilo		
			66,002,880	55,840	396,750		المجموع	Kilo	
Mixtures prepared or preserved, whether or not containing added sugar or other sweetening matter or spiri	Saudi Arabia	9,973,716	8,438	4,500		المملكة العربية السعودية	Kilo	مخاليط غير تلك الداخلة في البند الفرعي 2008.19 محضر او محفوظ وان اضيف اليه سكر او مواد تحلية او كحول	20089200
		9,973,716	8,438	4,500		المجموع	Kilo		

الاستيرادات (غير النفطية) حسب السلعة وبلد المنشأ لسنة 2016

Imports (non oil) by commodity and origin country for the year 2016

Con. Table (10)- Follow

تابع جدول (10) - يتبع

Commodity	Country	القيمة بالدينار	القيمة بالدولار	الوزن (كغم)	الكمية	بلد المنشأ	الوحدة القياسية	وصف السلعة	HS
		Value(I.D)	Value(\$)	Weight(K.G)	Quantity		Unit		
Other Grapefruit (including pomelo) juice : unfermented and not containing added spirit, whether or not containing added sugar or other sweetening matter	China	4,728,000	4,000	10,000		الصين	Kilo	عصير ليمون هندي (جريب فروت او بامبليموس) غير مخمر ولا مضاف اليه كحول وان اضيف اليه سكر او مواد تحلية اخر	20092900
		4,728,000	4,000	10,000		المجموع	Kilo		
Date molasses unfermented and not containing added spirit, whether or not containing added sugar or other sweetening matter	Syria	8,130,978	6,879	18,000		الجمهورية العربية السورية	Kilo	دبس تمر (عصير التمر) غير مخمر ولا مضاف اليه كحول بدون اضافة سكر او مواد تحلية اخر	20098010
	United Arab Emirates	2,294,262	1,941	3,528		الامارات العربية المتحدة	Kilo		
	Egypt	11,578,872	9,796	6,154		جمهورية مصر العربية	Kilo		
	Iran	13,896,774	11,757	3,563		ايران	Kilo		
		35,900,886	30,373	31,245		المجموع	Kilo		
Other single fruit juice concentrated or not concentrated unfermented and not containing added spirit, whether or not containing added sugar or other sweetening matter	European Union	6,152,310	5,205	20,000		الاتحاد الاوربي	Kilo	غيره من عصيراي صنف اخر من الفواكه او الخضر مركز او غير مركزة غير مخمر ولا مضاف اليه كحول وان اضيف اليه سكر او مواد تحلية اخر	20098090

الاستيرادات (غير النفطية) حسب السلعة وبلد المنشأ لسنة 2016

Imports (non oil) by commodity and origin country for the year 2016

Con. Table (10)- Follow

تابع جدول (10) - يتبع

Commodity	Country	القيمة بالدينار	القيمة بالدولار	الوزن (كغم)	الكمية	بلد المنشأ	الوحدة القياسية	وصف السلعة	HS
		Value(I.D)	Value(\$)	Weight(K.G)	Quantity		Unit		
	Thailand	88,263,486	74,673	265,728		تايلند	Kilo		
	Philippines	3,073,200	2,600	20,000		الفلبين	Kilo		
	India	3,073,200	2,600	11,818		الهند	Kilo		
	Iran	18,153,156	15,358	69,421		إيران	Kilo		
	Turkey	63,002,964	53,302	81,717		تركيا	Kilo		
	China	377,903,130	319,715	1,482,919		الصين	Kilo		
	Denmark	34,514,400	29,200	52,396		الدنمارك	Kilo		
	Germany	8,865,000	7,500	9,572		ألمانيا	Kilo		
	Jordan	557,628,594	471,767	1,653,214		المملكة الأردنية الهاشمية	Kilo		
	Egypt	9,999,720	8,460	40,000		جمهورية مصر العربية	Kilo		
	United Arab Emirates	574,027,662	485,641	1,153,121		الإمارات العربية المتحدة	Kilo		
	Syria	18,250,080	15,440	68,818		الجمهورية العربية السورية	Kilo		
	Bahrain	139,752,588	118,234	510,336		البحرين	Kilo		
	Saudi Arabia	9,914,404,538	8,387,907	32,994,556		المملكة العربية السعودية	Kilo		
	Lebanon	1,279,515,000	1,082,500	4,372,927		لبنان	Kilo		
	Kuwait	2,792,186,592	2,362,256	10,478,155		الكويت	Kilo		
	Morocco	8,368,560	7,080	31,856		المغرب	Kilo		
	South Korea	2,955,000	2,500	15,000		كوريا الجنوبية	Kilo		
		15,900,089,180	13,451,938	53,331,554		المجموع	Kilo		

الاستيرادات (غير النفطية) حسب السلعة وبلد المنشأ لسنة 2016

Imports (non oil) by commodity and origin country for the year 2016

Con. Table (10)- Follow

تابع جدول (10) - يتبع

Commodity	Country	القيمة بالدينار	القيمة بالدولار	الوزن (كغم)	الكمية	بلد المنشأ	الوحدة القياسية	وصف السلعة	HS
		Value(I.D)	Value(\$)	Weight(K.G)	Quantity		Unit		
unfermented and not containing added spirit, whether or not containing added sugar or other sweetening matter Mixtures of juices, not concentrated	Denmark	11,229,000	9,500	43,182		الدنمارك	Kilo	مخاليط عصائر غير مركز غير مخمر ولا مضاف اليه كحول وان اضيف اليه سكر او مواد تحلية اخر	20099010
	Spain	2,955,000	2,500	3,000		اسبانيا	Kilo		
	European Union	472,800	400	20,000		الاتحاد الاوربي	Kilo		
	China	158,136,234	133,787	267,805		الصين	Kilo		
	Turkey	337,284,882	285,351	695,151		تركيا	Kilo		
	Iran	10,756,200	9,100	114,000		ايران	Kilo		
	Thailand	62,244,120	52,660	104,000		تايلند	Kilo		
	Germany	14,775,000	12,500	42,024		المانيا	Kilo		
	Bahrain	24,736,896	20,928	43,000		البحرين	Kilo		
	India	5,732,700	4,850	3,000		الهند	Kilo		
	Kuwait	2,506,603,572	2,120,646	9,137,809		الكويت	Kilo		
	Egypt	7,162,920	6,060	9,818		جمهورية مصر العربية	Kilo		
	Belgium	16,548,000	14,000	3,000		بلجيكا	Kilo		
	Jordan	451,213,134	381,737	843,016		المملكة الاردنية الهاشمية	Kilo		
	Lebanon	446,871,648	378,064	151,377		لبنان	Kilo		
	Saudi Arabia	16,779,324,772	14,195,818	43,214,794		المملكة العربية السعودية	Kilo		
	United Arab Emirates	553,793,004	468,522	184,864		الإمارات العربية المتحدة	Kilo		
Morocco	3,876,960	3,280	3,000		المغرب	Kilo			

الاستيرادات (غير النفطية) حسب السلعة وبلد المنشأ لسنة 2016

Imports (non oil) by commodity and origin country for the year 2016

Con. Table (10)- Follow

تابع جدول (10) - يتبع

Commodity	Country	القيمة بالدينار	القيمة بالدولار	الوزن (كغم)	الكمية	بلد المنشأ	الوحدة القياسية	وصف السلعة	HS
		Value(I.D)	Value(\$)	Weight(K.G)	Quantity		Unit		
	Italy	4,255,200	3,600	16,364		إيطاليا	Kilo		
	Syria	120,961,152	102,336	437,255		الجمهورية العربية السورية	Kilo		
		21,518,933,194	18,205,639	55,336,459		المجموع	Kilo		
Other mixtures of juices unfermented and not containing added spirit, whether or not containing added sugar or other sweetening matter	Thailand	79,029,702	66,861	221,280		تايلند	Kilo	غيره من مخاليط عصائر غير مخمر ولا مضاف اليه كحول وان اضيف اليه سكر او مواد تحلية اخر	20099090
	Kuwait	2,391,963,756	2,023,658	8,942,760		الكويت	Kilo		
	Austria	3,054,288	2,584	28,800		النمسا	Kilo		
	Japan	4,255,200	3,600	23,760		اليابان	Kilo		
	Iran	100,850,604	85,322	244,860		ايران	Kilo		
	Turkey	11,239,271,370	9,508,743	6,892,160		تركيا	Kilo		
	China	83,586,312	70,716	205,120		الصين	Kilo		
	Egypt	16,075,200	13,600	74,280		جمهورية مصر العربية	Kilo		
	United Arab Emirates	451,143,396	381,678	160,140		الإمارات العربية المتحدة	Kilo		
	Bahrain	12,561,114	10,627	26,760		البحرين	Kilo		
	Lebanon	1,167,489,768	987,724	354,240		لبنان	Kilo		
	Jordan	320,839,716	271,438	669,000		المملكة الاردنية الهاشمية	Kilo		
	Syria	21,871,728	18,504	47,520		الجمهورية العربية السورية	Kilo		
	Saudi Arabia	7,931,203,759	6,709,986	27,371,040		المملكة العربية السعودية	Kilo		
		23,823,195,913	20,155,041	45,261,720		المجموع	Kilo		
Total chapter		112,402,251,650	95,095,272	186,388,396					مجموع الفصل

الاستيرادات (غير النفطية) حسب السلعة وبلد المنشأ لسنة 2016

Imports (non oil) by commodity and origin country for the year 2016

Con. Table (10)- Follow

تابع جدول (10) - يتبع

Commodity	Country	القيمة بالدينار	القيمة بالدولار	الوزن (كغم)	الكمية	بلد المنشأ	الوحدة القياسية	وصف السلعة	HS
		Value(I.D)	Value(\$)	Weight(K.G)	Quantity		Unit		
Miscellaneous edible preparations.								محضرات غذائية متنوعة	21
Nescafe, yuban, maxwell, etc. essences or concentrates or with a basis of coffee :	Syria	9,810,600	8,300	27,296		الجمهورية العربية السورية	Kilo	محضرات اساسها البن سريعة الذوبان مثل نسكافيه ، بيويان ، ماكسويل .. الخ	21011210
		9,810,600	8,300	27,296		المجموع	Kilo		
Active yeasts	Saudi Arabia	23,741,652	20,086	12,000		المملكة العربية السعودية	Kilo	خمائر حية (باستثناء اللقاحات الداخلة في البند 30.02	21021000
	China	60,263,088	50,984	85,000		الصين	Kilo		
		84,004,740	71,070	97,000		المجموع	Kilo		
Inactive yeasts for human consumption	India	7,919,400	6,700	5,000		الهند	Kilo	خمائر ميتة للاستهلاك البشري (باستثناء اللقاحات الداخلة في البند 30.02)	21022010
	Jordan	119,189,334	100,837	55,000		المملكة الاردنية الهاشمية	Kilo		
	Kuwait	37,723,530	31,915	33,000		الكويت	Kilo		
	United Arab Emirates	12,090,678	10,229	8,000		الإمارات العربية المتحدة	Kilo		
	European Union	2,998,734	2,537	5,000		الاتحاد الاوربي	Kilo		
	China	50,116,800	42,400	15,000		الصين	Kilo		
	Taiwan (Formosa)	17,127,180	14,490	10,000		تايوان (فرموزا)	Kilo		
	Iran	5,159,430	4,365	5,000		ايران	Kilo		
	Syria	11,820,000	10,000	5,000		الجمهورية العربية السورية	Kilo		
		264,145,086	223,473	141,000		المجموع	Kilo		

الاستيرادات (غير النفطية) حسب السلعة وبلد المنشأ لسنة 2016

Imports (non oil) by commodity and origin country for the year 2016

Con. Table (10)- Follow

تابع جدول (10) - يتبع

Commodity	Country	القيمة بالدينار	القيمة بالدولار	الوزن (كغم)	الكمية	بلد المنشأ	الوحدة القياسية	وصف السلعة	HS
		Value(I.D)	Value(\$)	Weight(K.G)	Quantity		Unit		
Baking powder	China	86,037,780	72,790	76,842		الصين	Kilo	مسحوق بيكنج باوذر محضر للتخمير	21023010
		86,037,780	72,790	76,842		المجموع	Kilo		
Anras yeast	Morocco	2,755,242	2,331	8,475		المغرب	Kilo	مسحوق خميرة الأزراس محضر للتخمير	21023020
	China	491,568,978	415,879	301,745		الصين	Kilo		
	United States of America	7,801,200	6,600	4,900		الولايات المتحدة الأمريكية	Kilo		
	Jordan	65,010,000	55,000	10,000		المملكة الأردنية الهاشمية	Kilo		
		567,135,420	479,810	325,120		المجموع	Kilo		
Soya sauce	Serbia	1,713,900	1,450	1,176		صربيا	Kilo	صلصة الصويا -	21031000
		1,713,900	1,450	1,176		المجموع	Kilo		
Tomato ketchup and other tomato sauces	United Arab Emirates	214,092,114	181,127	345,320		الامارات العربية المتحدة	Kilo	صلصة بندورة مسماة "كتشاب" وصلصات بندورة أخرى	21032000
	China	12,033,942	10,181	3,000		الصين	Kilo		
	Netherlands	2,040,132	1,726	17,000		هولندا	Kilo		
	Egypt	36,621,906	30,983	55,000		جمهورية مصر العربية	Kilo		
	Oman	130,776,480	110,640	190,154		سلطنة عمان	Kilo		
	Saudi Arabia	1,055,734,032	893,176	407,534		المملكة العربية السعودية	Kilo		
	Jordan	22,428,450	18,975	15,000		المملكة الأردنية الهاشمية	Kilo		
	Lebanon	2,489,292	2,106	7,611		لبنان	Kilo		
		1,476,216,348	1,248,914	1,040,619		المجموع	Kilo		
Mayonnaise	United States of America	21,897,732	18,526	17,000		الولايات المتحدة الأمريكية	Kilo	مايونيز	21039010

الاستيرادات (غير النفطية) حسب السلعة وبلد المنشأ لسنة 2016

Imports (non oil) by commodity and origin country for the year 2016

Con. Table (10)- Follow

تابع جدول (10) - يتبع

Commodity	Country	القيمة بالدينار	القيمة بالدولار	الوزن (كغم)	الكمية	بلد المنشأ	الوحدة القياسية	وصف السلعة	HS
		Value(I.D)	Value(\$)	Weight(K.G)	Quantity		Unit		
	Jordan	193,874,004	164,022	194,620		المملكة الاردنية الهاشمية	Kilo		
	Saudi Arabia	624,333,582	528,201	335,200		المملكة العربية السعودية	Kilo		
	Oman	147,338,664	124,652	261,000		سلطنة عمان	Kilo		
	United Arab Emirates	232,859,910	197,005	322,830		الامارات العربية المتحدة	Kilo		
	China	15,971,184	13,512	102,000		الصين	Kilo		
		1,236,275,076	1,045,918	1,232,650		المجموع	Kilo		
Chili sauce	India	79,436,310	67,205	485,940		الهند	Kilo	صلصة حارة	21039020
	Turkey	3,546,000	3,000	2,300		تركيا	Kilo		
	Saudi Arabia	178,643,934	151,137	100,424		المملكة العربية السعودية	Kilo		
	United Arab Emirates	287,185,812	242,966	345,967		الامارات العربية المتحدة	Kilo		
	China	7,516,338	6,359	9,000		الصين	Kilo		
		556,328,394	470,667	943,631		المجموع	Kilo		
Celery salt	Kuwait	18,382,464	15,552	60,000		الكويت	Kilo	ملح الكرفس	21039030
	Saudi Arabia	44,752,884	37,862	132,000		المملكة العربية السعودية	Kilo		
		63,135,348	53,414	192,000		المجموع	Kilo		
Other sauces	Germany	10,023,360	8,480	3,000		المانيا	Kilo	غيرها من صلصات ومحضرات للصلصات	21039090
	Malaysia	2,931,360	2,480	11,000		ماليزيا	Kilo		
	India	12,056,400	10,200	16,000		الهند	Kilo		
	Iran	17,321,028	14,654	19,000		ايران	Kilo		
	China	41,762,424	35,332	59,000		الصين	Kilo		
	Egypt	34,554,588	29,234	9,000		جمهورية مصر العربية	Kilo		
	Oman	69,513,420	58,810	29,294		سلطنة عمان	Kilo		
	Bahrain	17,969,946	15,203	60,000		البحرين	Kilo		

الاستيرادات (غير النفطية) حسب السلعة وبلد المنشأ لسنة 2016

Imports (non oil) by commodity and origin country for the year 2016

Con. Table (10)- Follow

تابع جدول (10) - يتبع

Commodity	Country	القيمة بالدينار	القيمة بالدولار	الوزن (كغم)	الكمية	بلد المنشأ	الوحدة القياسية	وصف السلعة	HS
		Value(I.D)	Value(\$)	Weight(K.G)	Quantity		Unit		
	Saudi Arabia	80,397,276	68,018	153,104		المملكة العربية السعودية	Kilo		
	Lebanon	11,435,850	9,675	3,000		لبنان	Kilo		
	Kuwait	130,741,020	110,610	64,000		الكويت	Kilo		
	Jordan	55,211,220	46,710	47,367		المملكة الأردنية الهاشمية	Kilo		
	United Arab Emirates	103,577,478	87,629	143,220		الإمارات العربية المتحدة	Kilo		
	Turkey	9,361,440	7,920	19,800		تركيا	Kilo		
		596,856,810	504,955	636,785		المجموع	Kilo		
Soups and broths and preparations therefor	China	6,276,420	5,310	10,000		الصين	Kilo	حساء ومرق محضران ومحضرات لإعداد الحساء والمرق	21041000
		6,276,420	5,310	10,000		المجموع	Kilo		
Homogenised composite food preparations	Iran	3,546,000	3,000	2,000		ايران	Kilo	محضرات غذائية مركبة متجانسة	21042000
	Spain	3,616,920	3,060	1,500		اسبانيا	Kilo		
	United Arab Emirates	5,626,320	4,760	4,000		الإمارات العربية المتحدة	Kilo		
	Denmark	11,506,770	9,735	3,000		الدنمارك	Kilo		
		24,296,010	20,555	10,500		المجموع	Kilo		
Ice cream and other edible ice, whether or not containing cocoa.	European Union	23,049,000	19,500	6,000		الاتحاد الاوربي	Kilo	متلجات (بوظة) جاهزة للاستهلاك، وإن احتوت على ككاو	21050000
	India	2,364,000	2,000	35,000		الهند	Kilo		
	Iran	269,342,340	227,870	517,500		ايران	Kilo		
	Turkey	14,674,530	12,415	45,000		تركيا	Kilo		
	China	211,736,388	179,134	245,082		الصين	Kilo		
	United Arab Emirates	15,019,674	12,707	55,000		الإمارات العربية المتحدة	Kilo		

الاستيرادات (غير النفطية) حسب السلعة وبلد المنشأ لسنة 2016

Imports (non oil) by commodity and origin country for the year 2016

Con. Table (10)- Follow

تابع جدول (10) - يتبع

Commodity	Country	القيمة بالدينار	القيمة بالدولار	الوزن (كغم)	الكمية	بلد المنشأ	الوحدة القياسية	وصف السلعة	HS
		Value(I.D)	Value(\$)	Weight(K.G)	Quantity		Unit		
	Saudi Arabia	26,155,296	22,128	1,500		المملكة العربية السعودية	Kilo		
	Kuwait	7,461,343,086	6,312,473	3,959,913		الكويت	Kilo		
	Jordan	12,913,455,198	10,925,089	669,750		المملكة الاردنية الهاشمية	Kilo		
	Italy	13,002,000	11,000	35,000		ايطاليا	Kilo		
	Argentina	2,364,000	2,000	35,000		الارجنتين	Kilo		
		20,952,505,512	17,726,316	5,604,745		المجموع	Kilo		
Powders for making table jelly	Denmark	12,189,966	10,313	5,000		الدنمارك	Kilo	محضرات مساحيق لصنع هلام المائدة (جيلي) --	21069020
	Malaysia	32,008,560	27,080	30,657		ماليزيا	Kilo		
	China	45,531,822	38,521	33,917		الصين	Kilo		
	Egypt	4,181,916	3,538	2,000		جمهورية مصر العربية	Kilo		
	Jordan	47,406,474	40,107	60,831		المملكة الاردنية الهاشمية	Kilo		
	Iran	7,147,554	6,047	5,000		ايران	Kilo		
		148,466,292	125,606	137,405		المجموع	Kilo		
Doughs with a basis of sugar for fillings	Egypt	2,600,400	2,200	3,500		جمهورية مصر العربية	Kilo	محضرات عجائن اساسها السكر ومحتوية على دهن مضاف وحليب او مكسرات وغير صالحة للاستهلاك مباشرة كمصنوعات سكرية ولكنها تستعمل كحشوة .. الخ للشكولاته ،لبسكويت الفاخر ،للفطائر ،الكعك الخ	21069060
	Kuwait	618,576,060	523,330	94,500		الكويت	Kilo		
		621,176,460	525,530	98,000		المجموع	Kilo		

الاستيرادات (غير النفطية) حسب السلعة وبلد المنشأ لسنة 2016

Imports (non oil) by commodity and origin country for the year 2016

Con. Table (10)- Follow

تابع جدول (10) - يتبع

Commodity	Country	القيمة بالدينار	القيمة بالدولار	الوزن (كغم)	الكمية	بلد المنشأ	الوحدة القياسية	وصف السلعة	HS
		Value(I.D)	Value(\$)	Weight(K.G)	Quantity		Unit		
Preparations, often referred to as food additives	Spain	7,801,200	6,600	10,000		اسبانيا	Kilo	محضرات يشار اليها غالباً كإضافات غذائية ، أساسها خلاصات من النباتات ومركبات الفواكه وعسل الفركتوز	21069093
	Iran	70,920,000	60,000	24,000		ايران	Kilo		
	South Korea	115,514,957	97,728	20,000		كوريا الجنوبية	Kilo		
	China	9,829,512	8,316	3,000		الصين	Kilo		
	European Union	6,701,940	5,670	4,950		الاتحاد الاوربي	Kilo		
	Ireland	19,503,000	16,500	3,000		ايرلندا	Kilo		
	Netherlands	25,507,560	21,580	3,000		هولندا	Kilo		
	Germany	3,191,400	2,700	2,000		المانيا	Kilo		
	United Arab Emirates	22,517,100	19,050	2,000		الامارات العربية المتحدة	Kilo		
	Egypt	40,013,064	33,852	30,400		جمهورية مصر العربية	Kilo		
		321,499,733	271,996	102,350		المجموع	Kilo		
Natural honey rich in Royal jelly	Germany	44,886,450	37,975	2,500		المانيا	Kilo	محضرات العسل الطبيعي الغني بعسل ملكة النحل	21069094
	Spain	42,108,750	35,625	2,500		اسبانيا	Kilo		
		86,995,200	73,600	5,000		المجموع	Kilo		
Total chapter		27,102,875,129	22,929,674	10,682,119					مجموع الفصل
Drinks. SPIRITS AND VINEGAR								مشروبات سوائل كحولية وخل	22
Natural mineral water not containing added sugar or other sweetening matter nor flavoured	Taiwan (Formosa)	6,865,056	5,808	13,000	15,600	تايبوان (فرموزا)	LTR	مياه معدنية طبيعية غير مضاف اليها سكر او مواد تحلية اخر وغير منكهة	22011010
	Turkey	22,979,262	19,441	60,000	54,000	تركيا	LTR		

الاستيرادات (غير النفطية) حسب السلعة وبلد المنشأ لسنة 2016

Imports (non oil) by commodity and origin country for the year 2016

Con. Table (10)- Follow

تابع جدول (10) - يتبع

Commodity	Country	القيمة بالدينار	القيمة بالدولار	الوزن (كغم)	الكمية	بلد المنشأ	الوحدة القياسية	وصف السلعة	HS
		Value(I.D)	Value(\$)	Weight(K.G)	Quantity		Unit		
	Iran	63,507,678	53,729	79,800	47,440	إيران	LTR		
	United Kingdom	40,601,700	34,350	25,000	9,500	المملكة المتحدة	LTR		
	China	694,273,704	587,372	149,800	138,620	الصين	LTR		
	Kuwait	1,317,415,830	1,114,565	4,923,562	5,164,446	الكويت	LTR		
	Jordan	142,637,850	120,675	82,057	36,000	المملكة الاردنية الهاشمية	LTR		
		2,288,281,080	1,935,940	5,333,219		المجموع	LTR		
Artificial mineral water not containing added sugar or other sweetening matter nor flavoured	South Korea	31,204,800	26,400	19,515	22,176	كوريا الجنوبية	LTR	مياه معدنية اصطناعية غير مضاف اليها سكر او مواد تحلية اخر وغير منكهة	22011020
	Jordan	15,873,078	13,429	22,810	25,920	المملكة الاردنية الهاشمية	LTR		
	India	4,728,000	4,000	22,810	25,920	الهند	LTR		
	Russian Federation	17,730,000	15,000	19,515	22,176	روسيا الاتحادية	LTR		
	France	4,137,000	3,500	22,810	25,920	فرنسا	LTR		
	Kuwait	508,823,814	430,477	1,909,921	2,161,812	الكويت	LTR		
		582,496,692	492,806	2,017,381		المجموع	LTR		
Ordinary natural water not containing added sugar or other sweetening matter nor flavoured	Kuwait	17,694,540	14,970	39,030	44,352	الكويت	LTR	مياه عادية طبيعية غير مضاف اليها سكر او مواد تحلية اخر وغير منكهة	22019010
		17,694,540	14,970	39,030		المجموع	LTR		
Other unflavored natural water	Kuwait	86,754,072	73,396	165,000	180,000	الكويت	LTR	غيرها من المياه العادية الغير منكهة	22019090
	China	11,294,010	9,555	11,000	12,000	الصين	LTR		
	India	7,092,000	6,000	11,000	12,000	الهند	LTR		

الاستيرادات (غير النفطية) حسب السلعة وبلد المنشأ لسنة 2016

Imports (non oil) by commodity and origin country for the year 2016

Con. Table (10)- Follow

تابع جدول (10) - يتبع

Commodity	Country	القيمة بالدينار	القيمة بالدولار	الوزن (كغم)	الكمية	بلد المنشأ	الوحدة القياسية	وصف السلعة	HS
		Value(I.D)	Value(\$)	Weight(K.G)	Quantity		Unit		
		105,140,082	88,951	187,000		المجموع	LTR		
Flavored or sweetened mineral water	Kuwait	118,932,840	100,620	66,000	148,500	الكويت	LTR	مياه معدنية منكهة او محلاة	22021010
		118,932,840	100,620	66,000		المجموع	LTR		
Other carbonized drinks flavoured or sweetened:	Germany	11,347,200	9,600	19,000	21,000	المانيا	LTR	مشروبات غازية اخر منكهة او محلاة	22021029
	Turkey	61,038,554	50,981	19,008	21,600	تركيا	LTR		
	China	4,680,720	3,960	36,960	42,000	الصين	LTR		
	Iran	8,971,200	7,200	9,504	10,800	ايران	LTR		
	Kuwait	5,910,000	5,000	9,504	10,800	الكويت	LTR		
	Jordan	101,061,000	85,500	19,378	22,020	المملكة الاردنية الهاشمية	LTR		
	Austria	37,464,672	31,696	89,357	101,542	النمسا	LTR		
	Finland	6,673,572	5,646	20,909	23,760	فنلندا	LTR		
		237,146,918	199,583	223,620		المجموع	LTR		
Beverages drinks, based upon cocoa not including fruit or vegetable juices	Jordan	14,656,800	12,400	5,000	10,000	المملكة الاردنية الهاشمية	LTR	مشروبات جاهزة للاستهلاك كمشروبات اساسها الكاكاو عدا عصارات الفواكه او الخضر الداخلة في البند 20.09	22029020
	Saudi Arabia	19,060,932	16,126	4,000	10,000	المملكة العربية السعودية	LTR		
	Egypt	18,233,532	15,426	5,000	10,000	جمهورية مصر العربية	LTR		
		51,951,264	43,952	14,000		المجموع	LTR		
drinks sweetening containing flavoured fruit Still beverages	Australia	8,049,420	6,810	5,280	6,000	استراليا	LTR	مشروبات غير غازية ،محلاها تحتوي على نكهة فواكه عدا عصارات الفواكه او الخضر الداخلة في البند 20.09	22029060

الاستيرادات (غير النفطية) حسب السلعة وبلد المنشأ لسنة 2016

Imports (non oil) by commodity and origin country for the year 2016

Con. Table (10)- Follow

تابع جدول (10) - يتبع

Commodity	Country	القيمة بالدينار	القيمة بالدولار	الوزن (كغم)	الكمية	بلد المنشأ	الوحدة القياسية	وصف السلعة	HS
		Value(I.D)	Value(\$)	Weight(K.G)	Quantity		Unit		
	European Union	3,554,274	3,007	16,847	19,145	الاتحاد الاوربي	LTR		
	China	95,487,870	80,785	31,757	135,605	الصين	LTR		
	Turkey	523,939,230	443,265	1,496,791	1,700,902	تركيا	LTR		
	Iran	51,908,712	43,916	98,000	279,584	ايران	LTR		
	India	7,446,600	6,300	2,000	22,176	الهند	LTR		
	Philippines	18,076,326	15,293	2,000	22,176	الفلبين	LTR		
	South Africa	1,567,418,286	1,326,073	558,000	6,187,104	جنوب افريقيا	LTR		
	United Kingdom	1,595,700	1,350	16,847	19,145	المملكة المتحدة	LTR		
	Thailand	972,055,524	822,382	198,626	1,977,200	تايلند	LTR		
	Italy	7,406,412	6,266	20,138	22,884	ايطاليا	LTR		
	Austria	14,114,262	11,941	52,438	159,106	النمسا	LTR		
	Egypt	214,340,334	181,337	125,344	1,356,536	جمهورية مصر العربية	LTR		
	United Arab Emirates	372,230,712	314,916	248,352	341,928	الامارات العربية المتحدة	LTR		
	Bahrain	50,199,540	42,470	34,569	138,800	البحرين	LTR		
	Saudi Arabia	6,561,058,602	5,550,811	4,744,173	#####	المملكة العربية السعودية	LTR		
	Lebanon	1,878,835,098	1,589,539	314,328	655,740	لبنان	LTR		
	Kuwait	2,079,473,688	1,759,284	682,000	7,562,016	الكويت	LTR		
	Jordan	836,754,348	707,914	2,966,263	1,550,941	المملكة الاردنية الهاشمية	LTR		
	Denmark	21,157,800	17,900	4,000	44,352	الدنمارك	LTR		
		15,285,102,738	12,931,559	11,617,753		المجموع	LTR		
Other flavored nonalcoholic drinks	Jordan	374,431,383	316,778	456,570	513,000	المملكة الاردنية الهاشمية	LTR	مشروبات غير غازية اخر	22029090
		374,431,383	316,778	456,570		المجموع	LTR		
Beer made from malt.	France	9,456,000	8,000	28,301	32,160	فرنسا	LTR	جعة (بيرة) مصنوعة من (مالت) الشعير الناشط	22030000

الاستيرادات (غير النفطية) حسب السلعة وبلد المنشأ لسنة 2016

Imports (non oil) by commodity and origin country for the year 2016

Con. Table (10)- Follow

تابع جدول (10) - يتبع

Commodity	Country	القيمة بالدينار	القيمة بالدولار	الوزن (كغم)	الكمية	بلد المنشأ	الوحدة القياسية	وصف السلعة	HS
		Value(I.D)	Value(\$)	Weight(K.G)	Quantity		Unit		
	Saudi Arabia	4,756,368	4,024	8,778	9,754	المملكة العربية السعودية	LTR		
		14,212,368	12,024	37,079		المجموع	LTR		
Other fermented beverages (for example, cider, perry, mead); mixtures of fermented beverages and mixtures of fermented beverages and nonalcoholic beverages, not elsewhere specified or included.	Saudi Arabia	14,613,066	12,363	33,000	29,040	المملكة العربية السعودية	LTR	مشروبات مخمرة أخرى مثل شراب التفاح "سيدر" أو شراب الكمثرى "بواريه" أو محلول العسل، مخاليط مشروبات مخمرة ومخاليط مشروبات مخمرة مع مشروبات غير كحولية، غير مذكورة ولا داخلة في مكان آخر.	22060000
	Jordan	17,300,934	14,637	18,480	16,262	المملكة الأردنية الهاشمية	LTR		
	Kuwait	8,870,910	7,505	20,160	17,741	الكويت	LTR		
		40,784,910	34,505	71,640		المجموع	LTR		
Denatured ethyl alcohol for medical use	Iran	103,937,988	87,934	397,000	422,090	ايران	LTR	كحول إيثيل معطل معد للاستعمالات الطبية	22072011
		103,937,988	87,934	397,000		المجموع	LTR		
Other ethyl alcohol of any strength, denatured	Canada	2,187,190,530	1,850,415	24,000	17,000	كندا	LTR	غيره من - كحول إيثيل معطل وغير معطل لا يقل عيار الكحول الحجمي فيه عن حجما وغيره من 80% المشروبات الروحية المعطلة المحولة من أي عيار كان	22072090
		2,187,190,530	1,850,415	24,000		المجموع	LTR		
Whiskies	China	237,171,870	200,653	174,859	105,680	الصين	LTR	ويسكي	22083000
	South Korea	37,605,488	30,376	3,000	4,500	كوريا الجنوبية	LTR		

الاستيرادات (غير النفطية) حسب السلعة وبلد المنشأ لسنة 2016

Imports (non oil) by commodity and origin country for the year 2016

Con. Table (10)- Follow

تابع جدول (10) - يتبع

Commodity	Country	القيمة بالدينار	القيمة بالدولار	الوزن (كغم)	الكمية	بلد المنشأ	الوحدة القياسية	وصف السلعة	HS
		Value(I.D)	Value(\$)	Weight(K.G)	Quantity		Unit		
	Turkey	37,797,615	30,655	3,000	4,500	تركيا	LTR		
		312,574,973	261,684	180,859		المجموع	LTR		
Vinegar (See Endnote 11)obtained from acetic acid.	Spain	7,021,080	5,940	10,800	12,000	اسبانيا	LTR	خل صالحة للأكل، متحصل عليها من حمض الخليك	22090010
	India	7,891,032	6,676	20,275	23,040	الهند	LTR		
	Iran	3,900,600	3,300	13,500	200	ايران	LTR		
	South Korea	83,016,588	70,234	194,200	219,500	كوريا الجنوبية	LTR		
	China	4,255,200	3,600	15,000	200	الصين	LTR		
	Oman	34,502,580	29,190	15,000	30,300	سلطنة عمان	LTR		
	Saudi Arabia	42,731,664	36,152	42,439	31,040	المملكة العربية السعودية	LTR		
	Kuwait	18,462,840	15,620	29,193	16,328	الكويت	LTR		
	Jordan	16,926,240	14,320	19,526	21,696	المملكة الاردنية الهاشمية	LTR		
	United Arab Emirates	53,173,452	44,986	13,500	15,000	الامارات العربية المتحدة	LTR		
		271,881,276	230,018	373,433		المجموع	LTR		
Total chapter		21,991,759,582	18,601,739	21,038,584					مجموع الفصل
Residues and waste from the food industries; prepared animal fodder.								بقايا ونفايات صناعة الأغذية ؛ أغذية محضرة للحيوانات	23
Oilcake and other solid residues, whether or not ground or in the form of pellets, resulting from the extraction of soyabean oil.	Turkey	2,006,585,658	1,697,619	38,500,000		تركيا	Kilo	كسب وغيرها من بقايا صلبة، وإن كانت مجروشة أو مكثلة بشكل "بيليتس"، ناتجة عن استخراج زيت فول الصويا.	23040000
	Argentina	80,874,804	68,422	315,000		الارجنتين	Kilo		

الاستيرادات (غير النفطية) حسب السلعة وبلد المنشأ لسنة 2016

Imports (non oil) by commodity and origin country for the year 2016

Con. Table (10)- Follow

تابع جدول (10) - يتبع

Commodity	Country	القيمة بالدينار	القيمة بالدولار	الوزن (كغم)	الكمية	بلد المنشأ	الوحدة القياسية	وصف السلعة	HS
		Value(I.D)	Value(\$)	Weight(K.G)	Quantity		Unit		
		2,087,460,462	1,766,041	38,815,000		المجموع	Kilo		
Dog or cat food, put up for retail sale	Belgium	14,922,750	12,625	14,389		بلجيكا	Kilo	- محضرات مستعملة كأغذية كلاب أو قطط، مهيأة للبيع بالتجزئة	23091000
	China	13,470,072	11,396	2,000		الصين	Kilo		
	Netherlands	53,190,000	45,000	2,000		هولندا	Kilo		
	European Union	11,879,100	10,050	20,100		الاتحاد الاوربي	Kilo		
		93,461,922	79,071	38,489		المجموع	Kilo		
Fish and ornamental bird food	Kuwait	14,775,000	12,500	26,400		الكويت	Kilo	محضرات مستعملة كاغذية للأسماك وطيور الزينة	23099010
	Saudi Arabia	474,448,890	401,395	1,529,225		المملكة العربية السعودية	Kilo		
	Belgium	11,820,000	10,000	11,334		بلجيكا	Kilo		
	China	23,640,000	20,000	50,000		الصين	Kilo		
		524,683,890	443,895	1,616,959		المجموع	Kilo		
Poultry food	China	5,910,000	5,000	5,000		الصين	Kilo	محضرات مستعملة كاغذية للطيور والدواجن	23099020
	Iran	59,100,000	50,000	100,000		ايران	Kilo		
	European Union	14,775,000	12,500	10,000		الاتحاد الاوربي	Kilo		
		79,785,000	67,500	115,000		المجموع	Kilo		
Other salt stones for animal feed	China	26,512,260	22,430	36,710		الصين	Kilo	غيرها من محضرات اعلاف للحيوانات	23099039
	Jordan	89,832,000	76,000	59,000		المملكة الاردنية الهاشمية	Kilo		
	Iran	127,656,000	108,000	116,000		ايران	Kilo		
	Cech	19,017,198	16,089	20,000		تشيك	Kilo		
	European Union	122,632,500	103,750	130,300		الاتحاد الاوربي	Kilo		
	Netherlands	64,433,184	54,512	55,000		هولندا	Kilo		

الاستيرادات (غير النفطية) حسب السلعة وبلد المنشأ لسنة 2016

Imports (non oil) by commodity and origin country for the year 2016

Con. Table (10)- Follow

تابع جدول (10) - يتبع

Commodity	Country	القيمة بالدينار	القيمة بالدولار	الوزن (كغم)	الكمية	بلد المنشأ	الوحدة القياسية	وصف السلعة	HS
		Value(I.D)	Value(\$)	Weight(K.G)	Quantity		Unit		
	Belgium	5,319,000	4,500	9,000		بلجيكا	Kilo		
	United Arab Emirates	172,867,500	146,250	325,000		الامارات العربية المتحدة	Kilo		
	Kuwait	19,946,250	16,875	75,000		الكويت	Kilo		
	Indonesia	12,411,000	10,500	21,000		اندونيسيا	Kilo		
		660,626,892	558,906	847,010		المجموع	Kilo		
Concentrated preparations for the forage industry	Jordan	48,462,000	41,000	414,000		المملكة الاردنية الهاشمية	Kilo	محضرات مركزة لصناعة الاعلاف	23099050
		48,462,000	41,000	414,000		المجموع	Kilo		
Total chapter		3,494,480,166	2,956,413	41,846,458					مجموع الفصل
Tobacco and manufactured tobacco substitutes.								تبغ وأبدال تبغ مصنعة	24
Tobacco, partly or wholly stemmed/stripped	European Union	8,510,400	7,200	2,000		الاتحاد الاوربي	Kilo	تبغ خام او غير مصنع مفزوع الاضلاع كلياً أو جزئياً	24012000
		8,510,400	7,200	2,000		المجموع	Kilo		
Cigarettes containing tobacco	Germany	200,940,000	170,000	10,000	24,000	المانيا	GROS	(سجائر) لفائف عادية محتوية على تبغ	24022000
	Iran	196,329,018	166,099	15,000	36,000	ايران	GROS		
	Turkey	750,379,245	632,165	92,000	325,100	تركيا	GROS		
	Armenia	222,127,350	187,925	70,000	80,000	ارمينيا	GROS		
	Sri Lanka	68,851,500	58,250	535,908	1,076,200	سرى لانكا	GROS		
	Switzerland	80,429,190	68,045	35,000	40,000	سويسرا	GROS		
	United Arab Emirates	2,323,221,000	1,965,500	288,700	842,200	الامارات العربية المتحدة	GROS		
	Jordan	7,645,128,720	6,467,960	53,089,050	5,428,150	المملكة الاردنية الهاشمية	GROS		
	Russian Federation	1,121,541,882	948,851	163,400	180,000	روسيا الاتحادية	GROS		

الاستيرادات (غير النفطية) حسب السلعة وبلد المنشأ لسنة 2016

Imports (non oil) by commodity and origin country for the year 2016

Con. Table (10)- Follow

تابع جدول (10) - يتبع

Commodity	Country	القيمة بالدينار	القيمة بالدولار	الوزن (كغم)	الكمية	بلد المنشأ	الوحدة القياسية	وصف السلعة	HS
		Value(I.D)	Value(\$)	Weight(K.G)	Quantity		Unit		
	China	10,433,284,692	8,826,806	2,434,279	4,766,650	الصين	GROS		
		23,042,232,597	19,491,601	56,733,337		المجموع	GROS		
Total chapter		23,050,742,997	19,498,801	56,735,337					مجموع الفصل
Salt; sulphur; earths and stone; plastering materials, lime and cement.								ملح ؛ كبريت ؛ أتربة وأحجار بحص،كلس وإسمنت	25
Common salt (table salt)	Sweden	24,777,084	20,962	50,000		السويد	Kilo	ملح الطعام)ملح عاى	25010010
	South Africa	4,118,088	3,484	27,000		جنوب افريقيا	Kilo		
	Iran	327,118,500	276,750	3,123,000		ايران	Kilo		
	Turkey	9,424,086	7,973	12,000		تركيا	Kilo		
	Germany	16,605,918	14,049	75,000		المانيا	Kilo		
	Egypt	8,238,540	6,970	20,000		جمهورية مصر العربية	Kilo		
	Saudi Arabia	87,585,018	74,099	680,812		المملكة العربية السعودية	Kilo		
	China	213,048,408	180,244	1,087,000		الصين	Kilo		
		690,915,642	584,531	5,074,812		المجموع	Kilo		
Denatured salt unfit for human consumption	United Arab Emirates	14,410,944	12,192	82,000		الإمارات العربية المتحدة	Kilo	ملح معطل غير صالح للاستهلاك البشرى--- ملح بشكل حبيبات أو رقائق غير (ملح خشن)متجانسة	25010020
	India	22,996,992	19,456	86,600		الهند	Kilo		
	Iran	427,555,404	361,722	3,235,000		ايران	Kilo		
	China	46,950,222	39,721	261,333		الصين	Kilo		
	Sweden	49,927,680	42,240	40,000		السويد	Kilo		
	Saudi Arabia	27,729,720	23,460	157,140		المملكة العربية السعودية	Kilo		
	Kuwait	1,879,380	1,590	20,000		الكويت	Kilo		
	Italy	9,810,600	8,300	70,000		ايطاليا	Kilo		

الاستيرادات (غير النفطية) حسب السلعة وبلد المنشأ لسنة 2016

Imports (non oil) by commodity and origin country for the year 2016

Con. Table (10)- Follow

تابع جدول (10) - يتبع

Commodity	Country	القيمة بالدينار	القيمة بالدولار	الوزن (كغم)	الكمية	بلد المنشأ	الوحدة القياسية	وصف السلعة	HS
		Value(I.D)	Value(\$)	Weight(K.G)	Quantity		Unit		
		601,260,942	508,681	3,952,073		المجموع	Kilo		
Pure sodium chloride	Iran	17,493,600	14,800	148,000		ايران	Kilo	كلوريد الصوديوم النقي	25010030
		17,493,600	14,800	148,000		المجموع	Kilo		
Unroasted iron pyrites.	Iran	2,716,784,448	2,298,464	11,140,000		ايران	Kilo	مركبات حديد كبريتية غير محمصة (بيريت)	25020000
	India	1,837,879,464	1,558,252	5,921,000		الهند	Kilo		
	China	1,771,872,668	1,499,047	5,050,000		الصين	Kilo		
	United Kingdom	2,898,264	2,452	825,000		المملكة المتحدة	Kilo		
		6,329,434,844	5,358,215	22,936,000		المجموع	Kilo		
Silica sands and quartz sands	China	1,063,956,000	900,132	983,000		الصين	Kilo	رمال طبيعية من جميع الانواع وان كانت ملونة سيليسية ورمال مرو (كوارتز) باستثناء الرمال المحتوية على معادن مما يدخل في الفصل 26	25051000
	Iran	517,881,480	438,140	3,345,000		ايران	Kilo		
	India	258,612,735	218,794	960,600		الهند	Kilo		
	United Arab Emirates	501,900,840	424,620	52,500		الامارات العربية المتحدة	Kilo		
		2,342,351,055	1,981,686	5,341,100		المجموع	Kilo		
Other Natural sands of all kinds, whether or not coloured, other than metalbearing sands of Chapter 26.	Jordan	3,690,204	3,122	2,000		المملكة الاردنية الهاشمية	Kilo	غيرها من رمال طبيعية من جميع الانواع، وان كانت ملونة، باستثناء الرمال المحتوية على معادن مما يدخل في الفصل 26.	25059000
	China	99,545,061	84,217	4,000		الصين	Kilo		
		103,235,265	87,339	6,000		المجموع	Kilo		
Bentonite	Iran	2,276,916,457	1,926,325	11,001,000		ايران	Kilo	بنتونيت	25081000
	India	184,392,000	156,000	216,000		الهند	Kilo		
		2,461,308,457	2,082,325	11,217,000		المجموع	Kilo		

الاستيرادات (غير النفطية) حسب السلعة وبلد المنشأ لسنة 2016

Imports (non oil) by commodity and origin country for the year 2016

Con. Table (10)- Follow

تابع جدول (10) - يتبع

Commodity	Country	القيمة بالدينار	القيمة بالدولار	الوزن (كغم)	الكمية	بلد المنشأ	الوحدة القياسية	وصف السلعة	HS
		Value(I.D)	Value(\$)	Weight(K.G)	Quantity		Unit		
DECOLOURISING EARTHS AND FULLER'S EARTH	Iran	36,642,000	31,000	72,000		ايران	Kilo	اتربة نزع الالوان والتربة ازالة المواد الدهنية (التربة فولر)	25082000
		36,642,000	31,000	72,000		المجموع	Kilo		
Natural barium sulphate (barytes) whether or not calcined, other than barium oxide of heading 28.16.	China	187,561,238	158,681	4,650		الصين	Kilo	كبريتات باريوم طبيعي ؛؛ وان كانت مكلسة(باريتين) باستثناء أكسيد الباريوم الداخلى في البند 28.16	25111000
		187,561,238	158,681	4,650		المجموع	Kilo		
Siliceous fossil meals (for example, kieselguhr, tripolite and diatomite) and similar siliceous earths, whether or not calcined, of an apparent specific gravity of 1 or less.	Japan	37,818,959,952	31,995,736	5,000		اليابان	Kilo	دقيق حفريات سيليسية كيسلجور وتربوليت) ودياتوميت مثلاً) وأتربة سيليسية مماثلة، ذات كثافة نوعية ظاهرة لا تزيد عن 1 وان كانت مكلسة	25120000
	Australia	5,577,498,672	4,718,696	3,000		استراليا	Kilo		
	Canada	205,371,318	173,749	7,000		كندا	Kilo		
	Singapore	1,069,524,426	904,843	6,000		سنغافورة	Kilo		
	Iran	11,751,149,800	9,941,751	58,000		ايران	Kilo		
	Turkey	232,540,770	196,735	3,000		تركيا	Kilo		
	South Korea	27,560,447,648	23,316,793	75,000		كوريا الجنوبية	Kilo		
	Vietnam	7,107,790,338	6,013,359	3,000		فيتنام	Kilo		
	European Union	10,990,253,730	9,298,015	38,000		الاتحاد الاوربي	Kilo		
	Netherlands	55,303,416	46,788	2,000		هولندا	Kilo		
	Germany	1,696,945,392	1,435,656	3,000		المانيا	Kilo		

الاستيرادات (غير النفطية) حسب السلعة وبلد المنشأ لسنة 2016

Imports (non oil) by commodity and origin country for the year 2016

Con. Table (10)- Follow

تابع جدول (10) - يتبع

Commodity	Country	القيمة بالدينار	القيمة بالدولار	الوزن (كغم)	الكمية	بلد المنشأ	الوحدة القياسية	وصف السلعة	HS
		Value(I.D)	Value(\$)	Weight(K.G)	Quantity		Unit		
	Italy	35,090,867,310	29,687,705	40,000		إيطاليا	Kilo		
	France	17,741,670,690	15,009,874	7,000		فرنسا	Kilo		
	United Kingdom	313,959,838	265,618	236,620		المملكة المتحدة	Kilo		
	United Arab Emirates	4,380,395,738	3,705,919	1,109,597		الإمارات العربية المتحدة	Kilo		
	Oman	281,152,529	237,861	554,000		سلطنة عمان	Kilo		
	United States of America	1,333,714,050	1,128,354	23,000		الولايات المتحدة الأمريكية	Kilo		
	China	6,647,446,254	5,623,897	1,931,493		الصين	Kilo		
		169,854,991,871	143,701,349	4,104,710		المجموع	Kilo		
PUMICE STONE, CRUDE OR IN IRREGULAR PIECES, INCLUDING CRUSHED PUMICE ("BIMSKIES")	Jordan	14,775,000,000	12,500,000	66,000		المملكة الأردنية الهاشمية	Kilo	حجر خفان خام أقطع غير منتظمة بما فيه الخفان المجروش أو المكسر (بمسكيس)	25131100
	Iran	82,075,716	69,438	1,768,000		إيران	Kilo		
	India	4,124,486,166	3,489,413	3,500		الهند	Kilo		
		18,981,561,882	16,058,851	1,837,500		المجموع	Kilo		
Marble and travertine Crude or roughly trimmed	Italy	43,442,046	36,753	4,500		إيطاليا	Kilo	رخام وترافرتين -- خاما أو مشدبا تشديبا أوليا	25151100
	India	6,333,156	5,358	19,000		الهند	Kilo		
		49,775,202	42,111	23,500		المجموع	Kilo		
Ecaussine and other calcareous Building stone, crude or roughly trimmed	China	611,733,462	517,541	4,737,038		الصين	Kilo	إيكوسين وأحجار كلسية :أخرى للنحت أو البناء؛ مرمر خاما أو مشدبا بصورة غير منتظمة	25152010
	Malaysia	16,439,256	13,908	18,300		ماليزيا	Kilo		

الاستيرادات (غير النفطية) حسب السلعة وبلد المنشأ لسنة 2016

Imports (non oil) by commodity and origin country for the year 2016

Con. Table (10)- Follow

تابع جدول (10) - يتبع

Commodity	Country	القيمة بالدينار	القيمة بالدولار	الوزن (كغم)	الكمية	بلد المنشأ	الوحدة القياسية	وصف السلعة	HS
		Value(I.D)	Value(\$)	Weight(K.G)	Quantity		Unit		
	Lebanon	5,106,240	4,320	43,200		لبنان	Kilo		
	India	99,655,602	84,311	574,725		الهند	Kilo		
	Pakistan	36,027,360	30,480	258,625		باكستان	Kilo		
	Iran	383,947,878	324,829	3,505,730		ايران	Kilo		
	Turkey	873,758,040	739,220	5,540,400		تركيا	Kilo		
	Vietnam	10,638,000	9,000	40,000		فيتنام	Kilo		
	Italy	88,921,860	75,230	388,150		ايطاليا	Kilo		
	Romania	1,702,080	1,440	20,000		رومانيا	Kilo		
	Jordan	16,701,660,000	14,130,000	151,125,000		المملكة الاردنية الهاشمية	Kilo		
	Oman	127,984,596	108,278	917,480		سلطنة عمان	Kilo		
	Spain	13,900,320	11,760	69,800		اسبانيا	Kilo		
	Greece	30,613,800	25,900	50,000		اليونان	Kilo		
	European Union	4,216,194	3,567	61,000		الاتحاد الاوربي	Kilo		
	Bulgaria	14,184,000	12,000	40,000		بلغاريا	Kilo		
		19,020,488,688	16,091,784	167,389,448		المجموع	Kilo		
Ecaussine and other calcareous Building stone, cut into blocks	Italy	123,861,780	104,790	157,000		ايطاليا	Kilo	ايكوسين واحجار كلنسية اخر للنحت او البناء (مرمر) مقطعا تقطيعا بسيطا، كتلا او الواحا، بشكل مربع او مستطيل، بالنشر او بغير ذلك	25152020
	Greece	6,831,960	5,780	78,000		اليونان	Kilo		
	India	50,190,084	42,462	431,000		الهند	Kilo		
	Iran	244,675,182	207,001	1,715,000		ايران	Kilo		
	Turkey	756,136,038	639,709	870,000		تركيا	Kilo		
	Vietnam	6,808,320	5,760	26,000		فيتنام	Kilo		
	China	651,584,592	551,256	1,505,000		الصين	Kilo		
	Pakistan	27,925,932	23,626	286,000		باكستان	Kilo		
	Portugal	2,659,500	2,250	26,000		البرتغال	Kilo		
	Germany	85,104,000	72,000	90,000		المانيا	Kilo		

الاستيرادات (غير النفطية) حسب السلعة وبلد المنشأ لسنة 2016

Imports (non oil) by commodity and origin country for the year 2016

Con. Table (10)- Follow

تابع جدول (10) - يتبع

Commodity	Country	القيمة بالدينار	القيمة بالدولار	الوزن (كغم)	الكمية	بلد المنشأ	الوحدة القياسية	وصف السلعة	HS
		Value(I.D)	Value(\$)	Weight(K.G)	Quantity		Unit		
	Egypt	25,968,540	21,970	111,000		جمهورية مصر العربية	Kilo		
	Oman	43,761,186	37,023	88,000		سلطنة عمان	Kilo		
	Saudi Arabia	827,400	700	26,000		المملكة العربية السعودية	Kilo		
	Jordan	7,716,096	6,528	130,000		المملكة الاردنية الهاشمية	Kilo		
	Spain	3,120,480	2,640	26,000		اسبانيا	Kilo		
		2,037,171,090	1,723,495	5,565,000		المجموع	Kilo		
Granite Merely cut, by sawing or otherwise, into blocks or slabs of a rectangular (including square) shape	China	1,622,422,656	1,372,608	8,048,930		الصين	Kilo	،جرانيت - مقطعا فقط بالنشر أو بغيره، إلى كتل أو ألواح مربعة أو مستطيلة	25161200
	Iran	9,219,600	7,800	55,000		ايران	Kilo		
	India	260,006,904	219,972	1,351,410		الهند	Kilo		
	Italy	20,044,947	16,959	22,800		ايطاليا	Kilo		
	Jordan	4,627,038,288	3,914,584	75,840		المملكة الاردنية الهاشمية	Kilo		
	Spain	1,659,528	1,404	14,040		اسبانيا	Kilo		
		6,540,391,923	5,533,327	9,568,020		المجموع	Kilo		
SANDSTONE , CRUDE OR ROUGHLY TRIMMED	China	38,425,638	32,509	1,328,000		الصين	Kilo	حجر رملي خاما او مشدبا بصورة غير منتظمة	25162100
	Iran	9,130,950	7,725	84,000		ايران	Kilo		
	Germany	1,056,708	894	10,000		المانيا	Kilo		
		48,613,296	41,128	1,422,000		المجموع	Kilo		

الاستيرادات (غير النفطية) حسب السلعة وبلد المنشأ لسنة 2016

Imports (non oil) by commodity and origin country for the year 2016

Con. Table (10)- Follow

تابع جدول (10) - يتبع

Commodity	Country	القيمة بالدينار	القيمة بالدولار	الوزن (كغم)	الكمية	بلد المنشأ	الوحدة القياسية	وصف السلعة	HS
		Value(I.D)	Value(\$)	Weight(K.G)	Quantity		Unit		
SANDSTONE, MERELY CUT, BY SAWING OR OTHERWISE, INTO BLOCKS OR SLABS OF A RECTANGULAR (INCLUDING SQUARE) SHAPE	Jordan	20,262,426,726	17,142,493	1,515,856		المملكة الاردنية الهاشمية	Kilo	حجر رملي مقطعا تقطيعا بسيطا، كتلا او الواحاً، بشكل مربع او مستطيل، بالنشر او بغير ذلك	25162200
	Palestine	140,366,046	118,753	45,000		فلسطين	Kilo		
		20,402,792,772	17,261,246	1,560,856		المجموع	Kilo		
Pebbles, gravel, broken or crushed stone, of a kind commonly used for concrete aggregates, for road metalling or for railway or other ballast, shingle and flint, whether or not heattreated	Iran	15,040,950	12,725	400,000		ايران	Kilo	حصى وحصىاء وأحجار مجروشة أو مكسرة من الأنواع المستعملة عادة للخرسانة أو لرصيف الطرق أو السكك الحديدية أو لأنواع الرصف الأخرى، حصى، الشواطىء وأحجار صوان وإن كانت معالجة بالحرارة	25171000
		15,040,950	12,725	400,000		المجموع	Kilo		
	Gypsum	Germany	843,812,070	713,885	1,500		المانيا	Kilo	جبس
	Malaysia	5,889,906	4,983	4,500		ماليزيا	Kilo		
	India	2,340,360	1,980	1,500		الهند	Kilo		
	Iran	229,401,378	194,079	1,785,000		ايران	Kilo		
	Turkey	4,728,000	4,000	1,500		تركيا	Kilo		
	Netherlands	4,728,000	4,000	2,000		هولندا	Kilo		
	United Arab Emirates	119,694,048	101,264	13,000		الإمارات العربية المتحدة	Kilo		
	Oman	23,935,500	20,250	30,000		سلطنة عمان	Kilo		

الاستيرادات (غير النفطية) حسب السلعة وبلد المنشأ لسنة 2016

Imports (non oil) by commodity and origin country for the year 2016

Con. Table (10)- Follow

تابع جدول (10) - يتبع

Commodity	Country	القيمة بالدينار	القيمة بالدولار	الوزن (كغم)	الكمية	بلد المنشأ	الوحدة القياسية	وصف السلعة	HS
		Value(I.D)	Value(\$)	Weight(K.G)	Quantity		Unit		
	Saudi Arabia	211,760,028	179,154	235,000		المملكة العربية السعودية	Kilo		
	Kuwait	43,846,290	37,095	24,000		الكويت	Kilo		
	Jordan	40,656,072	34,396	12,500		المملكة الاردنية الهاشمية	Kilo		
	China	2,364,000	2,000	1,500		الصين	Kilo		
		1,533,155,652	1,297,086	2,112,000		المجموع	Kilo		
Other plasters (consisting of calcined gypsum or calcium sulphate) whether or not coloured, with or without small quantities of accelerators or retarders.	Oman	17,728,818	14,999	36,000		سلطنة عمان	Kilo	جص(جفصين) مؤلف من جبس مكلس أو كبريتيات الكالسيوم، وإن كان ملونا أو مضافا إليه كميات قليلة من المسرعات أو المعوقات.	25202090
	United Arab Emirates	10,756,200	9,100	36,000		الامارات العربية المتحدة	Kilo		
	China	38,974,086	32,973	972,000		الصين	Kilo		
	Iran	490,125,756	414,658	15,713,000		ايران	Kilo		
		557,584,860	471,730	16,757,000		المجموع	Kilo		
Limestone flux; limestone and other calcareous stone, of a kind used for the manufacture of lime or cement.	Iran	13,805,760	11,680	106,000		ايران	Kilo	أحجار و مواد كلسية مستعملة في صنع الكلس والإسمنت	25210000
		13,805,760	11,680	106,000		المجموع	Kilo		
Quicklime	Iran	45,034,200	38,100	422,000		ايران	Kilo	كلس حي	25221000
	Malaysia	26,004,000	22,000	40,000		ماليزيا	Kilo		
		71,038,200	60,100	462,000		المجموع	Kilo		

الاستيرادات (غير النفطية) حسب السلعة وبلد المنشأ لسنة 2016

Imports (non oil) by commodity and origin country for the year 2016

Con. Table (10)- Follow

تابع جدول (10) - يتبع

Commodity	Country	القيمة بالدينار	القيمة بالدولار	الوزن (كغم)	الكمية	بلد المنشأ	الوحدة القياسية	وصف السلعة	HS
		Value(I.D)	Value(\$)	Weight(K.G)	Quantity		Unit		
Cement clinkers, Portland cement	United Kingdom	105,271,544	89,062	1,200,000		المملكة المتحدة	Kilo	إسمنت مائي، بما فيه الإسمنت المكثف غير "المطحون المسمى "كلنكر" وإن كان ملونا	25231000
	United Arab Emirates	1,035,375,146	875,952	19,700,000		الإمارات العربية المتحدة	Kilo		
	Iran	43,297,752,252	36,630,946	844,140,000		إيران	Kilo		
	United States of America	203,146,794	171,867	2,400,000		الولايات المتحدة الأمريكية	Kilo		
	China	6,258,690	5,295	36,000		الصين	Kilo		
		44,647,804,426	37,773,122	867,476,000		المجموع	Kilo		
White cement, whether or not artificially coloured	Iran	143,731,200	121,600	1,260,000		إيران	Kilo	إسمنت بورتلاند أبيض وإن تم تلوينه اصطناعيا	25232100
		143,731,200	121,600	1,260,000		المجموع	Kilo		
Other Portland cement	European Union	64,723,956	54,758	35,000		الاتحاد الأوربي	Kilo	اسمنت عادي	25232910
	Canada	446,216,264	377,510	36,000		كندا	Kilo		
	United States of America	353,698,335	299,237	311,000		الولايات المتحدة الأمريكية	Kilo		
	South Africa	11,258,550	9,525	36,000		جنوب أفريقيا	Kilo		
	Thailand	673,740,000	570,000	352,500		تايلند	Kilo		
	Pakistan	99,288,000	84,000	55,000		باكستان	Kilo		
	Myanmar	2,808,257,910	2,364,755	1,622,953		ميانمار	Kilo		
	India	62,764,200	53,100	67,500		الهند	Kilo		
	Iran	13,338,080,849	11,284,334	109,665,300		إيران	Kilo		
	South Korea	1,310,264,553	1,108,515	196,000		كوريا الجنوبية	Kilo		
	China	20,740,955,656	17,547,340	1,862,600		الصين	Kilo		
	Netherlands	3,843,864	3,252	35,000		هولندا	Kilo		

الاستيرادات (غير النفطية) حسب السلعة وبلد المنشأ لسنة 2016

Imports (non oil) by commodity and origin country for the year 2016

Con. Table (10)- Follow

تابع جدول (10) - يتبع

Commodity	Country	القيمة بالدينار	القيمة بالدولار	الوزن (كغم)	الكمية	بلد المنشأ	الوحدة القياسية	وصف السلعة	HS
		Value(I.D)	Value(\$)	Weight(K.G)	Quantity		Unit		
	Germany	79,785,000	67,500	70,000		المانيا	Kilo		
	France	1,924,333,824	1,628,032	270,000		فرنسا	Kilo		
	United Kingdom	977,578,171	827,054	328,000		المملكة المتحدة	Kilo		
	United Arab Emirates	1,708,426,158	1,445,369	2,775,500		الإمارات العربية المتحدة	Kilo		
	Oman	176,023,440	148,920	70,000		سلطنة عمان	Kilo		
	Bahrain	17,933,304	15,172	35,000		البحرين	Kilo		
	Saudi Arabia	50,132,166	42,413	275,000		المملكة العربية السعودية	Kilo		
	Kuwait	466,218,624	394,432	705,000		الكويت	Kilo		
	Jordan	504,204,558	426,569	1,057,000		المملكة الاردنية الهاشمية	Kilo		
	Vietnam	937,740,882	793,351	356,500		فيتنام	Kilo		
		46,755,468,264	39,545,138	120,216,853		المجموع	Kilo		
Sulphate resistant cement	Kuwait	58,393,164	49,402	281,000		الكويت	Kilo	اسمنت مقاوم للاملاح	25232920
	China	1,108,096,183	937,476	10,089,000		الصين	Kilo		
	India	51,366,765	43,458	36,000		الهند	Kilo		
	Iran	8,392,960,274	7,100,644	73,848,000		ايران	Kilo		
	Oman	3,964,766,548	3,354,286	11,839,170		سلطنة عمان	Kilo		
	Germany	407,834,916	345,038	36,000		المانيا	Kilo		
	United Arab Emirates	839,905,560	710,580	2,919,000		الإمارات العربية المتحدة	Kilo		
		14,823,323,410	12,540,884	99,048,170		المجموع	Kilo		
Other cement	United Arab Emirates	50,235,000	42,500	10,000		الإمارات العربية المتحدة	Kilo	غيره من اسمنت عادي ، مقاوم للاملاح	25232990
	China	5,910,000	5,000	10,000		الصين	Kilo		
	Taiwan (Formosa)	1,773,000	1,500	2,000		تايبوان (فرموزا)	Kilo		
	India	96,838,896	81,928	20,000		الهند	Kilo		

الاستيرادات (غير النفطية) حسب السلعة وبلد المنشأ لسنة 2016

Imports (non oil) by commodity and origin country for the year 2016

Con. Table (10)- Follow

تابع جدول (10) - يتبع

Commodity	Country	القيمة بالدينار	القيمة بالدولار	الوزن (كغم)	الكمية	بلد المنشأ	الوحدة القياسية	وصف السلعة	HS
		Value(I.D)	Value(\$)	Weight(K.G)	Quantity		Unit		
		154,756,896	130,928	42,000		المجموع	Kilo		
Other hydraulic cements	Oman	17,020,800	14,400	174,000		سلطنة عمان	Kilo	أنواع إسمنت مائي أخرى	25239000
		17,020,800	14,400	174,000		المجموع	Kilo		
ASBESTOS .	Netherlands	242,000,080	204,738	4,500		هولندا	Kilo	حرير صخري (أسبستوس أو أميانت)	25240000
		242,000,080	204,738	4,500		المجموع	Kilo		
Total chapter		358,680,720,265	303,444,680	1,348,281,192					مجموع الفصل
Ores, slag and ash.								خامات معادن وخبثها ورمادها	26
Roasted iron pyrites	Iran	581,148,030	491,665	2,927,000		ايران	Kilo	بيريت حديد محمص (رماد البيريت)	26012000
	India	283,207,200	239,600	1,000,000		الهند	Kilo		
		864,355,230	731,265	3,927,000		المجموع	Kilo		
Aluminium ores and concentrates.	Iran	341,178,390	288,645	7,596,000		ايران	Kilo	خامات ألومنيوم ومركزاتها	26060000
		341,178,390	288,645	7,596,000		المجموع	Kilo		
Total chapter		1,205,533,620	1,019,910	11,523,000					مجموع الفصل
Mineral fuels, mineral oils and products of their distillation; bituminous substances; mineral waxes.								وقود معدني, زيوت معدنية ومنتجات تقطيرها, مواد قارية, شموع معدنية	27
Coke and semicoke of coal, of lignite or peat	Indonesia	258,769,350	218,925	78,000		اندونيسيا	Kilo	فحم مجمر (كوك) او نصف مجمر (فحم حجري), او من ليجنيت او من خنور, وان كان مكتلا,	27040010
	India	14,184,000	12,000	6,000		الهند	Kilo		
	Iran	374,312,214	316,677	526,000		ايران	Kilo		

الاستيرادات (غير النفطية) حسب السلعة وبلد المنشأ لسنة 2016

Imports (non oil) by commodity and origin country for the year 2016

Con. Table (10)- Follow

تابع جدول (10) - يتبع

Commodity	Country	القيمة بالدينار	القيمة بالدولار	الوزن (كغم)	الكمية	بلد المنشأ	الوحدة القياسية	وصف السلعة	HS
		Value(I.D)	Value(\$)	Weight(K.G)	Quantity		Unit		
	China	47,871,000	40,500	18,000		الصين	Kilo		
	Egypt	125,598,138	106,259	63,000		جمهورية مصر العربية	Kilo		
	Jordan	78,248,400	66,200	30,000		المملكة الاردنية الهاشمية	Kilo		
	United Arab Emirates	7,092,000	6,000	6,000		الامارات العربية المتحدة	Kilo		
		906,075,102	766,561	727,000		المجموع	Kilo		
Retort coke	Indonesia	37,233,000	31,500	3,500		اندونيسيا	Kilo	فحم معوجات من فحم حجري	27040020
		37,233,000	31,500	3,500		المجموع	Kilo		
Pitch	Saudi Arabia	20,604,624	17,432	95,200		المملكة العربية السعودية	Kilo	زفت	27081000
	Iran	56,368,398	47,689	314,000		ايران	Kilo		
	China	24,851,550	21,025	104,000		الصين	Kilo		
	United Arab Emirates	778,259,214	658,435	11,039,797		الامارات العربية المتحدة	Kilo		
	Qatar	2,925,450	2,475	45,000		قطر	Kilo		
	Kuwait	134,417,040	113,720	1,576,198		الكويت	Kilo		
	Jordan	50,970,204	43,122	337,212		المملكة الاردنية الهاشمية	Kilo		
	Bahrain	11,230,182	9,501	60,000		البحرين	Kilo		
		1,079,626,662	913,399	13,571,407		المجموع	Kilo		
Pitch coke	Bahrain	19,383,618	16,399	48,000		البحرين	Kilo	زفت مجمر	27082000
	United Arab Emirates	37,641,972	31,846	504,000		الامارات العربية المتحدة	Kilo		
	Saudi Arabia	20,393,046	17,253	36,000		المملكة العربية السعودية	Kilo		
	Kuwait	7,614,444	6,442	96,000		الكويت	Kilo		
	Jordan	13,002,000	11,000	20,000		المملكة الاردنية الهاشمية	Kilo		
	Iran	6,382,800	5,400	10,000		ايران	Kilo		

الاستيرادات (غير النفطية) حسب السلعة وبلد المنشأ لسنة 2016

Imports (non oil) by commodity and origin country for the year 2016

Con. Table (10)- Follow

تابع جدول (10) - يتبع

Commodity	Country	القيمة بالدينار	القيمة بالدولار	الوزن (كغم)	الكمية	بلد المنشأ	الوحدة القياسية	وصف السلعة	HS
		Value(I.D)	Value(\$)	Weight(K.G)	Quantity		Unit		
		104,417,880	88,340	714,000		المجموع	Kilo		
Natural gasoline_ Light oils and preparations	United Arab Emirates	20,980,500	17,750	9,900	6,000	الامارات العربية المتحدة	LTR	بنزين طبيعي من زيوت ومحضرات خفيفة نافثا من زيوت نפט او المواد المعدنية القارية	27101114
		20,980,500	17,750	9,900		المجموع	LTR		
Motor gasoline	European Union	24,780,630	20,965	139,849	155,388	الاتحاد الاوربي	LTR	وقود ارواح النفط (بنزين) للمحركات (عدا محركات الطائرات)	27101121
	Netherlands	507,012,990	428,945	552,170	613,300	هولندا	LTR		
	United States of America	59,595,258	50,419	246,046	273,384	الولايات المتحدة الامريكية	LTR		
	Thailand	2,364,000	2,000	2,700	3,000	تايلند	LTR		
	Malaysia	18,722,880	15,840	36,000	40,000	ماليزيا	LTR		
	China	72,169,374	61,057	874,940	972,156	الصين	LTR		
	United Arab Emirates	316,626,582	267,905	648,653	720,726	الامارات العربية المتحدة	LTR		
	Oman	308,581,159	261,067	32,400	36,000	سلطنة عمان	LTR		
	Saudi Arabia	211,897,140	179,270	1,468,539	1,631,710	المملكة العربية السعودية	LTR		
	Kuwait	129,711,498	109,739	311,832	346,480	الكويت	LTR		
	Jordan	155,295,888	131,384	646,092	717,880	المملكة الاردنية الهاشمية	LTR		
	Germany	72,774,558	61,569	181,336	201,484	المانيا	LTR		
	South Korea	180,840,090	152,995	58,404	64,893	كوريا الجنوبية	LTR		
		2,060,372,047	1,743,155	5,198,961		المجموع	LTR		
Engine diesel	Malaysia	25,483,920	21,560	32,000	53,600	ماليزيا	LTR	زيوت ديزل للمحركات	27101131
	Russian Federation	95,198,280	80,540	70,400	97,567	روسيا الاتحادية	LTR		
	Ukraine	26,551,266	22,463	22,000	37,438	اوكرانيا	LTR		

الاستيرادات (غير النفطية) حسب السلعة وبلد المنشأ لسنة 2016

Imports (non oil) by commodity and origin country for the year 2016

Con. Table (10)- Follow

تابع جدول (10) - يتبع

Commodity	Country	القيمة بالدينار	القيمة بالدولار	الوزن (كغم)	الكمية	بلد المنشأ	الوحدة القياسية	وصف السلعة	HS
		Value(I.D)	Value(\$)	Weight(K.G)	Quantity		Unit		
	China	994,591,122	841,448	1,075,589	1,220,504	الصين	LTR		
	South Korea	15,000,155,634	12,690,487	447,752	562,677	كوريا الجنوبية	LTR		
	Taiwan (Formosa)	7,487,970	6,335	11,000	10,558	تايبوان (فرموزا)	LTR		
	Turkey	1,520,812,026	1,286,643	495,848	212,900	تركيا	LTR		
	India	22,609,296	19,128	211,934	205,172	الهند	LTR		
	Indonesia	10,276,308	8,694	10,000	26,000	اندونيسيا	LTR		
	United States of America	457,256,535	386,850	892,704	1,230,588	الولايات المتحدة الامريكية	LTR		
	Singapore	491,579,616	415,888	310,000	266,000	سنغافورة	LTR		
	Bologna	14,092,986	11,923	22,000	19,871	بولونيا	LTR		
	Kuwait	568,044,378	480,579	211,477	611,236	الكويت	LTR		
	Japan	34,228,569	28,958	22,000	48,264	اليابان	LTR		
	European Union	70,304,178	59,479	100,202	188,369	الاتحاد الاوربي	LTR		
	Spain	13,616,640	11,520	10,000	26,000	اسبانيا	LTR		
	Netherlands	27,540,600	23,300	119,101	141,172	هولندا	LTR		
	Germany	1,605,176,094	1,358,017	116,691	258,096	المانيا	LTR		
	Belgium	15,129,600	12,800	11,389	37,772	بلجيكا	LTR		
	Sweden	166,425,600	140,800	47,040	78,000	السويد	LTR		
	Italy	8,945,376	7,568	10,000	26,000	ايطاليا	LTR		
	France	352,104,798	297,889	253,333	312,788	فرنسا	LTR		
	United Kingdom	702,592,277	594,409	161,000	251,000	المملكة المتحدة	LTR		
	Egypt	30,436,500	25,750	41,000	88,833	جمهورية مصر العربية	LTR		
	United Arab Emirates	3,168,833,847	2,680,909	2,549,585	3,590,298	الامارات العربية المتحدة	LTR		
	Saudi Arabia	1,308,944,436	1,107,398	1,342,464	1,453,236	المملكة العربية السعودية	LTR		

الاستيرادات (غير النفطية) حسب السلعة وبلد المنشأ لسنة 2016

Imports (non oil) by commodity and origin country for the year 2016

Con. Table (10)- Follow

تابع جدول (10) - يتبع

Commodity	Country	القيمة بالدينار	القيمة بالدولار	الوزن (كغم)	الكمية	بلد المنشأ	الوحدة القياسية	وصف السلعة	HS
		Value(I.D)	Value(\$)	Weight(K.G)	Quantity		Unit		
	Jordan	2,366,137,056	2,001,808	1,006,588	2,097,899	المملكة الاردنية الهاشمية	LTR		
	Oman	34,652,694	29,317	52,000	60,528	سلطنة عمان	LTR		
		29,139,207,602	24,652,460	9,655,097		المجموع	LTR		
Other Fuel oils	United Arab Emirates	6,855,987,696	5,800,328	3,491,010	3,150,239	الإمارات العربية المتحدة	LTR	زيت وقوداخر	27101149
		6,855,987,696	5,800,328	3,491,010		المجموع	LTR		
Mould release oils	United Kingdom	304,640,288	257,733	16,000	60,000	المملكة المتحدة	LTR	زيت حل القوالب	27101993
		304,640,288	257,733	16,000		المجموع	LTR		
Greases	United Arab Emirates	21,342,192	18,056	100,000	80,000	الإمارات العربية المتحدة	LTR	زيت محضرات التشحيم	27101998
	China	16,713,480	14,140	228,690	254,100	الصين	LTR		
		38,055,672	32,196	328,690		المجموع	LTR		
Natural gas Liquefied	Bahrain	23,615,769,000	19,979,500	15,665,034	29,000	البحرين	CU.M	غاز طبيعي مسيل	27111100
		23,615,769,000	19,979,500	15,665,034		المجموع	CU.M		
Natural gas In gaseous state	South Korea	19,384,800	16,400	2,000	4,000	كوريا الجنوبية	CU.M	غاز طبيعي فى حالة غازية	27112100
		19,384,800	16,400	2,000		المجموع	CU.M		
Petroleum jelly	Egypt	2,009,400	1,700	1,280		جمهورية مصر العربية	Kilo	(فازلين) هلام نفطي	27121000
		2,009,400	1,700	1,280		المجموع	Kilo		
Bitumen and asphalt, natural	Kuwait	3,546,000	3,000	10,000		الكويت	Kilo	قار واسفلت طبيعيان	27149010
	Iran	192,274,758	162,669	297,800		ايران	Kilo		
		195,820,758	165,669	307,800		المجموع	Kilo		

الاستيرادات (غير النفطية) حسب السلعة وبلد المنشأ لسنة 2016

Imports (non oil) by commodity and origin country for the year 2016

Con. Table (10)- Follow

تابع جدول (10) - يتبع

Commodity	Country	القيمة بالدينار	القيمة بالدولار	الوزن (كغم)	الكمية	بلد المنشأ	الوحدة القياسية	وصف السلعة	HS
		Value(I.D)	Value(\$)	Weight(K.G)	Quantity		Unit		
Bituminous mixtures based on natural asphalt, on natural bitumen, on petroleum bitumen, on mineral tar or on mineral tar pitch (for example, bituminous mastics, cutbacks).	Iran	79,643,160	67,380	170,000		ايران	Kilo	مخاليط قارية أساسها الأسفلت أو القار الطبيعيان أو القار النفطي أو القطران المعدني أو زفت القطران المعدني (مثل "المعاجين القارية" كت باك).	27150000
	United States of America	28,368,000	24,000	28,160		الولايات المتحدة الأمريكية	Kilo		
	South Korea	1,801,013,400	1,523,700	17,080		كوريا الجنوبية	Kilo		
	China	46,040,082	38,951	91,758		الصين	Kilo		
	United Arab Emirates	931,059,036	787,698	1,209,952		الإمارات العربية المتحدة	Kilo		
	Bahrain	14,184,000	12,000	44,000		البحرين	Kilo		
	Saudi Arabia	23,733,378	20,079	16,260		المملكة العربية السعودية	Kilo		
	Jordan	68,417,706	57,883	129,800		المملكة الأردنية الهاشمية	Kilo		
	Kuwait	104,390,694	88,317	448,590		الكويت	Kilo		
	Qatar	9,704,220	8,210	22,200		قطر	Kilo		
		3,106,553,676	2,628,218	2,177,800		المجموع	Kilo		
Total chapter		67,486,134,083	57,094,909	51,869,479					مجموع الفصل

الاستيرادات (غير النفطية) حسب السلعة وبلد المنشأ لسنة 2016

Imports (non oil) by commodity and origin country for the year 2016

Con. Table (10)- Follow

تابع جدول (10) - يتبع

Commodity	Country	القيمة بالدينار	القيمة بالدولار	الوزن (كغم)	الكمية	بلد المنشأ	الوحدة القياسية	وصف السلعة	HS
		Value(I.D)	Value(\$)	Weight(K.G)	Quantity		Unit		
Inorganic chemicals; organic or inorganic compounds of precious metals, of rare-earth metals, of radioactive elements or of isotopes								منتجات كيميائية غير عضوية؛ مركبات عضوية أو غير عضوية من معادن ثمينة أو من معادن أثرية نادرة أو من عناصر مشعة أو من نظائر (إيزوتوب)	28
Chlorine	United States of America	11,303,466	9,563	10,000		الولايات المتحدة الأمريكية	Kilo	كلور	28011000
	Jordan	770,056,452	651,486	140,500		المملكة الأردنية الهاشمية	Kilo		
	Kuwait	34,869,000	29,500	50,000		الكويت	Kilo		
	China	1,374,496,572	1,172,650	101,200		الصين	Kilo		
	Iran	1,547,379,840	1,309,120	923,000		إيران	Kilo		
		3,738,105,330	3,172,319	1,224,700		المجموع	Kilo		
Argon	Kuwait	41,370,000	35,000	20,000		الكويت	Kilo	أرغون من غازات نادرة	28042100
	China	2,937,270	2,485	383,400		الصين	Kilo		
		44,307,270	37,485	403,400		المجموع	Kilo		
Nitrogen	Spain	141,628,422	119,821	10,000		اسبانيا	Kilo	نيتروجين (أزوت)	28043000
	Jordan	369,366,726	312,493	10,000		المملكة الأردنية الهاشمية	Kilo		
	United States of America	14,184,000	12,000	12,000		الولايات المتحدة الأمريكية	Kilo		
	South Africa	3,546,000	3,000	10,000		جنوب أفريقيا	Kilo		
	India	88,827,300	75,150	10,000		الهند	Kilo		
	Iran	2,143,941,150	1,813,825	70,000		إيران	Kilo		
	South Korea	7,914,672	6,696	12,000		كوريا الجنوبية	Kilo		
	China	824,338,620	697,410	155,000		الصين	Kilo		

الاستيرادات (غير النفطية) حسب السلعة وبلد المنشأ لسنة 2016

Imports (non oil) by commodity and origin country for the year 2016

Con. Table (10)- Follow

تابع جدول (10) - يتبع

Commodity	Country	القيمة بالدينار	القيمة بالدولار	الوزن (كغم)	الكمية	بلد المنشأ	الوحدة القياسية	وصف السلعة	HS
		Value(I.D)	Value(\$)	Weight(K.G)	Quantity		Unit		
	European Union	585,314,580	495,190	102,000		الاتحاد الاوربي	Kilo		
	Kuwait	2,610,149,631	2,208,248	7,470,000		الكويت	Kilo		
	Italy	13,583,544	11,492	10,000		إيطاليا	Kilo		
	France	24,905,922	21,071	10,000		فرنسا	Kilo		
	United Kingdom	14,350,662	12,141	12,000		المملكة المتحدة	Kilo		
	Egypt	90,088,494	76,217	30,000		جمهورية مصر العربية	Kilo		
	United Arab Emirates	3,050,721,906	2,580,983	10,000		الامارات العربية المتحدة	Kilo		
	Oman	9,556,470	8,085	12,000		سلطنة عمان	Kilo		
	Netherlands	487,456,800	412,400	20,000		هولندا	Kilo		
	Saudi Arabia	41,060,316	34,738	36,000		المملكة العربية السعودية	Kilo		
		10,520,935,215	8,900,960	8,001,000		المجموع	Kilo		
Oxygen	United States of America	967,112,400	818,200	330,000		الولايات المتحدة الأمريكية	Kilo	أوكسيجين	28044000
	Iran	140,698,188	119,034	561,170		إيران	Kilo		
	China	224,258,496	189,728	63,000		الصين	Kilo		
	Italy	29,554,728	25,004	10,000		إيطاليا	Kilo		
	Kuwait	551,119,320	466,260	1,613,800		الكويت	Kilo		
	United Kingdom	49,653,184	42,008	10,055		المملكة المتحدة	Kilo		
		1,962,396,316	1,660,234	2,588,025		المجموع	Kilo		
Silicon Containing by weight not less than 99.99 % of silicon	China	2,009,400	1,700	2,300		الصين	Kilo	سليسيوم (سليكون) محتوى على ما لا يقل عن 99.99% (سليكون) من السيليسيوم	28046100
	Thailand	2,145,330	1,815	88,000		تايلند	Kilo		

الاستيرادات (غير النفطية) حسب السلعة وبلد المنشأ لسنة 2016

Imports (non oil) by commodity and origin country for the year 2016

Con. Table (10)- Follow

تابع جدول (10) - يتبع

Commodity	Country	القيمة بالدينار	القيمة بالدولار	الوزن (كغم)	الكمية	بلد المنشأ	الوحدة القياسية	وصف السلعة	HS
		Value(I.D)	Value(\$)	Weight(K.G)	Quantity		Unit		
	India	11,051,700	9,350	10,000		الهند	Kilo		
	United Arab Emirates	28,215,522	23,871	20,062		الامارات العربية المتحدة	Kilo		
	Kuwait	42,552,000	36,000	120,000		الكويت	Kilo		
	European Union	3,132,300	2,650	2,400		الاتحاد الاوربي	Kilo		
	United States of America	22,901,250	19,375	9,180		الولايات المتحدة الامريكية	Kilo		
		112,007,502	94,761	251,942		المجموع	Kilo		
Other Silicon	China	2,659,500	2,250	13,710		الصين	Kilo	(سليكون) غيره من سيليسيوم	28046900
		2,659,500	2,250	13,710		المجموع	Kilo		
Sodium	United States of America	13,002,000	11,000	22,000		الولايات المتحدة الامريكية	Kilo	صوديوم	28051100
		13,002,000	11,000	22,000		المجموع	Kilo		
Potassium	Jordan	4,207,920,000	3,560,000	1,120,000		المملكة الاردنية الهاشمية	Kilo	بوتاسيوم	28051920
		4,207,920,000	3,560,000	1,120,000		المجموع	Kilo		
Other alkali metals	India	650,495,698	550,335	6,000		الهند	Kilo	غيرها من معادن قلوية أو قلوية ترابية	28051990
		650,495,698	550,335	6,000		المجموع	Kilo		
Hydrogen chloride (hydrochloric acid)	India	439,519,608	371,844	931,000		الهند	Kilo	كلورور هيدروجين (حمض (كلور هيدريك	28061000
	Pakistan	38,944,536	32,948	40,000		باكستان	Kilo		
	Iran	8,581,320	7,260	45,000		ايران	Kilo		
	Russian Federation	33,805,200	28,600	2,000		روسيا الاتحادية	Kilo		
	Kuwait	51,487,920	43,560	198,000		الكويت	Kilo		
	Jordan	384,959,670	325,685	1,563,000		المملكة الاردنية الهاشمية	Kilo		

الاستيرادات (غير النفطية) حسب السلعة وبلد المنشأ لسنة 2016

Imports (non oil) by commodity and origin country for the year 2016

Con. Table (10)- Follow

تابع جدول (10) - يتبع

Commodity	Country	القيمة بالدينار	القيمة بالدولار	الوزن (كغم)	الكمية	بلد المنشأ	الوحدة القياسية	وصف السلعة	HS
		Value(I.D)	Value(\$)	Weight(K.G)	Quantity		Unit		
	United States of America	8,776,350	7,425	2,000		الولايات المتحدة الأمريكية	Kilo		
	China	39,526,080	33,440	3,500		الصين	Kilo		
		1,005,600,684	850,762	2,784,500		المجموع	Kilo		
Chlorosulphuric acid	Kuwait	22,883,520	19,360	24,640		الكويت	Kilo	حمض كلوروكبريتيك	28062000
	Iran	5,720,880	4,840	30,000		ايران	Kilo		
		28,604,400	24,200	54,640		المجموع	Kilo		
Sulphuric acid	Spain	9,426,450	7,975	32,000		اسبانيا	Kilo	حامض كبريتيك	28070010
	India	50,313,012	42,566	16,000		الهند	Kilo		
	South Korea	39,494,166	33,413	32,000		كوريا الجنوبية	Kilo		
	Saudi Arabia	55,941,696	47,328	55,560		المملكة العربية السعودية	Kilo		
	Iran	33,094,818	27,999	200,000		ايران	Kilo		
		188,270,142	159,281	335,560		المجموع	Kilo		
Hydrogen cyanide	European Union	19,148,400	16,200	18,000		الاتحاد الاوربي	Kilo	سيانيد هايدروجين	28111910
		19,148,400	16,200	18,000		المجموع	Kilo		
Carbon dioxide	France	9,457,182	8,001	3,000		فرنسا	Kilo	ثاني أكسيد الكربون	28112100
	Iran	23,385,870	19,785	1,500		ايران	Kilo		
	South Korea	144,676,800	122,400	50,400		كوريا الجنوبية	Kilo		
	China	53,190,000	45,000	35,800		الصين	Kilo		
	United States of America	23,728,650	20,075	1,500		الولايات المتحدة الأمريكية	Kilo		
	United Kingdom	61,968,714	52,427	10,000		المملكة المتحدة	Kilo		
	Saudi Arabia	36,665,640	31,020	10,000		المملكة العربية السعودية	Kilo		
	Kuwait	462,162,000	391,000	1,560,000		الكويت	Kilo		

الاستيرادات (غير النفطية) حسب السلعة وبلد المنشأ لسنة 2016

Imports (non oil) by commodity and origin country for the year 2016

Con. Table (10)- Follow

تابع جدول (10) - يتبع

Commodity	Country	القيمة بالدينار	القيمة بالدولار	الوزن (كغم)	الكمية	بلد المنشأ	الوحدة القياسية	وصف السلعة	HS
		Value(I.D)	Value(\$)	Weight(K.G)	Quantity		Unit		
	European Union	177,086,850	149,820	7,040		الاتحاد الاوربي	Kilo		
	Germany	650,820,394	550,609	13,000		المانيا	Kilo		
		1,643,142,100	1,390,137	1,692,240		المجموع	Kilo		
Sodium hydroxide ,Solid	India	127,930,224	108,232	6,000		الهند	Kilo	هيدروكسيد الصوديوم جامد(صود كاوي)	28151100
	Jordan	7,092,000	6,000	3,000		المملكة الاردنية الهاشمية	Kilo		
	Kuwait	69,131,634	58,487	207,400		الكويت	Kilo		
	Saudi Arabia	28,604,400	24,200	20,000		المملكة العربية السعودية	Kilo		
	United Arab Emirates	13,002,000	11,000	40,000		الامارات العربية المتحدة	Kilo		
	Spain	5,673,600	4,800	3,000		اسبانيا	Kilo		
	Turkey	7,606,170	6,435	3,000		تركيا	Kilo		
	Iran	294,360,552	249,036	1,518,000		ايران	Kilo		
		553,400,580	468,190	1,800,400		المجموع	Kilo		
Sodium hydroxide In aqueous solution (soda lye or liquid soda)	Kuwait	7,801,200	6,600	9,000		الكويت	Kilo	هيدروكسيد الصوديوم في محلول مائي (غسل صود كاوي)	28151200
		7,801,200	6,600	9,000		المجموع	Kilo		
Peroxides of sodium or potassium	European Union	66,572,604	56,322	88,000		الاتحاد الاوربي	Kilo	فوق اوكسيدات الصوديوم أو البوتاسيوم	28153000
	China	24,982,752	21,136	17,600		الصين	Kilo		
	United States of America	101,557,440	85,920	89,600		الولايات المتحدة الامريكية	Kilo		
	United Arab Emirates	52,197,120	44,160	52,800		الامارات العربية المتحدة	Kilo		
		245,309,916	207,538	248,000		المجموع	Kilo		

الاستيرادات (غير النفطية) حسب السلعة وبلد المنشأ لسنة 2016

Imports (non oil) by commodity and origin country for the year 2016

Con. Table (10)- Follow

تابع جدول (10) - يتبع

Commodity	Country	القيمة بالدينار	القيمة بالدولار	الوزن (كغم)	الكمية	بلد المنشأ	الوحدة القياسية	وصف السلعة	HS	
		Value(I.D)	Value(\$)	Weight(K.G)	Quantity		Unit			
Iron oxides and hydroxides	China	2,047,224	1,732	8,660		الصين	Kilo	أوكسيدات وهيدروكسيدات الحديد	28211000	
	India	209,696,256	177,408	806,400		الهند	Kilo			
		211,743,480	179,140	815,060		المجموع	Kilo			
Vanadium oxides and hydroxides	Canada	3,785,522,844	3,202,642	131,600		كندا	Kilo	أوكسيدات وهيدروكسيدات الفاناديوم	28253000	
	United Arab Emirates	86,412,474	73,107	1,000		الإمارات العربية المتحدة	Kilo			
	United Kingdom	82,740,000	70,000	1,000		المملكة المتحدة	Kilo			
	France	5,642,288,820	4,773,510	46,000		فرنسا	Kilo			
	Sweden	615,674,250	520,875	2,000		السويد	Kilo			
	European Union	932,200,848	788,664	1,000		الاتحاد الاوربي	Kilo			
	China	55,347,150	46,825	1,000		الصين	Kilo			
		11,200,186,386	9,475,623	183,600		المجموع	Kilo			
	Other Fluorides :	South Korea	143,608,272	121,496	15,000		كوريا الجنوبية	Kilo	غيرها من فلوريدات	28261900
			143,608,272	121,496	15,000		المجموع	Kilo		
FLUOROSILICATES, OF SODIUM OR OF POTASSIUM .	Iran	56,074,080	47,440	176,000		ايران	Kilo	فلوروسيليكات صوديوم او بوتسيوم	28262000	
	India	104,848,128	88,704	403,000		الهند	Kilo			
		160,922,208	136,144	579,000		المجموع	Kilo			
Ammonium chloride	Italy	192,291,306	162,683	10,250		ايطاليا	Kilo	(الأمونيوم)كلوريد النشادر	28271000	
		192,291,306	162,683	10,250		المجموع	Kilo			
Calcium chloride	China	334,482,360	282,980	761,500		الصين	Kilo	كلوريد الكالسيوم	28272000	
	United States of America	6,660,145,662	5,634,641	3,000		الولايات المتحدة الأمريكية	Kilo			
		6,994,628,022	5,917,621	764,500		المجموع	Kilo			
chlorideOf aluminium	China	68,609,190	58,045	26,000		الصين	Kilo	كلوريد من الومينيوم	28273200	

الاستيرادات (غير النفطية) حسب السلعة وبلد المنشأ لسنة 2016

Imports (non oil) by commodity and origin country for the year 2016

Con. Table (10)- Follow

تابع جدول (10) - يتبع

Commodity	Country	القيمة بالدينار	القيمة بالدولار	الوزن (كغم)	الكمية	بلد المنشأ	الوحدة القياسية	وصف السلعة	HS
		Value(I.D)	Value(\$)	Weight(K.G)	Quantity		Unit		
		68,609,190	58,045	26,000		المجموع	Kilo		
chlorideOf iron	Pakistan	50,530,500	42,750	20,000		باكستان	Kilo	كلوريد من حديد	28273300
		50,530,500	42,750	20,000		المجموع	Kilo		
Commercial calcium hypochlorite and other calcium hypochlorites	United States of America	31,753,544	26,864	4,000		الولايات المتحدة الأمريكية	Kilo	هيبوكلوريت الكالسيوم التجاري وهيبوكلوريتات كالسيوم أخرى	28281000
		31,753,544	26,864	4,000		المجموع	Kilo		
Sodium hypochlorite	Italy	245,334,738	207,559	23,000		إيطاليا	Kilo	هيبو كلوريد الصوديوم	28289010
	India	8,037,600	6,800	17,600		الهند	Kilo		
	China	484,312,680	409,740	62,000		الصين	Kilo		
	Saudi Arabia	36,504,888	30,884	34,000		المملكة العربية السعودية	Kilo		
	Kuwait	520,877,850	440,675	1,411,400		الكويت	Kilo		
	Jordan	329,341,842	278,631	396,000		المملكة الأردنية الهاشمية	Kilo		
	Iran	669,866,586	566,723	2,235,500		إيران	Kilo		
		2,294,276,184	1,941,012	4,179,500		المجموع	Kilo		
Dithionites and sulphoxylates.Of sodium	China	836,989,140	708,113	3,000		الصين	Kilo	ديثيونينات وسولفوكسيلات من صوديوم	28311000
		836,989,140	708,113	3,000		المجموع	Kilo		
Disodium sulphate	China	15,602,400	13,200	40,000		الصين	Kilo	كبريتات ثنائي الصوديوم (كبريتات متعادلة)	28331100
		15,602,400	13,200	40,000		المجموع	Kilo		
Alums	United Arab Emirates	158,373,816	133,988	64,000		الإمارات العربية المتحدة	Kilo	شب	28333000
	Italy	6,501,000	5,500	5,000		إيطاليا	Kilo		
	Romania	1,005,899,730	851,015	1,733,436		رومانيا	Kilo		
	China	21,238,176	17,968	10,270		الصين	Kilo		
	South Korea	170,234,004	144,022	5,000		كوريا الجنوبية	Kilo		
	Turkey	357,111,514	302,125	1,610,000		تركيا	Kilo		

الاستيرادات (غير النفطية) حسب السلعة وبلد المنشأ لسنة 2016

Imports (non oil) by commodity and origin country for the year 2016

Con. Table (10)- Follow

تابع جدول (10) - يتبع

Commodity	Country	القيمة بالدينار	القيمة بالدولار	الوزن (كغم)	الكمية	بلد المنشأ	الوحدة القياسية	وصف السلعة	HS
		Value(I.D)	Value(\$)	Weight(K.G)	Quantity		Unit		
		1,719,358,240	1,454,618	3,427,706		المجموع	Kilo		
PhosphinatesOf potassium	United States of America	1,622,365,920	1,372,560	2,000		الولايات المتحدة الأمريكية	Kilo	فوسفات من بوتاسيوم	28352400
		1,622,365,920	1,372,560	2,000		المجموع	Kilo		
OTHER POLYPHOSPHATE OTHER THAN SODIUM TRIPHOSPHATE	China	622,016,720	526,241	77,000		الصين	Kilo	غيرها من فوسفات	28353900
		622,016,720	526,241	77,000		المجموع	Kilo		
Carbonates; peroxocarbonates (percarbonates); commercial ammonium carbonate containing ammonium carbamate.	China	6,501,000	5,500	2,000		الصين	Kilo	كربونات الامونيوم التجارية وغيرها من كربونات الامونيوم	28361000
		6,501,000	5,500	2,000		المجموع	Kilo		
Sodium hydrogencarbonate (sodium bicarbonate)	Saudi Arabia	120,826,404	102,222	76,032		المملكة العربية السعودية	Kilo	كربونات الصوديوم الهيدروجينية (بيكربونات الصوديوم) (ثاني كربونات الصوديوم)	28363000
		120,826,404	102,222	76,032		المجموع	Kilo		
Calcium carbonate	China	2,046,818,155	1,731,647	6,072,750		الصين	Kilo	كربونات الكالسيوم	28365000
	United States of America	243,217,776	205,768	23,000		الولايات المتحدة الأمريكية	Kilo		
	Malaysia	106,380,000	90,000	23,000		ماليزيا	Kilo		
	India	53,955,936	45,648	52,000		الهند	Kilo		
	Iran	325,063,002	275,011	911,000		ايران	Kilo		

الاستيرادات (غير النفطية) حسب السلعة وبلد المنشأ لسنة 2016

Imports (non oil) by commodity and origin country for the year 2016

Con. Table (10)- Follow

تابع جدول (10) - يتبع

Commodity	Country	القيمة بالدينار	القيمة بالدولار	الوزن (كغم)	الكمية	بلد المنشأ	الوحدة القياسية	وصف السلعة	HS
		Value(I.D)	Value(\$)	Weight(K.G)	Quantity		Unit		
	Turkey	5,910,000	5,000	80,000		تركيا	Kilo		
	South Korea	44,755,248	37,864	62,000		كوريا الجنوبية	Kilo		
	European Union	90,081,402	76,211	119,200		الاتحاد الاوربي	Kilo		
	Kuwait	3,546,000	3,000	16,000		الكويت	Kilo		
	Taiwan (Formosa)	2,142,966	1,813	20,000		تايبوان (فرموزا)	Kilo		
	Jordan	38,193,966	32,313	162,139		المملكة الاردنية الهاشمية	Kilo		
	Greece	5,278,812	4,466	16,000		اليونان	Kilo		
	Saudi Arabia	122,795,616	103,888	90,000		المملكة العربية السعودية	Kilo		
	United Arab Emirates	22,150,680	18,740	103,600		الإمارات العربية المتحدة	Kilo		
	Egypt	113,525,190	96,045	11,023		جمهورية مصر العربية	Kilo		
	France	9,456,000	8,000	30,000		فرنسا	Kilo		
	Italy	8,983,200	7,600	40,000		إيطاليا	Kilo		
	Belgium	17,730,000	15,000	3,000		بلجيكا	Kilo		
		3,259,983,949	2,758,014	7,834,712		المجموع	Kilo		
Other Sodium metasilicates	China	38,615,940	32,670	2,500		الصين	Kilo	غيرها من ميتاسيليكات الصوديوم	28391900
		38,615,940	32,670	2,500		المجموع	Kilo		
CarbidesOf calcium , whether or not chemically defined.	China	41,513,022	35,121	270,000		الصين	Kilo	كربورات (كربيدات) من كالسيوم، وإن كانت محددة أو غير محددة الصفات كيميائياً	28491000
		41,513,022	35,121	270,000		المجموع	Kilo		
Distilled water, conductivity water and similar water	India	13,853,040	11,720	10,400		الهند	Kilo	ماء مقطر وماء قابل للتوصيل الكهربائي وماء ذو نقاوة مماثلة	28510010

الاستيرادات (غير النفطية) حسب السلعة وبلد المنشأ لسنة 2016

Imports (non oil) by commodity and origin country for the year 2016

Con. Table (10)- Follow

تابع جدول (10) - يتبع

Commodity	Country	القيمة بالدينار	القيمة بالدولار	الوزن (كغم)	الكمية	بلد المنشأ	الوحدة القياسية	وصف السلعة	HS
		Value(I.D)	Value(\$)	Weight(K.G)	Quantity		Unit		
	United States of America	4,822,560	4,080	2,000		الولايات المتحدة الأمريكية	Kilo		
	Taiwan (Formosa)	6,412,350	5,425	4,350		تايبوان (فرموزا)	Kilo		
	China	110,009,922	93,071	39,050		الصين	Kilo		
	Egypt	3,450,258	2,919	2,000		جمهورية مصر العربية	Kilo		
	United Arab Emirates	48,414,720	40,960	14,080		الإمارات العربية المتحدة	Kilo		
	Jordan	41,026,038	34,709	4,000		المملكة الأردنية الهاشمية	Kilo		
	Kuwait	359,741,700	304,350	194,125		الكويت	Kilo		
	Greece	12,056,400	10,200	109,900		اليونان	Kilo		
		599,786,988	507,434	379,905		المجموع	Kilo		
Total chapter		55,175,215,068	46,689,323	39,284,882					مجموع الفصل
Organic chemicals.								منتجات كيميائية عضوية	29
Propene (propylene) Unsaturated of Acyclic hydrocarbons.	China	65,813,760	55,680	4,000		الصين	Kilo	بروبين (بروبلين) غير مشبع من هيدروكربونات لا دورية (لا حلقية)	29012200
		65,813,760	55,680	4,000		المجموع	Kilo		
pXylene of Cyclic hydrocarbons.	Netherlands	38,225,880	32,340	42,000		هولندا	Kilo	بارا _ زيلين من هيدروكربونات (حلقية) لا دورية	29024300
		38,225,880	32,340	42,000		المجموع	Kilo		
Other Aromatic alcohol	Jordan	5,826,078	4,929	2,000	2,239	المملكة الأردنية الهاشمية	LTR	غيرها من كحولات دورية عطرية	29062900
	United Arab Emirates	4,527,060	3,830	19,381	22,023	الإمارات العربية المتحدة	LTR		
		10,353,138	8,759	21,381		المجموع	LTR		

الاستيرادات (غير النفطية) حسب السلعة وبلد المنشأ لسنة 2016

Imports (non oil) by commodity and origin country for the year 2016

Con. Table (10)- Follow

تابع جدول (10) - يتبع

Commodity	Country	القيمة بالدينار	القيمة بالدولار	الوزن (كغم)	الكمية	بلد المنشأ	الوحدة القياسية	وصف السلعة	HS
		Value(I.D)	Value(\$)	Weight(K.G)	Quantity		Unit		
DIETHYL ETHER of Acyclic ethers and their halogenated, sulphonated, nitrated or nitrosated derivatives	India	110,812,500	93,750	3,600	4,000	الهند	LTR	ثنائي اثير من - اثيرات لا دورية ومشتقاتها المهلجنة أو المسلفنة أو المنتزعة أو المنتزعة	29091100
		110,812,500	93,750	3,600		المجموع	LTR		
MONOMETHYL ETHERS OF ETHYLENE GLYCOL OR OF DIETHYLENE GLYCOL Ether?alcohols and their halogenated, sulphonated, nitrated or nitrosated derivatives	India	40,424,400	34,200	19,000	30,000	الهند	LTR	اثيرات احادية المثل من اثيلين جلايكول او ثنائي اثيلين جلايكول- اثيرات- كحولات ومشتقاتها المهلجنة أو المسلفنة أو المنتزعة أو المنتزعة	29094200
	United Arab Emirates	129,358,080	109,440	27,360	500,000	الامارات العربية المتحدة	LTR		
	United Kingdom	1,843,353,798	1,559,521	366,526	4,030,000	المملكة المتحدة	LTR		
	Italy	676,044,900	571,950	142,988	50,000	إيطاليا	LTR		
	China	374,117,349	316,512	79,129	1,000,000	الصين	LTR		
		3,063,298,527	2,591,623	635,003		المجموع	LTR		
Acetic acid useable as vinegar	South Korea	116,521,560	98,580	86,160		كوريا الجنوبية	Kilo	حمض الخليك صالح للاستعمال كخل للاكل	29152120
	Serbia	3,120,480	2,640	40,000		صربيا	Kilo		
	Saudi Arabia	14,696,988	12,434	13,000		المملكة العربية السعودية	Kilo		
	United Arab Emirates	12,315,258	10,419	5,000		الامارات العربية المتحدة	Kilo		
		146,654,286	124,073	144,160		المجموع	Kilo		

الاستيرادات (غير النفطية) حسب السلعة وبلد المنشأ لسنة 2016

Imports (non oil) by commodity and origin country for the year 2016

Con. Table (10)- Follow

تابع جدول (10) - يتبع

Commodity	Country	القيمة بالدينار	القيمة بالدولار	الوزن (كغم)	الكمية	بلد المنشأ	الوحدة القياسية	وصف السلعة	HS
		Value(I.D)	Value(\$)	Weight(K.G)	Quantity		Unit		
Esters of phenylacetic acid Aromatic monocarboxylic acids	United Arab Emirates	36,051,000	30,500	58,000		الامارات العربية المتحدة	Kilo	استرات حمض فينيل الخليك من - أحماض كاربوكسيلية أحادية عطرية	29163500
	Egypt	113,472,000	96,000	176,000		جمهورية مصر العربية	Kilo		
	France	9,456,000	8,000	9,000		فرنسا	Kilo		
	Switzerland	14,184,000	12,000	23,000		سويسرا	Kilo		
	China	15,602,400	13,200	16,000		الصين	Kilo		
	South Korea	28,604,400	24,200	32,000		كوريا الجنوبية	Kilo		
	India	5,910,000	5,000	16,000		الهند	Kilo		
	United States of America	53,190,000	45,000	16,000		الولايات المتحدة الأمريكية	Kilo		
		276,469,800	233,900	346,000		المجموع	Kilo		
Tartaric acid	China	107,656,560	91,080	200,200		الصين	Kilo	(الطرطير) حمض تارتريك ليمون دوزي	29181200
		107,656,560	91,080	200,200		المجموع	Kilo		
Citric acid	Turkey	7,032,900	5,950	35,600		تركيا	Kilo	حمض ستريك (حمض الليمون)	29181400
	China	48,934,800	41,400	180,000		الصين	Kilo		
		55,967,700	47,350	215,600		المجموع	Kilo		
SALTS AND ESTERS OF CITRIC ACID,	China	97,801,044	82,742	61,600		الصين	Kilo	أملاح وإستيرات حمض (حمض الليمون) الستريك	29181500
		97,801,044	82,742	61,600		المجموع	Kilo		
Organic compounds - other inorganic.	United Arab Emirates	107,469,331	90,922	32,000		الامارات العربية المتحدة	Kilo	مركبات عضوية - غير عضوية أخرى	29310000
	India	55,133,208	46,644	20,000		الهند	Kilo		
	United States of America	129,395,904	109,472	11,000		الولايات المتحدة الأمريكية	Kilo		
		291,998,443	247,038	63,000		المجموع	Kilo		

الاستيرادات (غير النفطية) حسب السلعة وبلد المنشأ لسنة 2016

Imports (non oil) by commodity and origin country for the year 2016

Con. Table (10)- Follow

تابع جدول (10) - يتبع

Commodity	Country	القيمة بالدينار	القيمة بالدولار	الوزن (كغم)	الكمية	بلد المنشأ	الوحدة القياسية	وصف السلعة	HS
		Value(I.D)	Value(\$)	Weight(K.G)	Quantity		Unit		
Compounds containing an unfused furan ring (whether or not hydrogenated) in the structure- 2?Furaldehyde (furfuraldehyde)	Kuwait	40,566,240	34,320	56,160		الكويت	Kilo	مركبات تتضمن بنيتها حلقة فوران (سواء كانت مهدرجة _ أم لا) غير منصهرة_2 (فيورفيور الذهب)فورالدهيد	29321200
		40,566,240	34,320	56,160		المجموع	Kilo		
Caffeine and its salts	Serbia	4,119,270	3,485	1,662		صربيا	Kilo	كافيين (قهوين) وأملاحه	29393000
	Indonesia	4,131,090	3,495	3,840		اندونيسيا	Kilo		
		8,250,360	6,980	5,502		المجموع	Kilo		
Other organic compounds.	Egypt	90,550,656	76,608	8,627		جمهورية مصر العربية	Kilo	مركبات عضوية أخرى	29420000
	Germany	39,006,000	33,000	14,100		المانيا	Kilo		
	Saudi Arabia	31,486,116	26,638	10,000		المملكة العربية السعودية	Kilo		
		161,042,772	136,246	32,727		المجموع	Kilo		
Total chapter		4,474,911,010	3,785,881	1,830,933					مجموع الفصل
Pharmaceutical products.								منتجات الصيدلة	30
other human or animal substances prepared for therapeutic o	India	2,048,619,942	1,733,181	12,966		الهند	Kilo	غيرها من مواد بشرية أو حيوانية آخر محضرة للاستعمال في الطب العلاجي أو الوقائي، غير مذكورة ولا داخلة في مكان آخر.	30019000
		France	2,496,384	2,112	400		فرنسا	Kilo	
	China	161,598,312	136,716	6,000		الصين	Kilo		
	South Korea	38,777,874	32,807	2,000		كوريا الجنوبية	Kilo		
	Jordan	375,747,162	317,891	60,000		المملكة الاردنية الهاشمية	Kilo		

الاستيرادات (غير النفطية) حسب السلعة وبلد المنشأ لسنة 2016

Imports (non oil) by commodity and origin country for the year 2016

Con. Table (10)- Follow

تابع جدول (10) - يتبع

Commodity	Country	القيمة بالدينار	القيمة بالدولار	الوزن (كغم)	الكمية	بلد المنشأ	الوحدة القياسية	وصف السلعة	HS
		Value(I.D)	Value(\$)	Weight(K.G)	Quantity		Unit		
		2,627,239,674	2,222,707	81,366		المجموع	Kilo		
Vaccines for human medicine	South Korea	8,017,133,670	6,782,685	3,500		كوريا الجنوبية	Kilo	لقاحات للطب البشري	30022000
	Japan	1,408,944	1,192	3,500		اليابان	Kilo		
	United States of America	827,400,000	700,000	3,500		الولايات المتحدة الأمريكية	Kilo		
	India	100,295,064	84,852	2,500		الهند	Kilo		
	China	92,662,890	78,395	1,000		الصين	Kilo		
	Cech	5,444,292,000	4,606,000	7,000		تشيك	Kilo		
	Saudi Arabia	15,743,058	13,319	5,000		المملكة العربية السعودية	Kilo		
	France	2,452,650,000	2,075,000	7,000		فرنسا	Kilo		
		16,951,585,626	14,341,443	33,000		المجموع	Kilo		
Vaccines for veterinary medicine	European Union	200,107,872	169,296	8,000		الاتحاد الاوربي	Kilo	لقاحات للطب البيطري	30023000
	India	93,705,414	79,277	11,000		الهند	Kilo		
	United Arab Emirates	73,203,624	61,932	11,250		الامارات العربية المتحدة	Kilo		
	Iran	28,368,000	24,000	8,000		ايران	Kilo		
	New Zealand	13,977,150	11,825	1,000		نيوزيلندا	Kilo		
	Turkey	77,711,772	65,746	2,200		تركيا	Kilo		
	Vietnam	434,478,378	367,579	11,986		فيتنام	Kilo		
	China	10,109,646	8,553	10,000		الصين	Kilo		
	Netherlands	489,258,168	413,924	22,348		هولندا	Kilo		
	Austria	186,013,704	157,372	38,820		النمسا	Kilo		
	Italy	736,029,036	622,698	29,263		ايطاليا	Kilo		
	Egypt	7,785,834	6,587	12,640		جمهورية مصر العربية	Kilo		
	Jordan	950,782,952	804,385	85,001		المملكة الاردنية الهاشمية	Kilo		

الاستيرادات (غير النفطية) حسب السلعة وبلد المنشأ لسنة 2016

Imports (non oil) by commodity and origin country for the year 2016

Con. Table (10)- Follow

تابع جدول (10) - يتبع

Commodity	Country	القيمة بالدينار	القيمة بالدولار	الوزن (كغم)	الكمية	بلد المنشأ	الوحدة القياسية	وصف السلعة	HS
		Value(I.D)	Value(\$)	Weight(K.G)	Quantity		Unit		
	United Kingdom	121,903,206	103,133	21,105		المملكة المتحدة	Kilo		
	Ireland	121,419,768	102,724	13,605		أيرلندا	Kilo		
		3,544,854,524	2,999,031	286,218		المجموع	Kilo		
Medicaments Containing penicillins or derivatives thereof, with a penicillanic acid structure, or streptomycins or their derivatives	United States of America	4,059,080,196	3,434,078	5,275		الولايات المتحدة الأمريكية	Kilo	ادوية من منتجات مخلوطة تحتوي على بنسلينات أو - على مشتقاتها، ذات بنية حمض بنسليني، أو على ستربتوميسينات أو مشتقاتها وغير مهية بمقادير معايرة أو بأشكال أو في أغلفة للبيع بالتجزئة	30031000
	European Union	417,308,551	353,053	90,786		الاتحاد الأوروبي	Kilo		
	Slovak	1,917,948,424	1,622,630	3,918		سلوفاكية	Kilo		
	China	1,892,615,646	1,601,197	90,853		الصين	Kilo		
	Vietnam	22,233,420	18,810	9,500		فيتنام	Kilo		
	South Korea	5,057,778	4,279	650		كوريا الجنوبية	Kilo		
	Turkey	243,646,452	204,486	11,154		تركيا	Kilo		
	Iran	343,962,000	291,000	20,000		إيران	Kilo		
	India	4,022,306,994	3,402,967	264,091		الهند	Kilo		
	Japan	1,023,612	866	250		اليابان	Kilo		
	Greece	232,305,552	196,536	6,680		اليونان	Kilo		
	Pakistan	29,124,480	24,640	5,000		باكستان	Kilo		
	Cyprus	7,220,838	6,109	3,592		قبرص	Kilo		
	Canada	216,535,308	183,194	31,120		كندا	Kilo		
	Colombia	12,883,800	10,900	11,400		كولومبيا	Kilo		
	Paraguay	56,416,860	47,730	5,000		باراغواي	Kilo		
	Malaysia	126,119,400	106,700	10,000		ماليزيا	Kilo		
	United Arab Emirates	4,603,296,943	3,894,498	192,265		الإمارات العربية المتحدة	Kilo		

الاستيرادات (غير النفطية) حسب السلعة وبلد المنشأ لسنة 2016

Imports (non oil) by commodity and origin country for the year 2016

Con. Table (10)- Follow

تابع جدول (10) - يتبع

Commodity	Country	القيمة بالدينار	القيمة بالدولار	الوزن (كغم)	الكمية	بلد المنشأ	الوحدة القياسية	وصف السلعة	HS
		Value(I.D)	Value(\$)	Weight(K.G)	Quantity		Unit		
	Syria	350,927,526	296,893	57,400		الجمهورية العربية السورية	Kilo		
	Jordan	2,434,257,607	2,059,440	153,312		المملكة الاردنية الهاشمية	Kilo		
	Lebanon	523,253,670	442,685	22,000		لبنان	Kilo		
	Cech	52,379,148	44,314	745		تشيك	Kilo		
	Oman	8,238,540	6,970	6,500		سلطنة عمان	Kilo		
	Spain	1,317,809,436	1,114,898	31,917		اسبانيا	Kilo		
	Egypt	3,429,361,422	2,901,321	263,719		جمهورية مصر العربية	Kilo		
	Tunisia	16,062,198	13,589	1,100		تونس	Kilo		
	United Kingdom	763,973,880	646,340	198,192		المملكة المتحدة	Kilo		
	Italy	927,105,246	784,353	56,500		ايطاليا	Kilo		
	Sweden	20,188,560	17,080	7,800		السويد	Kilo		
	Germany	22,956,051,184	19,421,363	89,148		المانيا	Kilo		
	Austria	375,156,162	317,391	1,760		النمسا	Kilo		
	Switzerland	1,720,718,958	1,455,769	17,244		سويسرا	Kilo		
	Netherlands	460,403,184	389,512	219,500		هولندا	Kilo		
	France	589,518,954	498,747	14,373		فرنسا	Kilo		
	Saudi Arabia	752,490,750	636,625	131,487		المملكة العربية السعودية	Kilo		
	Ireland	189,523,062	160,341	850		ايرلندا	Kilo		
		55,096,505,741	46,611,304	2,035,081		المجموع	Kilo		

الاستيرادات (غير النفطية) حسب السلعة وبلد المنشأ لسنة 2016

Imports (non oil) by commodity and origin country for the year 2016

Con. Table (10)- Follow

تابع جدول (10) - يتبع

Commodity	Country	القيمة بالدينار	القيمة بالدولار	الوزن (كغم)	الكمية	بلد المنشأ	الوحدة القياسية	وصف السلعة	HS
		Value(I.D)	Value(\$)	Weight(K.G)	Quantity		Unit		
Medicaments mixed Containing other antibiotics	Malaysia	23,812,572	20,146	3,000		ماليزيا	Kilo	ادوية من منتجات مخلوطة - تحتوي على مضادات جراثيم (أنتيبوتيك) أخرى عدا البنسلينات او السترينوميسينات ومشتقاتهما غير مهياة بمقادير معايرة او باشكال او فى اغلفة للبيع بالتجزئة	30032000
	Greece	1,086,698,886	919,373	35,728		اليونان	Kilo		
	United States of America	82,847,562	70,091	22,000		الولايات المتحدة الامريكية	Kilo		
	European Union	642,101,406	543,233	24,000		الاتحاد الاوربي	Kilo		
	China	1,323,611,874	1,119,807	72,350		الصين	Kilo		
	South Korea	227,312,784	192,312	26,238		كوريا الجنوبية	Kilo		
	Turkey	12,481,920	10,560	2,000		تركيا	Kilo		
	Iran	1,894,274,382	1,602,601	251,200		ايران	Kilo		
	Japan	63,237,000	53,500	25,476		اليابان	Kilo		
	France	18,084,600	15,300	4,740		فرنسا	Kilo		
	Spain	142,142,592	120,256	41,220		اسبانيا	Kilo		
	India	1,492,397,928	1,262,604	277,542		الهند	Kilo		
	Lebanon	198,936,510	168,305	80,747		لبنان	Kilo		
	Netherlands	40,067,436	33,898	15,566		هولندا	Kilo		
	Belgium	163,699,908	138,494	3,000		بلجيكا	Kilo		
	Jordan	346,875,984	293,465	94,270		المملكة الاردنية الهاشمية	Kilo		
	Saudi Arabia	2,144,652,714	1,814,427	164,949		المملكة العربية السعودية	Kilo		
	United Arab Emirates	2,156,168,940	1,824,170	245,675		الامارات العربية المتحدة	Kilo		

الاستيرادات (غير النفطية) حسب السلعة وبلد المنشأ لسنة 2016

Imports (non oil) by commodity and origin country for the year 2016

Con. Table (10)- Follow

تابع جدول (10) - يتبع

Commodity	Country	القيمة بالدينار	القيمة بالدولار	الوزن (كغم)	الكمية	بلد المنشأ	الوحدة القياسية	وصف السلعة	HS
		Value(I.D)	Value(\$)	Weight(K.G)	Quantity		Unit		
	Egypt	1,481,860,398	1,253,689	250,440		جمهورية مصر العربية	Kilo		
	United Kingdom	35,471,820	30,010	4,000		المملكة المتحدة	Kilo		
	Italy	1,187,998,650	1,005,075	16,000		إيطاليا	Kilo		
	Germany	5,342,277,126	4,519,693	30,000		ألمانيا	Kilo		
	Austria	350,549,286	296,573	12,000		النمسا	Kilo		
	Syria	45,359,250	38,375	4,000		الجمهورية العربية السورية	Kilo		
		20,502,921,528	17,345,957	1,706,141		المجموع	Kilo		
Medicaments mixed Containing insulin but not containing antibiotics	China	26,799,486	22,673	5,900		الصين	Kilo	ادوية مخلوطة - تحتوي على الانسولين داخلية في البند ولكن لا تحتوي على 29.37، (أنتيبوتيك) مضادات جرثيم	30033100
		26,799,486	22,673	5,900		المجموع	Kilo		
Other of Medicaments mixed Containing hormones or other products of heading 29.37 but not containing antibiotics :	Switzerland	1,467,867,882	1,241,851	124,380		سويسرا	Kilo	غيرها من الادوية غير معدة للبيع بالتجزئة	30039000
	China	1,216,658,604	1,029,322	124,380		الصين	Kilo		
		2,684,526,486	2,271,173	248,760		المجموع	Kilo		
Medical solutions put up in measured doses or in forms or packing for retail sale	Lebanon	380,249,400	321,700	28,750		لبنان	Kilo	محاليل طبية مهيأة في مقادير معايرة (بما فيها المعدة لإعطائها عبر الجلد) أو في أغلفة معدة للبيع بالتجزئة.	30049010
	India	56,154,456	47,508	1,000		الهند	Kilo		

الاستيرادات (غير النفطية) حسب السلعة وبلد المنشأ لسنة 2016

Imports (non oil) by commodity and origin country for the year 2016

Con. Table (10)- Follow

تابع جدول (10) - يتبع

Commodity	Country	القيمة بالدينار	القيمة بالدولار	الوزن (كغم)	الكمية	بلد المنشأ	الوحدة القياسية	وصف السلعة	HS
		Value(I.D)	Value(\$)	Weight(K.G)	Quantity		Unit		
	United States of America	1,029,576,372	871,046	3,500		الولايات المتحدة الأمريكية	Kilo		
	Japan	326,552,322	276,271	3,500		اليابان	Kilo		
	Germany	984,799,848	833,164	6,000		المانيا	Kilo		
	Jordan	202,358,400	171,200	80,000		المملكة الأردنية الهاشمية	Kilo		
	Iran	44,778,888	37,884	205,600		ايران	Kilo		
		3,024,469,686	2,558,773	328,350		المجموع	Kilo		
Other medicaments	Austria	202,263,840	171,120	4,500		النمسا	Kilo	غيرها من ادوية (باستثناء الأصناف المذكورة في البنود 30.02 أو 30.05 أو 30.06) مكونة من منتجات مخلوطة أو غير مخلوطة ومعدة للاستعمال في الطب العلاجي أو الوقائي، ومهياة بمقايير معايرة (بما فيها تلك المهياة على شكل لوصق غشائية تمتص عبر الجلد) أو في أغلفة لل	30049090
	Syria	216,005,760	182,746	12,000		الجمهورية العربية السورية	Kilo		
	Cech	47,339,100	40,050	745		تشيك	Kilo		
	China	249,829,884	211,362	10,777		الصين	Kilo		
	European Union	879,779,148	744,314	65,613		الاتحاد الأوربي	Kilo		
	Greece	1,555,039,200	1,315,600	657,801		اليونان	Kilo		
	Finland	266,415,708	225,394	114		فنلندا	Kilo		
	Spain	3,678,972,636	3,112,498	735,494		اسبانيا	Kilo		
	Ireland	58,520,820	49,510	24,755		ايرلندا	Kilo		
	Netherlands	546,808,566	462,613	5,500		هولندا	Kilo		

الاستيرادات (غير النفطية) حسب السلعة وبلد المنشأ لسنة 2016

Imports (non oil) by commodity and origin country for the year 2016

Con. Table (10)- Follow

تابع جدول (10) - يتبع

Commodity	Country	القيمة بالدينار	القيمة بالدولار	الوزن (كغم)	الكمية	بلد المنشأ	الوحدة القياسية	وصف السلعة	HS
		Value(I.D)	Value(\$)	Weight(K.G)	Quantity		Unit		
	Denmark	11,051,700,000	9,350,000	4,555		الدنمارك	Kilo		
	Switzerland	792,894,725	670,808	9,000		سويسرا	Kilo		
	Germany	3,439,909,590	2,910,245	85,444		ألمانيا	Kilo		
	Sweden	147,296,112	124,616	1,772		السويد	Kilo		
	Italy	150,001,710	126,905	8,500		إيطاليا	Kilo		
	France	1,017,043,626	860,443	10,520		فرنسا	Kilo		
	United Kingdom	23,640,000	20,000	2,500		المملكة المتحدة	Kilo		
	Morocco	19,971,072	16,896	2,500		المغرب	Kilo		
	Egypt	3,186,182,652	2,695,586	353,157		جمهورية مصر العربية	Kilo		
	United Arab Emirates	1,166,266,398	986,689	110,808		الإمارات العربية المتحدة	Kilo		
	Oman	17,948,670	15,185	7,593		سلطنة عمان	Kilo		
	Saudi Arabia	299,395,872	253,296	99,212		المملكة العربية السعودية	Kilo		
	Jordan	804,617,423	680,725	51,730		المملكة الأردنية الهاشمية	Kilo		
	India	1,117,062,102	945,061	230,278		الهند	Kilo		
	Lebanon	8,841,360	7,480	2,500		لبنان	Kilo		
	Turkey	56,217,102	47,561	21,884		تركيا	Kilo		
	Indonesia	96,533,940	81,670	40,835		إندونيسيا	Kilo		
	Japan	450,765,629	381,358	2,576		اليابان	Kilo		
	Malaysia	56,546,880	47,840	23,920		ماليزيا	Kilo		
	United States of America	14,352,080,400	12,142,200	8,343		الولايات المتحدة الأمريكية	Kilo		
	Australia	20,387,136	17,248	1,500		أستراليا	Kilo		
	Iran	103,267,794	87,367	44,000		إيران	Kilo		
		46,079,544,855	38,984,386	2,640,426		المجموع	Kilo		

الاستيرادات (غير النفطية) حسب السلعة وبلد المنشأ لسنة 2016

Imports (non oil) by commodity and origin country for the year 2016

Con. Table (10)- Follow

تابع جدول (10) - يتبع

Commodity	Country	القيمة بالدينار	القيمة بالدولار	الوزن (كغم)	الكمية	بلد المنشأ	الوحدة القياسية	وصف السلعة	HS
		Value(I.D)	Value(\$)	Weight(K.G)	Quantity		Unit		
Adhesive dressings and other articles having an adhesive layer	European Union	2,420,736	2,048	2,600		الاتحاد الاوربي	Kilo	ضمادات لاصقة وغيرها من أصناف ذات طبقة لاصقة	30051000
		2,420,736	2,048	2,600		المجموع	Kilo		
Cotton wool	China	2,948,548,644	2,494,542	25,000		الصين	Kilo	قطن طبي	30059010
	India	325,665,822	275,521	6,000		الهند	Kilo		
	United Arab Emirates	20,400,138	17,259	1,000		الامارات العربية المتحدة	Kilo		
	Malaysia	2,009,400	1,700	1,000		ماليزيا	Kilo		
		3,296,624,004	2,789,022	33,000		المجموع	Kilo		
Gauze, bandages and similar article:	China	2,707,826,070	2,290,885	31,000		الصين	Kilo	غزى واربطة (شاش) واصناف مماثلة مغطاة او مشربة بمواد صيدلية	30059021
	United States of America	1,192,231,392	1,008,656	3,676		الولايات المتحدة الامريكية	Kilo		
		3,900,057,462	3,299,541	34,676		المجموع	Kilo		
non	Italy	9,456,000	8,000	1,500		ايطاليا	Kilo	غزى واربطة واصناف مماثلة غير مغطاة او مشربة بمواد صيدلية معدة للبيع بالتجزئة او تبين من وجود رقاع عليها او تهينتها انها معدة حصرًا للمستشفيات ودوائر الصحة والاسعاف بقصد الاستعمال في الطب والجراحة	30059022
	China	6,374,547,276	5,393,018	227,052		الصين	Kilo		
	Mexico	487,263,059	412,236	2,964		المكسيك	Kilo		

الاستيرادات (غير النفطية) حسب السلعة وبلد المنشأ لسنة 2016

Imports (non oil) by commodity and origin country for the year 2016

Con. Table (10)- Follow

تابع جدول (10) - يتبع

Commodity	Country	القيمة بالدينار	القيمة بالدولار	الوزن (كغم)	الكمية	بلد المنشأ	الوحدة القياسية	وصف السلعة	HS
		Value(I.D)	Value(\$)	Weight(K.G)	Quantity		Unit		
	United States of America	3,017,243,328	2,552,660	4,890		الولايات المتحدة الأمريكية	Kilo		
	Malaysia	14,893,200	12,600	1,500		ماليزيا	Kilo		
	India	569,101,086	481,473	7,500		الهند	Kilo		
	Taiwan (Formosa)	12,006,756	10,158	1,500		تايبوان (فرموزا)	Kilo		
	Bologna	151,982,978	128,581	662		بولونيا	Kilo		
	Spain	6,689,382,432	5,659,376	5,668		اسبانيا	Kilo		
	Germany	5,948,851,158	5,032,869	3,449		المانيا	Kilo		
	Egypt	6,400,530	5,415	1,500		جمهورية مصر العربية	Kilo		
	Lebanon	1,371,637,716	1,160,438	1,500		لبنان	Kilo		
	Ireland	441,952,873	373,903	178		ايرلندا	Kilo		
		25,094,718,392	21,230,727	259,863		المجموع	Kilo		
non	South Korea	2,068,500	1,750	350		كوريا الجنوبية	Kilo	غيرها من حشو، غزى (شاش)، أربطة وأصناف مماثلة (مثل الضمادات واللصقات واللزقات)، مشربة أو مغطاة بمواد صيدلانية أو مهيأة للبيع بالتجزئة، لاستعمالات طبية أو جراحية أو لطب الأسنان أو البيطرة.	30059090
	Syria	39,762,480	33,640	6,728		الجمهورية العربية السورية	Kilo		
	United States of America	15,602,400	13,200	7,340		الولايات المتحدة الأمريكية	Kilo		
	Pakistan	28,368,000	24,000	4,800		باكستان	Kilo		
	India	59,086,998	49,989	37,776		الهند	Kilo		
	Iran	9,515,100	8,050	161,000		ايران	Kilo		

الاستيرادات (غير النفطية) حسب السلعة وبلد المنشأ لسنة 2016

Imports (non oil) by commodity and origin country for the year 2016

Con. Table (10)- Follow

تابع جدول (10) - يتبع

Commodity	Country	القيمة بالدينار	القيمة بالدولار	الوزن (كغم)	الكمية	بلد المنشأ	الوحدة القياسية	وصف السلعة	HS
		Value(I.D)	Value(\$)	Weight(K.G)	Quantity		Unit		
	Turkey	85,104,000	72,000	14,400		تركيا	Kilo		
	Taiwan (Formosa)	6,659,388	5,634	5,550		تايوان (فرموزا)	Kilo		
	European Union	16,311,600	13,800	7,200		الاتحاد الاوربي	Kilo		
	Ireland	3,948,469,960	3,340,499	872		ايرلندا	Kilo		
	Italy	5,326,092	4,506	901		ايطاليا	Kilo		
	United Arab Emirates	122,900,991	103,977	7,200		الامارات العربية المتحدة	Kilo		
	Jordan	3,506,926,626	2,966,943	55,200		المملكة الاردنية الهاشمية	Kilo		
	Lebanon	66,319,656	56,108	150,672		لبنان	Kilo		
	China	5,857,386,816	4,955,488	836,586		الصين	Kilo		
		13,769,808,607	11,649,584	1,296,575		المجموع	Kilo		
Sterilized surgical plasters	China	3,281,200,086	2,775,973	50,000		الصين	Kilo	لواصق جراحية معقمة للنسج العضوية	30061040
	India	147,608,160	124,880	15,000		الهند	Kilo		
	Italy	9,456,000	8,000	5,000		ايطاليا	Kilo		
	Qatar	20,566,800	17,400	5,000		قطر	Kilo		
	United States of America	4,137,000	3,500	5,000		الولايات المتحدة الامريكية	Kilo		
		3,462,968,046	2,929,753	80,000		المجموع	Kilo		
Bloodgrouping reagents	Germany	5,554,218	4,699	300		المانيا	Kilo	كواشف لتحديد فئات وفواصل أو عوامل الدم	30062000
	China	1,997,580	1,690	1,280		الصين	Kilo		
	Taiwan (Formosa)	1,125,603,234	952,287	3,000		تايوان (فرموزا)	Kilo		
		1,133,155,032	958,676	4,580		المجموع	Kilo		

الاستيرادات (غير النفطية) حسب السلعة وبلد المنشأ لسنة 2016

Imports (non oil) by commodity and origin country for the year 2016

Con. Table (10)- Follow

تابع جدول (10) - يتبع

Commodity	Country	القيمة بالدينار	القيمة بالدولار	الوزن (كغم)	الكمية	بلد المنشأ	الوحدة القياسية	وصف السلعة	HS
		Value(I.D)	Value(\$)	Weight(K.G)	Quantity		Unit		
Firstaid boxes and kits	India	29,115,024	24,632	1,750		الهند	Kilo	حقائب طبية وعلب إسعاف مجهزة ومعدة للإسعاف الأولي في العلاج العاجل	30065000
	Spain	42,995,250	36,375	1,819		اسبانيا	Kilo		
	European Union	2,258,762,994	1,910,967	95,548		الاتحاد الاوربي	Kilo		
	China	169,846,308	143,694	8,145		الصين	Kilo		
	Vietnam	19,290,240	16,320	500		فيتنام	Kilo		
	South Korea	144,526,686	122,273	3,100		كوريا الجنوبية	Kilo		
		2,664,536,502	2,254,261	110,862		المجموع	Kilo		
Gel preparations designed to be used in human or veterinary medicine as a lubricant for parts of the body for surgical operations or physical examinations or as a coupling agent between the body and medical instruments	China	19,680,300	16,650	2,500		الصين	Kilo	محضرات مقدّمة بشكل هلام ومعدّة للاستعمال في الطب البشري أو الطب البيطري كمادّة مسهّلة كمادّة تزييت لاجزاء الجسم اثناء العمليات الجراحية أو الفحوصات السريية أو كرابط ما بين الجسم والاجهزة الطبية	30067000
		19,680,300	16,650	2,500		المجموع	Kilo		
Total chapter		203,882,416,687	172,487,709	9,189,898					مجموع الفصل
Fertilisers.								أسمدة	31

الاستيرادات (غير النفطية) حسب السلعة وبلد المنشأ لسنة 2016

Imports (non oil) by commodity and origin country for the year 2016

Con. Table (10)- Follow

تابع جدول (10) - يتبع

Commodity	Country	القيمة بالدينار	القيمة بالدولار	الوزن (كغم)	الكمية	بلد المنشأ	الوحدة القياسية	وصف السلعة	HS
		Value(I.D)	Value(\$)	Weight(K.G)	Quantity		Unit		
Animal or vegetable fertilisers, whether or not mixed together or chemically treated; fertilisers produced by the mixing or chemical treatment of animal or vegetable products.	Thailand	25,675,404	21,722	318,000		تايلند	Kilo	أسمدة من أصل حيواني أو نباتي، وإن كانت مخلوطة في ما بينها أو معالجة كيميائياً، أسمدة ناتجة عن خلط أو معالجة كيميائية للمنتجات من أصل حيواني أو نباتي.	31010000
	Jordan	22,327,578,268	18,889,660	11,195,281		المملكة الأردنية الهاشمية	Kilo		
	United States of America	48,107,400	40,700	8,000		الولايات المتحدة الأمريكية	Kilo		
	Japan	14,184,000	12,000	3,000		اليابان	Kilo		
	India	61,201,596	51,778	311,000		الهند	Kilo		
	Iran	15,685,994,586	13,270,723	16,940,669		إيران	Kilo		
	South Korea	194,193,144	164,292	2,378,000		كوريا الجنوبية	Kilo		
	China	2,606,798,166	2,205,413	4,891,220		الصين	Kilo		
	Spain	2,553,120	2,160	1,500		اسبانيا	Kilo		
	Italy	25,956,720	21,960	38,000		إيطاليا	Kilo		
	Egypt	4,728,000	4,000	24,000		جمهورية مصر العربية	Kilo		
	United Arab Emirates	10,836,812,400	9,168,200	1,176,020		الإمارات العربية المتحدة	Kilo		
	Saudi Arabia	13,297,500	11,250	9,000		المملكة العربية السعودية	Kilo		
	Qatar	10,862,580,000	9,190,000	3,000		قطر	Kilo		
	European Union	2,192,214,030	1,854,665	1,069,800		الاتحاد الأوروبي	Kilo		
		64,901,874,334	54,908,523	38,366,490		المجموع	Kilo		

الاستيرادات (غير النفطية) حسب السلعة وبلد المنشأ لسنة 2016

Imports (non oil) by commodity and origin country for the year 2016

Con. Table (10)- Follow

تابع جدول (10) - يتبع

Commodity	Country	القيمة بالدينار	القيمة بالدولار	الوزن (كغم)	الكمية	بلد المنشأ	الوحدة القياسية	وصف السلعة	HS
		Value(I.D)	Value(\$)	Weight(K.G)	Quantity		Unit		
Urea, whether or not in aqueous solution	India	254,130,000	215,000	36,000		الهند	Kilo	البولة (يوربا)، وإن كانت بشكل محاليل مائية	31021000
	China	2,442,977,694	2,066,817	36,000		الصين	Kilo		
	Iran	2,735,307,570	2,314,135	18,022,000		إيران	Kilo		
	Jordan	28,436,089,110	24,057,605	6,512,000		المملكة الأردنية الهاشمية	Kilo		
		33,868,504,374	28,653,557	24,606,000		المجموع	Kilo		
Double salts and mixtures of calcium nitrate and ammonium nitrate -fertilisers, nitrogenous.	India	10,638,000	9,000	8,000		الهند	Kilo	اسمدة نيتروجينية من أملاح مزدوجة ومخاليط من نيترات (النشادر) الكالسيوم ونيترات الأمونيوم	31026000
	Turkey	4,728,000	4,000	2,000		تركيا	Kilo		
	China	3,546,000	3,000	5,000		الصين	Kilo		
	European Union	80,376,000	68,000	48,000		الاتحاد الأوربي	Kilo		
	Jordan	232,854,000	197,000	142,000		المملكة الأردنية الهاشمية	Kilo		
	Lebanon	25,767,600	21,800	19,000		لبنان	Kilo		
		357,909,600	302,800	224,000		المجموع	Kilo		
Mixtures of urea and ammonium nitrate in aqueous or ammoniacal solution-fertilisers, nitrogenous.	Cech	21,523,038	18,209	25,000		تشيك	Kilo	اسمدة نيتروجينية من مخاليط من البولة (يوربا) ونيترات النشادر (الأمونيوم) في محاليل مائية أو نشادرية	31028000
	Turkey	179,412,234	151,787	28,000		تركيا	Kilo		
	United Arab Emirates	10,782,990,030	9,122,665	144,000		الإمارات العربية المتحدة	Kilo		
	China	323,298,276	273,518	219,150		الصين	Kilo		
	Iran	2,399,110,128	2,029,704	4,860,000		إيران	Kilo		
	Spain	5,917,092	5,006	72,000		إسبانيا	Kilo		

الاستيرادات (غير النفطية) حسب السلعة وبلد المنشأ لسنة 2016

Imports (non oil) by commodity and origin country for the year 2016

Con. Table (10)- Follow

تابع جدول (10) - يتبع

Commodity	Country	القيمة بالدينار	القيمة بالدولار	الوزن (كغم)	الكمية	بلد المنشأ	الوحدة القياسية	وصف السلعة	HS
		Value(I.D)	Value(\$)	Weight(K.G)	Quantity		Unit		
	France	34,203,534	28,937	36,000		فرنسا	Kilo		
	Jordan	32,185,364,742	27,229,581	10,666,710		المملكة الاردنية الهاشمية	Kilo		
	Germany	4,860,384	4,112	36,000		المانيا	Kilo		
	European Union	156,429,426	132,343	177,480		الاتحاد الاوربي	Kilo		
		46,093,108,884	38,995,862	16,264,340		المجموع	Kilo		
fertilisers of Superphosphates	Jordan	1,309,455,060	1,107,830	667,830		المملكة الاردنية الهاشمية	Kilo	اسمدة فوسفاتية من فوق (سوبر فوسفات) الفوسفات	31031000
	United Arab Emirates	7,092,000	6,000	6,690		الامارات العربية المتحدة	Kilo		
	European Union	113,176,500	95,750	204,140		الاتحاد الاوربي	Kilo		
	China	435,271,500	368,250	192,470		الصين	Kilo		
	Turkey	46,397,046	39,253	96,690		تركيا	Kilo		
	India	29,136,300	24,650	46,500		الهند	Kilo		
	United States of America	2,364,000	2,000	50,000		الولايات المتحدة الامريكية	Kilo		
		1,942,892,406	1,643,733	1,264,320		المجموع	Kilo		
fertilisers, phosphatic.Bicalcium phosphate	Turkey	12,927,749,124	10,937,182	15,000		تركيا	Kilo	اسمدة فوسفاتية من فوسفات بيكلسية	31039010
		12,927,749,124	10,937,182	15,000		المجموع	Kilo		
Total chapter		160,092,038,722	135,441,657	80,740,150					مجموع الفصل

الاستيرادات (غير النفطية) حسب السلعة وبلد المنشأ لسنة 2016

Imports (non oil) by commodity and origin country for the year 2016

Con. Table (10)- Follow

تابع جدول (10) - يتبع

Commodity	Country	القيمة بالدينار	القيمة بالدولار	الوزن (كغم)	الكمية	بلد المنشأ	الوحدة القياسية	وصف السلعة	HS
		Value(I.D)	Value(\$)	Weight(K.G)	Quantity		Unit		
Tanning or dyeing EXtracts; tannins and their derivatives; dyes, pigments and other colouring matter; paints and varnishes; putty and other mastics: inks.								خلاصات للديباغة والصباغة ؛ مواد دابغة ومشتقاتها؛ أصباغ، ألوان سطحية (بيجمنت) ومواد ملونة آخر ؛ دهانات وورنيش؛ معاجين؛ حبر	32
COLOURING MATTER OF VEGETABLE-Natural indigo	Iran	11,229,000	9,500	38,000		ايران	Kilo	مواد تلوين النيلة الطبيعية من أصل نباتي	32030011
		11,229,000	9,500	38,000		المجموع	Kilo		
Coloring matter of animal origin	Turkey	14,042,160	11,880	7,650		تركيا	Kilo	مواد تلوين الطبيعية من أصل حيواني	32030020
	China	1,685,532	1,426	3,600		الصين	Kilo		
		15,727,692	13,306	11,250		المجموع	Kilo		
Disperse dyes and preparations based thereon	Ireland	48,367,440	40,920	98,000		ايرلندا	Kilo	أصباغ مبددة ومحضرات أساسها هذه الأصباغ	32041100
	United Kingdom	97,101,300	82,150	76,075		المملكة المتحدة	Kilo		
	United States of America	64,493,466	54,563	213,750		الولايات المتحدة الأمريكية	Kilo		
	India	71,041,746	60,103	100,719		الهند	Kilo		
	Iran	51,549,384	43,612	881,000		ايران	Kilo		
	Taiwan (Formosa)	7,765,740	6,570	26,800		تايوان (فرموزا)	Kilo		
	South Korea	1,600,663,289	1,354,199	153,433		كوريا الجنوبية	Kilo		
	China	322,970,862	273,241	616,229		الصين	Kilo		

الاستيرادات (غير النفطية) حسب السلعة وبلد المنشأ لسنة 2016

Imports (non oil) by commodity and origin country for the year 2016

Con. Table (10)- Follow

تابع جدول (10) - يتبع

Commodity	Country	القيمة بالدينار	القيمة بالدولار	الوزن (كغم)	الكمية	بلد المنشأ	الوحدة القياسية	وصف السلعة	HS
		Value(I.D)	Value(\$)	Weight(K.G)	Quantity		Unit		
	European Union	38,592,300	32,650	27,740		الاتحاد الاوربي	Kilo		
	Spain	5,141,700	4,350	2,175		اسبانيا	Kilo		
	Switzerland	56,948,760	48,180	2,000		سويسرا	Kilo		
	Jordan	561,603,660	475,130	511,202		المملكة الاردنية الهاشمية	Kilo		
	Belgium	59,425,050	50,275	16,338		بلجيكا	Kilo		
	Germany	4,479,780	3,790	1,895		المانيا	Kilo		
	Egypt	19,672,026	16,643	100,660		جمهورية مصر العربية	Kilo		
	United Arab Emirates	605,795,094	512,517	309,997		الإمارات العربية المتحدة	Kilo		
	Saudi Arabia	323,762,802	273,911	37,750		المملكة العربية السعودية	Kilo		
	Lebanon	10,558,806	8,933	25,257		لبنان	Kilo		
	Netherlands	6,985,620	5,910	2,955		هولندا	Kilo		
		3,956,918,825	3,347,647	3,203,975		المجموع	Kilo		
Basic dyes and preparations based thereon	Switzerland	42,552,000	36,000	4,500		سويسرا	Kilo	أصباغ قاعدية ومحضرات أساسها هذه الأصباغ	32041300
	United Arab Emirates	433,743,174	366,957	7,000		الإمارات العربية المتحدة	Kilo		
		476,295,174	402,957	11,500		المجموع	Kilo		
Direct dyes and preparations based thereon	Jordan	178,186,500	150,750	136,000		المملكة الاردنية الهاشمية	Kilo	أصباغ مباشرة ومحضرات أساسها هذه الأصباغ	32041400
		178,186,500	150,750	136,000		المجموع	Kilo		
Pigments and preparations based thereon	Austria	1,962,120	1,660	1,100		النمسا	Kilo	ألوان سطحية ومحضرات أساسها هذه الألوان	32041700
		1,962,120	1,660	1,100		المجموع	Kilo		

الاستيرادات (غير النفطية) حسب السلعة وبلد المنشأ لسنة 2016

Imports (non oil) by commodity and origin country for the year 2016

Con. Table (10)- Follow

تابع جدول (10) - يتبع

Commodity	Country	القيمة بالدينار	القيمة بالدولار	الوزن (كغم)	الكمية	بلد المنشأ	الوحدة القياسية	وصف السلعة	HS
		Value(I.D)	Value(\$)	Weight(K.G)	Quantity		Unit		
Liquid lustres and similar preparations	China	927,495,484	777,062	145,487		الصين	Kilo	دهانات لماعة سائلة ومحضرات مماثلة	32073000
	Germany	6,818,958	5,769	2,000		المانيا	Kilo		
	Canada	11,376,750	9,625	1,000		كندا	Kilo		
	United States of America	12,018,576	10,168	6,000		الولايات المتحدة الأمريكية	Kilo		
	Malaysia	4,432,500	3,750	24,000		ماليزيا	Kilo		
	India	32,682,300	27,650	4,000		الهند	Kilo		
	Iran	6,447,070,068	5,454,374	18,357,000		ايران	Kilo		
	Turkey	30,170,550	25,525	24,000		تركيا	Kilo		
	South Korea	47,398,200	40,100	2,000		كوريا الجنوبية	Kilo		
	Jordan	18,381,748,890	15,551,395	7,802,656		المملكة الاردنية الهاشمية	Kilo		
	European Union	48,580,200	41,100	36,000		الاتحاد الاوربي	Kilo		
	Belgium	19,503,000	16,500	2,000		بلجيكا	Kilo		
	Italy	11,582,418	9,799	4,689		ايطاليا	Kilo		
	Egypt	54,593,226	46,183	24,700		جمهورية مصر العربية	Kilo		
	United Arab Emirates	331,246,044	280,242	159,213		الإمارات العربية المتحدة	Kilo		
	Saudi Arabia	265,031,586	224,223	27,640		المملكة العربية السعودية	Kilo		
	Lebanon	11,477,220	9,710	10,015		لبنان	Kilo		
Kuwait	25,566,660	21,630	5,600		الكويت	Kilo			
Spain	57,918,000	49,000	50,000		اسبانيا	Kilo			
		26,726,710,630	22,603,805	26,688,000		المجموع	Kilo		
Varnish from polyesters	Saudi Arabia	20,596,350	17,425	30,720		المملكة العربية السعودية	Kilo	ورنيش اساسها بوليسثيرات	32081010
		20,596,350	17,425	30,720		المجموع	Kilo		

الاستيرادات (غير النفطية) حسب السلعة وبلد المنشأ لسنة 2016

Imports (non oil) by commodity and origin country for the year 2016

Con. Table (10)- Follow

تابع جدول (10) - يتبع

Commodity	Country	القيمة بالدينار	القيمة بالدولار	الوزن (كغم)	الكمية	بلد المنشأ	الوحدة القياسية	وصف السلعة	HS
		Value(I.D)	Value(\$)	Weight(K.G)	Quantity		Unit		
Varnish from acrylic or vinyl, nonwater base	Saudi Arabia	82,740,000	70,000	120,000		المملكة العربية السعودية	Kilo	وورنيش وسط غير مائي أساسها بوليميرات أكريليكية أو فينيلية	32082010
		82,740,000	70,000	120,000		المجموع	Kilo		
Prepared water pigments for finishing leather	Egypt	31,204,800	26,400	1,000		جمهورية مصر العربية	Kilo	ألوان سطحية مائية محضرة من النوع المستعمل في صقل الجلود	32100020
		31,204,800	26,400	1,000		المجموع	Kilo		
Dyes and other coloring matter, for retail	India	97,627,290	82,595	121,000		الهند	Kilo	أصباغ ومواد ملونة آخر مهياة بأشكال أو في أغلفة للبيع بالتجزئة	32129010
	Japan	7,328,400	6,200	8,000		اليابان	Kilo		
	Switzerland	18,912,000	16,000	8,000		سويسرا	Kilo		
	Iran	190,080,966	160,813	136,000		إيران	Kilo		
	Turkey	7,801,200	6,600	7,000		تركيا	Kilo		
	South Korea	128,909,121	109,060	29,000		كوريا الجنوبية	Kilo		
	China	167,822,724	141,982	290,000		الصين	Kilo		
	European Union	19,024,290	16,095	19,000		الاتحاد الأوربي	Kilo		
	Netherlands	11,503,224	9,732	7,000		هولندا	Kilo		
	Jordan	1,560,966,180	1,314,440	2,469,500		المملكة الأردنية الهاشمية	Kilo		
	United States of America	10,372,050	8,775	28,000		الولايات المتحدة الأمريكية	Kilo		
	Germany	20,685,000	17,500	20,000		ألمانيا	Kilo		
	Kuwait	119,753,148	101,314	43,000		الكويت	Kilo		
	Lebanon	7,963,134	6,737	16,000		لبنان	Kilo		
	Saudi Arabia	137,812,926	116,593	133,000		المملكة العربية السعودية	Kilo		

الاستيرادات (غير النفطية) حسب السلعة وبلد المنشأ لسنة 2016

Imports (non oil) by commodity and origin country for the year 2016

Con. Table (10)- Follow

تابع جدول (10) - يتبع

Commodity	Country	القيمة بالدينار	القيمة بالدولار	الوزن (كغم)	الكمية	بلد المنشأ	الوحدة القياسية	وصف السلعة	HS
		Value(I.D)	Value(\$)	Weight(K.G)	Quantity		Unit		
	United Arab Emirates	129,374,959	109,454	111,500		الامارات العربية المتحدة	Kilo		
	Egypt	137,576,526	116,393	157,000		جمهورية مصر العربية	Kilo		
	Italy	326,035,788	275,834	72,000		إيطاليا	Kilo		
	Belgium	27,903,474	23,607	45,000		بلجيكا	Kilo		
		3,127,452,400	2,639,724	3,720,000		المجموع	Kilo		
Other pigments for paint manufacture	United Arab Emirates	1,684,350	1,425	2,000		الامارات العربية المتحدة	Kilo	غيرها من ألوان سطحية (بما في ذلك المساحيق والرقائق المعدنية) مبددة في وسط غير مائي يشكل سائل أو معجون، من الأنواع المستعملة في صناعة الدهانات (بما في ذلك ألوان المينا)؛ أوراق الختم؛ أصباغ ومواد ملونة آخر مهيأة بأشكال أو في أغلفة للبيع بالتجزئة.	32129090
	Spain	1,725,720	1,460	3,000		اسبانيا	Kilo		
	China	45,341,520	38,360	57,300		الصين	Kilo		
	India	65,080,920	55,060	21,500		الهند	Kilo		
	Kuwait	47,280,000	40,000	3,000		الكويت	Kilo		
		161,112,510	136,305	86,800		المجموع	Kilo		
Oil based glaziers' putty	Syria	27,063,072	22,896	60,000		الجمهورية العربية السورية	Kilo	معاين اساسها الزيت لتثبيت الزجاج	32141010
	China	44,583,858	37,719	55,956		الصين	Kilo		
	Indonesia	19,503,000	16,500	5,000		اندونيسيا	Kilo		
	Turkey	27,424,764	23,202	30,000		تركيا	Kilo		
	European Union	21,276,000	18,000	5,000		الاتحاد الاوربي	Kilo		
	United Arab Emirates	60,140,160	50,880	5,000		الامارات العربية المتحدة	Kilo		

الاستيرادات (غير النفطية) حسب السلعة وبلد المنشأ لسنة 2016

Imports (non oil) by commodity and origin country for the year 2016

Con. Table (10)- Follow

تابع جدول (10) - يتبع

Commodity	Country	القيمة بالدينار	القيمة بالدولار	الوزن (كغم)	الكمية	بلد المنشأ	الوحدة القياسية	وصف السلعة	HS
		Value(I.D)	Value(\$)	Weight(K.G)	Quantity		Unit		
	Jordan	7,316,580	6,190	48,905		المملكة الاردنية الهاشمية	Kilo		
	Saudi Arabia	10,638,000	9,000	11,000		المملكة العربية السعودية	Kilo		
		217,945,434	184,387	220,861		المجموع	Kilo		
Grafting and sealing paints for painting casks, etc.	Jordan	244,188,009	206,589	6,000		المملكة الاردنية الهاشمية	Kilo	معاجين الطعيم والسد لطلاء البراميل والذنان .. الخ اساسها الشمع	32141020
	China	98,635,536	83,448	2,500		الصين	Kilo		
	South Korea	281,999,161	238,578	2,500		كوريا الجنوبية	Kilo		
	Japan	69,619,800	58,900	2,500		اليابان	Kilo		
		694,442,506	587,515	13,500		المجموع	Kilo		
Resin mastics for technical usages	United Arab Emirates	37,546,230	31,765	158,825		الإمارات العربية المتحدة	Kilo	معاجين راتنجية لاستعمالات فنية	32141030
	Indonesia	2,438,466	2,063	10,315		اندونيسيا	Kilo		
	India	28,280,532	23,926	120,755		الهند	Kilo		
	Mexico	12,189,966	10,313	51,565		المكسيك	Kilo		
	China	9,265,698	7,839	39,195		الصين	Kilo		
	Saudi Arabia	36,568,716	30,938	154,690		المملكة العربية السعودية	Kilo		
	Jordan	16,091,748	13,614	68,070		المملكة الاردنية الهاشمية	Kilo		
	Egypt	13,652,100	11,550	25,500		جمهورية مصر العربية	Kilo		
	Netherlands	9,751,500	8,250	41,250		هولندا	Kilo		
		165,784,956	140,258	670,165		المجموع	Kilo		

الاستيرادات (غير النفطية) حسب السلعة وبلد المنشأ لسنة 2016

Imports (non oil) by commodity and origin country for the year 2016

Con. Table (10)- Follow

تابع جدول (10) - يتبع

Commodity	Country	القيمة بالدينار	القيمة بالدولار	الوزن (كغم)	الكمية	بلد المنشأ	الوحدة القياسية	وصف السلعة	HS
		Value(I.D)	Value(\$)	Weight(K.G)	Quantity		Unit		
Soluble glass based mastics for bonding the engines	India	3,670,110	3,105	2,000		الهند	Kilo	معاجين اساسها الزجاج الذواب المستعملة للحم شموع الاشعال ولمنع تسرب السوائل في اجسام المحركات والعوادم وخزانات المياه في السيارات ولتعبئة بعض الفواصل	32141040
		3,670,110	3,105	2,000		المجموع	Kilo		
Plastic based mastics used for preventing leakage	Lebanon	19,148,400	16,200	2,300		لبنان	Kilo	معاجين اساسها المواد البلاستيكية المستعملة لمنع تسرب السوائل في بعض المفاصل ولتسوية سطوح الارضيات .. الخ ..	32141080
	Spain	12,026,850	10,175	32,000		اسبانيا	Kilo		
	China	25,343,262	21,441	108,582		الصين	Kilo		
		56,518,512	47,816	142,882		المجموع	Kilo		
Fillings to prepare surfaces for painting	France	3,723,300	3,150	1,500		فرنسا	Kilo	غيرها من معاجين الحشو لاعداد الاسطح للطلاء بتسوية البروزات وحشو الشقوق والثقوب ويوضع عليها الطلاء بعد جفافها وصقلها	32141094
	United States of America	17,020,800	14,400	16,000		الولايات المتحدة الامريكية	Kilo		
	India	51,712,500	43,750	92,000		الهند	Kilo		
	Iran	69,631,620	58,910	99,000		ايران	Kilo		
	South Korea	5,803,957,567	4,910,286	72,000		كوريا الجنوبية	Kilo		
	China	242,593,680	205,240	444,000		الصين	Kilo		
	European Union	12,985,452	10,986	30,000		الاتحاد الاوربي	Kilo		

الاستيرادات (غير النفطية) حسب السلعة وبلد المنشأ لسنة 2016

Imports (non oil) by commodity and origin country for the year 2016

Con. Table (10)- Follow

تابع جدول (10) - يتبع

Commodity	Country	القيمة بالدينار	القيمة بالدولار	الوزن (كغم)	الكمية	بلد المنشأ	الوحدة القياسية	وصف السلعة	HS
		Value(I.D)	Value(\$)	Weight(K.G)	Quantity		Unit		
	Germany	18,439,200	15,600	30,000		المانيا	Kilo		
	Egypt	40,192,728	34,004	59,690		جمهورية مصر العربية	Kilo		
	United Arab Emirates	237,574,908	200,994	79,000		الإمارات العربية المتحدة	Kilo		
	Saudi Arabia	372,182,250	314,875	60,000		المملكة العربية السعودية	Kilo		
	Kuwait	27,126,900	22,950	18,000		الكويت	Kilo		
	Jordan	1,775,835,618	1,502,399	1,959,010		المملكة الأردنية الهاشمية	Kilo		
	Netherlands	21,051,420	17,810	50,000		هولندا	Kilo		
		8,694,027,943	7,355,354	3,010,200		المجموع	Kilo		
Other mastics and painters' fillings	Syria	6,116,850	5,175	15,000		الجمهورية العربية السورية	Kilo	غيرها من معاجين لتثبيت الزجاج، إسمنت الراتنج وغيرها من معاجين السدء والحشو	32141099
	Egypt	2,482,200	2,100	80,000		جمهورية مصر العربية	Kilo		
		8,599,050	7,275	95,000		المجموع	Kilo		
Other of Glaziers' putty, grafting putty, resin cements, caulking compounds and other mastics; painters' fillings; nonrefractory surfacing preparations for façades, indoor walls, floors, ceilings or the like.	Lebanon	3,018,828	2,554	2,554		لبنان	Kilo	غيرها من معاجين لتثبيت الزجاج وإسمنت الراتنج، وغيرها من معاجين السدء؛ محضرات طلاء مستعملة في الدهان؛ محضرات طلاء السطوح غير متحملة للحرارة مستعملة في البناء (للواجهات أو الجدران الداخلية أو الأرضيات أو السقوف أو ما شابهها).	32149000
	Iran	11,169,900	9,450	7,000		ايران	Kilo		

الاستيرادات (غير النفطية) حسب السلعة وبلد المنشأ لسنة 2016

Imports (non oil) by commodity and origin country for the year 2016

Con. Table (10)- Follow

تابع جدول (10) - يتبع

Commodity	Country	القيمة بالدينار	القيمة بالدولار	الوزن (كغم)	الكمية	بلد المنشأ	الوحدة القياسية	وصف السلعة	HS
		Value(I.D)	Value(\$)	Weight(K.G)	Quantity		Unit		
	Sweden	3,413,616	2,888	2,000		السويد	Kilo		
	China	92,457,222	78,221	33,463		الصين	Kilo		
	Brazil	11,192,358	9,469	5,000		البرازيل	Kilo		
	Saudi Arabia	61,655,484	52,162	36,000		المملكة العربية السعودية	Kilo		
	Jordan	428,255,148	362,314	839,111		المملكة الاردنية الهاشمية	Kilo		
	United Arab Emirates	11,360,202	9,611	15,600		الامارات العربية المتحدة	Kilo		
	France	4,834,380	4,090	6,342		فرنسا	Kilo		
		627,357,138	530,759	947,070		المجموع	Kilo		
Printing ink-Black	South Korea	62,096,370	52,535	45,995		كوريا الجنوبية	Kilo	حبر طباعة اسود	32151100
	Turkey	4,018,800	3,400	2,000		تركيا	Kilo		
	China	686,262,108	580,594	14,062		الصين	Kilo		
	European Union	7,772,832	6,576	3,000		الاتحاد الاوربي	Kilo		
	Spain	4,373,400	3,700	2,500		اسبانيا	Kilo		
	Lebanon	23,164,836	19,598	8,749,033		لبنان	Kilo		
		787,688,346	666,403	8,816,590		المجموع	Kilo		
Ink for typing machines	Turkey	11,087,160	9,380	7,000		تركيا	Kilo	الحبر المعد للالات الناسخة	32159040
		11,087,160	9,380	7,000		المجموع	Kilo		
Total chapter		46,057,257,156	38,951,731	47,973,613					مجموع الفصل
Essential oils and resinoids; perfumery, cosmetic or toilet preparations								زيوت عطرية وراتنجات عطرية (ريزنيويد)؛ محضرات عطور أو تطرية (كوزماتيك) أو تجميل (توليت)	33
Solutions of essential Oils	Germany	1,506,840,786	1,274,823	10,800		المانيا	Kilo	مياه مقطرة ومحاليل مائية من زيوت عطرية معدة لاغراض طبية	33019011

الاستيرادات (غير النفطية) حسب السلعة وبلد المنشأ لسنة 2016

Imports (non oil) by commodity and origin country for the year 2016

Con. Table (10)- Follow

تابع جدول (10) - يتبع

Commodity	Country	القيمة بالدينار	القيمة بالدولار	الوزن (كغم)	الكمية	بلد المنشأ	الوحدة القياسية	وصف السلعة	HS
		Value(I.D)	Value(\$)	Weight(K.G)	Quantity		Unit		
	Taiwan (Formosa)	6,089,664	5,152	1,000		تايوان (فرموزا)	Kilo		
	Thailand	542,538,000	459,000	1,000		تايلند	Kilo		
	Malaysia	11,541,048	9,764	2,000		ماليزيا	Kilo		
	India	699,617,526	591,893	3,800		الهند	Kilo		
	Iran	1,116,990	945	800		ايران	Kilo		
	Turkey	77,231,880	65,340	1,000		تركيا	Kilo		
	South Korea	539,224,854	456,197	1,000		كوريا الجنوبية	Kilo		
	Netherlands	56,777,370	48,035	2,000		هولندا	Kilo		
	Italy	1,961,101,116	1,659,138	2,000		ايطاليا	Kilo		
	France	17,730,000	15,000	1,000		فرنسا	Kilo		
	United Arab Emirates	58,363,614	49,377	18,600		الإمارات العربية المتحدة	Kilo		
	Kuwait	12,894,438	10,909	96,000		الكويت	Kilo		
	China	481,800,280	407,614	34,000		الصين	Kilo		
		5,972,867,566	5,053,187	175,000		المجموع	Kilo		
Mixtures of odoriferous substances and mixtures (including alcoholic solutions) with a basis of one or more of these substancesOf a kind used in the food or drink industries	India	15,602,400	13,200	4,180		الهند	Kilo	مخاليط مواد عطرية ومخاليط (بما فيها المحاليل الكحولية) قاعدتها مادة او اكثر من هذه المواد العطرية من الأنواع المستعملة في الصناعات الغذائية أو المشروبات	33021000
		15,602,400	13,200	4,180		المجموع	Kilo		
Perfumes, liquid or solid	Vietnam	2,482,200	2,100	1,200		فيتنام	Kilo	عطور (بارفيوم) السائلة أو الجامدة	33030010
	Jordan	130,066,098	110,039	48,461		المملكة الاردنية الهاشمية	Kilo		
	South Africa	1,664,256	1,408	1,408		جنوب افريقيا	Kilo		

الاستيرادات (غير النفطية) حسب السلعة وبلد المنشأ لسنة 2016

Imports (non oil) by commodity and origin country for the year 2016

Con. Table (10)- Follow

تابع جدول (10) - يتبع

Commodity	Country	القيمة بالدينار	القيمة بالدولار	الوزن (كغم)	الكمية	بلد المنشأ	الوحدة القياسية	وصف السلعة	HS
		Value(I.D)	Value(\$)	Weight(K.G)	Quantity		Unit		
	Thailand	4,997,496	4,228	2,400		تايلند	Kilo		
	India	2,587,398	2,189	2,189		الهند	Kilo		
	Iran	6,619,200	5,600	8,000		ايران	Kilo		
	Turkey	23,881,128	20,204	18,000		تركيا	Kilo		
	European Union	9,996,174	8,457	18,240		الاتحاد الاوربي	Kilo		
	Spain	2,836,800	2,400	2,000		اسبانيا	Kilo		
	Italy	1,241,100	1,050	1,050		ايطاليا	Kilo		
	France	15,401,460	13,030	9,908		فرنسا	Kilo		
	Saudi Arabia	89,787,084	75,962	55,500		المملكة العربية السعودية	Kilo		
	China	55,503,174	46,957	106,718		الصين	Kilo		
	United Arab Emirates	10,110,828	8,554	5,954		الإمارات العربية المتحدة	Kilo		
		357,174,396	302,178	281,028		المجموع	Kilo		
Lip makeup preparations	Saudi Arabia	119,359,542	100,981	40,000		المملكة العربية السعودية	Kilo	مستحضرات تجميل الشفاه	33041000
	Iran	8,635,692	7,306	3,000		ايران	Kilo		
	Turkey	5,372,190	4,545	3,000		تركيا	Kilo		
	Taiwan (Formosa)	1,641,798	1,389	1,000		تايبوان (فرموزا)	Kilo		
	South Korea	2,360,454	1,997	1,000		كوريا الجنوبية	Kilo		
	China	27,040,614	22,877	6,000		الصين	Kilo		
	Bologna	2,056,680	1,740	1,000		بولونيا	Kilo		
	European Union	8,917,008	7,544	4,000		الاتحاد الاوربي	Kilo		
	Germany	6,126,306	5,183	25,170		المانيا	Kilo		
	United Arab Emirates	11,065,884	9,362	5,000		الإمارات العربية المتحدة	Kilo		
	Lebanon	3,600,372	3,046	4,200		لبنان	Kilo		

الاستيرادات (غير النفطية) حسب السلعة وبلد المنشأ لسنة 2016

Imports (non oil) by commodity and origin country for the year 2016

Con. Table (10)- Follow

تابع جدول (10) - يتبع

Commodity	Country	القيمة بالدينار	القيمة بالدولار	الوزن (كغم)	الكمية	بلد المنشأ	الوحدة القياسية	وصف السلعة	HS
		Value(I.D)	Value(\$)	Weight(K.G)	Quantity		Unit		
	Jordan	6,258,690	5,295	3,000		المملكة الاردنية الهاشمية	Kilo		
	Malaysia	3,427,800	2,900	1,000		ماليزيا	Kilo		
	Egypt	41,379,456	35,008	26,000		جمهورية مصر العربية	Kilo		
		247,242,486	209,173	123,370		المجموع	Kilo		
Eye makeup preparations	China	2,496,384	2,112	2,720		الصين	Kilo	مستحضرات تجميل العيون	33042000
		2,496,384	2,112	2,720		المجموع	Kilo		
Cosmetic powder for babies	China	28,864,440	24,420	6,775		الصين	Kilo	مساحيق بودرة الاطفال	33049110
	India	1,674,894	1,417	600		الهند	Kilo		
	Malaysia	1,536,600	1,300	1,500		ماليزيا	Kilo		
	Jordan	12,425,184	10,512	4,565		المملكة الاردنية الهاشمية	Kilo		
		44,501,118	37,649	13,440		المجموع	Kilo		
Other cosmetic powder (See Endnote 2)	Malaysia	3,132,300	2,650	2,763		ماليزيا	Kilo	مساحيق بودرة اخرى ، وإن كانت مضغوطة	33049190
	Thailand	2,009,400	1,700	12,400		تايلند	Kilo		
		5,141,700	4,350	15,163		المجموع	Kilo		
Skin softening products (See Endnote 3)	Malaysia	6,028,200	5,100	6,800		ماليزيا	Kilo	محضرات تجميل لتطرية الجلد	33049930
	Canada	2,213,886	1,873	2,500		كندا	Kilo		
	Turkey	2,564,940	2,170	1,700		تركيا	Kilo		
	China	13,608,366	11,513	6,312		الصين	Kilo		
	Egypt	1,595,700	1,350	1,360		جمهورية مصر العربية	Kilo		
		26,011,092	22,006	18,672		المجموع	Kilo		

الاستيرادات (غير النفطية) حسب السلعة وبلد المنشأ لسنة 2016

Imports (non oil) by commodity and origin country for the year 2016

Con. Table (10)- Follow

تابع جدول (10) - يتبع

Commodity	Country	القيمة بالدينار	القيمة بالدولار	الوزن (كغم)	الكمية	بلد المنشأ	الوحدة القياسية	وصف السلعة	HS
		Value(I.D)	Value(\$)	Weight(K.G)	Quantity		Unit		
Preparation for face makeup and paint makeup (See Endnote 3)	Thailand	1,561,422	1,321	1,240		تايلند	Kilo	محضرات تجميل لطلاء الوجه ومعاجين ومحضرات نزع الطلاء	33049940
	Saudi Arabia	35,650,302	30,161	11,500		المملكة العربية السعودية	Kilo		
		37,211,724	31,482	12,740		المجموع	Kilo		
Other beauty products (See Endnote 3)	China	211,182,030	178,665	83,055		الصين	Kilo	غيرها من مستحضرات تجميل أو زينة (ماكياج) ومحضرات للعناية بالبشرة (غير الأدوية)، بما فيها محضرات الوقاية من الشمس ومحضرات التسمير (برونزي)؛ محضرات العناية بالأيدي والأقدام.	33049990
	Spain	13,048,098	11,039	10,000		اسبانيا	Kilo		
	Thailand	2,417,190	2,045	1,000		تايلند	Kilo		
	Malaysia	1,950,300	1,650	1,000		ماليزيا	Kilo		
	India	20,157,828	17,054	9,000		الهند	Kilo		
	South Korea	78,366,600	66,300	3,000		كوريا الجنوبية	Kilo		
	United States of America	3,719,754	3,147	1,637		الولايات المتحدة الأمريكية	Kilo		
	Bulgaria	3,222,132	2,726	1,000		بلغاريا	Kilo		
	European Union	7,667,634	6,487	4,389		الاتحاد الأوربي	Kilo		
	Germany	11,532,774	9,757	2,000		ألمانيا	Kilo		
	Italy	8,833,086	7,473	4,164		إيطاليا	Kilo		
	United Kingdom	2,064,954	1,747	1,000		المملكة المتحدة	Kilo		

الاستيرادات (غير النفطية) حسب السلعة وبلد المنشأ لسنة 2016

Imports (non oil) by commodity and origin country for the year 2016

Con. Table (10)- Follow

تابع جدول (10) - يتبع

Commodity	Country	القيمة بالدينار	القيمة بالدولار	الوزن (كغم)	الكمية	بلد المنشأ	الوحدة القياسية	وصف السلعة	HS
		Value(I.D)	Value(\$)	Weight(K.G)	Quantity		Unit		
	Egypt	28,229,706	23,883	8,317		جمهورية مصر العربية	Kilo		
	United Arab Emirates	48,814,236	41,298	37,254		الإمارات العربية المتحدة	Kilo		
	Saudi Arabia	73,235,538	61,959	5,000		المملكة العربية السعودية	Kilo		
	Lebanon	14,926,296	12,628	4,726		لبنان	Kilo		
	Jordan	94,188,852	79,686	3,000		المملكة الأردنية الهاشمية	Kilo		
	Turkey	1,768,272	1,496	7,336		تركيا	Kilo		
	Netherlands	1,654,800	1,400	700		هولندا	Kilo		
		626,980,080	530,440	187,578		المجموع	Kilo		
Shampoos	United States of America	7,222,020	6,110	27,000		الولايات المتحدة الأمريكية	Kilo	شامبو	33051000
	Turkey	70,203,612	58,060	7,000		تركيا	Kilo		
	Iran	220,750,320	186,760	191,265		إيران	Kilo		
	India	119,559,300	101,150	14,200		الهند	Kilo		
	Indonesia	9,374,442	7,931	5,000		إندونيسيا	Kilo		
	Malaysia	1,000,597,278	846,529	14,373		ماليزيا	Kilo		
	China	236,673,042	200,231	297,078		الصين	Kilo		
	South Africa	9,101,400	7,700	3,000		جنوب أفريقيا	Kilo		
	Egypt	66,453,616	53,188	31,200		جمهورية مصر العربية	Kilo		
	Thailand	5,319,000	4,500	6,000		تايلند	Kilo		
	European Union	29,194,218	24,699	37,183		الاتحاد الأوروبي	Kilo		
	Spain	21,656,604	18,322	27,092		إسبانيا	Kilo		
	France	19,491,180	16,490	22,000		فرنسا	Kilo		
	United Arab Emirates	49,556,532	41,926	20,841		الإمارات العربية المتحدة	Kilo		

الاستيرادات (غير النفطية) حسب السلعة وبلد المنشأ لسنة 2016

Imports (non oil) by commodity and origin country for the year 2016

Con. Table (10)- Follow

تابع جدول (10) - يتبع

Commodity	Country	القيمة بالدينار	القيمة بالدولار	الوزن (كغم)	الكمية	بلد المنشأ	الوحدة القياسية	وصف السلعة	HS
		Value(I.D)	Value(\$)	Weight(K.G)	Quantity		Unit		
	Saudi Arabia	821,065,662	694,641	386,494		المملكة العربية السعودية	Kilo		
	Lebanon	2,718,600	2,300	6,173		لبنان	Kilo		
	Kuwait	159,328,872	134,796	216,099		الكويت	Kilo		
	Jordan	811,279,884	686,362	382,000		المملكة الاردنية الهاشمية	Kilo		
	Italy	975,150	825	7,000		إيطاليا	Kilo		
		3,660,520,732	3,092,520	1,700,998		المجموع	Kilo		
Hair oil	Italy	16,436,892	13,906	18,000		إيطاليا	Kilo	زيوت الشعر	33059010
	China	1,913,658	1,619	1,200		الصين	Kilo		
	India	39,927,960	33,780	34,210		الهند	Kilo		
	Saudi Arabia	57,526,758	48,669	2,720		المملكة العربية السعودية	Kilo		
	Jordan	12,095,406	10,233	26,848		المملكة الاردنية الهاشمية	Kilo		
	United Arab Emirates	2,369,910	2,005	15,000		الامارات العربية المتحدة	Kilo		
	Lebanon	3,841,500	3,250	2,000		لبنان	Kilo		
		134,112,084	113,462	99,978		المجموع	Kilo		
Hair cream	Lebanon	34,937,556	29,558	6,300		لبنان	Kilo	كريم الشعر	33059020
	Saudi Arabia	22,339,800	18,900	2,000		المملكة العربية السعودية	Kilo		
	China	21,157,800	17,900	10,800		الصين	Kilo		
	India	1,864,014	1,577	1,600		الهند	Kilo		
		80,299,170	67,935	20,700		المجموع	Kilo		
Hair dyeing products	United Arab Emirates	1,536,600	1,300	1,000		الامارات العربية المتحدة	Kilo	محضرات صبغ الشعر	33059030
	India	8,175,894	6,917	3,000		الهند	Kilo		
	Iran	24,335,134	19,905	6,080		إيران	Kilo		
	China	53,989,032	45,676	36,174		الصين	Kilo		
	Netherlands	6,855,600	5,800	5,000		هولندا	Kilo		

الاستيرادات (غير النفطية) حسب السلعة وبلد المنشأ لسنة 2016

Imports (non oil) by commodity and origin country for the year 2016

Con. Table (10)- Follow

تابع جدول (10) - يتبع

Commodity	Country	القيمة بالدينار	القيمة بالدولار	الوزن (كغم)	الكمية	بلد المنشأ	الوحدة القياسية	وصف السلعة	HS
		Value(I.D)	Value(\$)	Weight(K.G)	Quantity		Unit		
	Italy	2,955,000	2,500	1,000		إيطاليا	Kilo		
	Egypt	9,160,500	7,750	2,530		جمهورية مصر العربية	Kilo		
	Saudi Arabia	26,595,000	22,500	10,000		المملكة العربية السعودية	Kilo		
	Kuwait	38,107,680	32,240	5,000		الكويت	Kilo		
	Jordan	29,997,978	25,379	15,000		المملكة الأردنية الهاشمية	Kilo		
	France	4,137,000	3,500	2,000		فرنسا	Kilo		
		205,845,418	173,467	86,784		المجموع	Kilo		
Other hair products	Egypt	1,536,600	1,300	1,300		جمهورية مصر العربية	Kilo	محضرات اخرى للعناية بالشعر	33059090
	Italy	1,891,200	1,600	800		إيطاليا	Kilo		
	China	5,200,800	4,400	2,800		الصين	Kilo		
		8,628,600	7,300	4,900		المجموع	Kilo		
Tooth paste	European Union	1,815,552	1,536	1,536		الاتحاد الأوربي	Kilo	معاجين الاسنان	33061010
	Spain	1,986,942	1,681	700		اسبانيا	Kilo		
	Indonesia	1,746,996	1,478	1,478		اندونيسيا	Kilo		
	China	35,950,530	30,415	26,546		الصين	Kilo		
	Italy	2,523,156,300	2,134,650	2,000		إيطاليا	Kilo		
	Oman	2,098,050	1,775	3,000		سلطنة عمان	Kilo		
	Saudi Arabia	9,003,294	7,617	19,660		المملكة العربية السعودية	Kilo		
	Germany	46,790,652	39,586	45,483		المانيا	Kilo		
		2,622,548,316	2,218,738	100,403		المجموع	Kilo		
Personal deodorants and antiperspirants	India	1,713,900	1,450	250		الهند	Kilo	مزيلات الروائح الجسدية والعرق وممانعات العرق	33072000
	Malaysia	4,339,122	3,671	3,000		ماليزيا	Kilo		
	Iran	136,075,386	115,123	33,750		إيران	Kilo		
	Turkey	5,550,672	4,696	14,088		تركيا	Kilo		

الاستيرادات (غير النفطية) حسب السلعة وبلد المنشأ لسنة 2016

Imports (non oil) by commodity and origin country for the year 2016

Con. Table (10)- Follow

تابع جدول (10) - يتبع

Commodity	Country	القيمة بالدينار	القيمة بالدولار	الوزن (كغم)	الكمية	بلد المنشأ	الوحدة القياسية	وصف السلعة	HS
		Value(I.D)	Value(\$)	Weight(K.G)	Quantity		Unit		
	Vietnam	2,809,614	2,377	1,568		فيتنام	Kilo		
	European Union	8,912,280	7,540	3,000		الاتحاد الاوربي	Kilo		
	United Kingdom	1,654,800	1,400	4,200		المملكة المتحدة	Kilo		
	Egypt	16,319,874	13,807	6,000		جمهورية مصر العربية	Kilo		
	United Arab Emirates	30,586,614	25,877	20,115		الامارات العربية المتحدة	Kilo		
	Philippines	14,377,848	12,164	20,653		الفلبين	Kilo		
	China	18,163,794	15,367	13,770		الصين	Kilo		
		240,503,904	203,472	120,394		المجموع	Kilo		
Liquid odoriferous burning products for perfuming or deodorizing rooms	United Arab Emirates	3,950,244	3,342	11,000		الامارات العربية المتحدة	Kilo	معطرات سائلة تعمل بالاحتراق لتعطير أو إزالة روائح الغرف (الأماكن)	33074110
	Philippines	8,420,568	7,124	1,000		الفلبين	Kilo		
	Turkey	10,155,744	8,592	2,000		تركيا	Kilo		
	Egypt	2,154,786	1,823	7,145		جمهورية مصر العربية	Kilo		
	Saudi Arabia	32,869,056	27,808	11,000		المملكة العربية السعودية	Kilo		
	Jordan	130,989,240	110,820	143,900		المملكة الاردنية الهاشمية	Kilo		
	China	12,335,352	10,436	14,000		الصين	Kilo		
		200,874,990	169,945	190,045		المجموع	Kilo		
Incense (sticks)-odoriferous preparations which operate by burning	Pakistan	24,751,080	20,940	5,921		باكستان	Kilo	عيدان (ند بخور) من محضرات عطرة تعمل بالاحتراق	33074130

الاستيرادات (غير النفطية) حسب السلعة وبلد المنشأ لسنة 2016

Imports (non oil) by commodity and origin country for the year 2016

Con. Table (10)- Follow

تابع جدول (10) - يتبع

Commodity	Country	القيمة بالدينار	القيمة بالدولار	الوزن (كغم)	الكمية	بلد المنشأ	الوحدة القياسية	وصف السلعة	HS
		Value(I.D)	Value(\$)	Weight(K.G)	Quantity		Unit		
	Saudi Arabia	5,555,400	4,700	1,567		المملكة العربية السعودية	Kilo		
	China	7,772,832	6,576	2,800		الصين	Kilo		
	India	100,078,380	84,669	32,919		الهند	Kilo		
		138,157,692	116,885	43,207		المجموع	Kilo		
Cosmetic products in an aerosol can	European Union	2,482,200	2,100	870		الاتحاد الاوربي	Kilo	محضرات لتعطير أو إزالة روائح في اوعية نافثة	33074910
	Spain	6,501,000	5,500	870		اسبانيا	Kilo		
	Jordan	2,005,854	1,697	5,358		المملكة الاردنية الهاشمية	Kilo		
	Italy	251,201,004	212,522	1,000		ايطاليا	Kilo		
		262,190,058	221,819	8,098		المجموع	Kilo		
Hair removers preparations	Saudi Arabia	66,993,396	56,678	80,424		المملكة العربية السعودية	Kilo	محضرات مزيلات الشعر	33079010
	Bahrain	31,049,958	26,269	3,000		البحرين	Kilo		
	Egypt	10,483,158	8,869	7,700		جمهورية مصر العربية	Kilo		
	China	10,587,174	8,957	10,394		الصين	Kilo		
		119,113,686	100,773	101,518		المجموع	Kilo		
Perfumed or cosmetic coated tissue	United Arab Emirates	6,028,200	5,100	3,826		الامارات العربية المتحدة	Kilo	الاكياس المعطرة والورق المعطر او المطلي بمواد تجميل	33079020
		6,028,200	5,100	3,826		المجموع	Kilo		
Other cosmetic products	European Union	8,939,466	7,563	9,729		الاتحاد الاوربي	Kilo	غيرها من محضرات التجميل	33079090
	Thailand	1,536,600	1,300	2,619		تايلند	Kilo		
	Malaysia	18,774,888	13,884	5,826		ماليزيا	Kilo		
	India	3,936,060	3,330	11,824		الهند	Kilo		
	Iran	4,069,626	3,443	2,000		ايران	Kilo		
	China	49,069,548	41,514	67,329		الصين	Kilo		
	Italy	1,735,176	1,468	504		ايطاليا	Kilo		

الاستيرادات (غير النفطية) حسب السلعة وبلد المنشأ لسنة 2016

Imports (non oil) by commodity and origin country for the year 2016

Con. Table (10)- Follow

تابع جدول (10) - يتبع

Commodity	Country	القيمة بالدينار	القيمة بالدولار	الوزن (كغم)	الكمية	بلد المنشأ	الوحدة القياسية	وصف السلعة	HS
		Value(I.D)	Value(\$)	Weight(K.G)	Quantity		Unit		
	France	3,854,502	3,261	1,000		فرنسا	Kilo		
	Egypt	13,120,200	11,100	2,450		جمهورية مصر العربية	Kilo		
	United Arab Emirates	9,037,572	7,646	4,000		الإمارات العربية المتحدة	Kilo		
	Lebanon	10,638,000	9,000	5,826		لبنان	Kilo		
	Vietnam	4,964,400	4,200	5,350		فيتنام	Kilo		
		129,676,038	107,709	118,457		المجموع	Kilo		
Total chapter		15,143,727,834	12,804,902	3,433,199					مجموع الفصل
Soap, organic surface-active agents, washing preparations, lubricating preparations, artificial waxes, prepared waxes, polishing or scouring preparations, candles and similar articles, modelling pastes, "dental waxes" and dental preparations with a basis								صابون، عوامل سطح عضوية، (غوازل عضوية) محضرات غسيل، محضرات تشحيم، شموع اصطناعية وشموع محضرة، محضرات صقل أو تلميع، شموع إضاءة وأصناف مماثلة، معاجين لصنع النمادج، "شموع طب الأسنان" ومحضرات طب الأسنان أساسها الجص	34
Disinfectant soap	Egypt	1,595,700	1,350	3,000		جمهورية مصر العربية	Kilo	صابون مطهر	34011150
	Indonesia	156,723,744	132,592	144,202		اندونيسيا	Kilo		
	India	14,842,374	12,557	6,000		الهند	Kilo		
	Turkey	2,955,000	2,500	10,400		تركيا	Kilo		
	China	45,567,282	38,551	25,937		الصين	Kilo		

الاستيرادات (غير النفطية) حسب السلعة وبلد المنشأ لسنة 2016

Imports (non oil) by commodity and origin country for the year 2016

Con. Table (10)- Follow

تابع جدول (10) - يتبع

Commodity	Country	القيمة بالدينار	القيمة بالدولار	الوزن (كغم)	الكمية	بلد المنشأ	الوحدة القياسية	وصف السلعة	HS
		Value(I.D)	Value(\$)	Weight(K.G)	Quantity		Unit		
	Spain	1,536,600	1,300	3,000		اسبانيا	Kilo		
	Malaysia	2,687,126,886	2,273,373	77,000		ماليزيا	Kilo		
	United Arab Emirates	456,017,491	385,802	123,500		الامارات العربية المتحدة	Kilo		
	Saudi Arabia	36,613,632	30,976	3,000		المملكة العربية السعودية	Kilo		
	Lebanon	38,533,200	32,600	16,000		لبنان	Kilo		
	Jordan	6,028,200	5,100	500		المملكة الاردنية الهاشمية	Kilo		
	Syria	531,576,132	449,726	451,500		الجمهورية العربية السورية	Kilo		
	Italy	10,685,280	9,040	3,000		ايطاليا	Kilo		
	Germany	4,674,810	3,955	3,000		المانيا	Kilo		
		3,994,476,331	3,379,422	870,039		المجموع	Kilo		
toilet soap	Bahrain	47,898,186	40,523	43,000		البحرين	Kilo	صابون تواليت وان كان ملونا" او معطرا" او شاحذا" او مطهرا" (مثل اللوكس والكامي .. الخ)	34011180
	India	17,549,154	14,847	15,500		الهند	Kilo		
	Iran	759,589,180	642,191	240,500		ايران	Kilo		
	Turkey	12,545,748	10,614	21,228		تركيا	Kilo		
	Vietnam	1,773,000	1,500	4,000		فيتنام	Kilo		
	China	223,491,378	189,079	160,368		الصين	Kilo		
	Spain	7,950,132	6,726	29,760		اسبانيا	Kilo		
	Germany	21,867,000	18,500	2,000		المانيا	Kilo		
	Italy	15,744,240	13,320	14,200		ايطاليا	Kilo		
	Egypt	69,440,136	58,748	37,340		جمهورية مصر العربية	Kilo		
	Oman	273,244,122	231,171	181,416		سلطنة عمان	Kilo		
	Saudi Arabia	1,604,274,807	1,357,254	110,592		المملكة العربية السعودية	Kilo		

الاستيرادات (غير النفطية) حسب السلعة وبلد المنشأ لسنة 2016

Imports (non oil) by commodity and origin country for the year 2016

Con. Table (10)- Follow

تابع جدول (10) - يتبع

Commodity	Country	القيمة بالدينار	القيمة بالدولار	الوزن (كغم)	الكمية	بلد المنشأ	الوحدة القياسية	وصف السلعة	HS
		Value(I.D)	Value(\$)	Weight(K.G)	Quantity		Unit		
	Lebanon	18,699,240	15,820	19,000		لبنان	Kilo		
	Jordan	2,834,224,614	2,376,792	639,552		المملكة الاردنية الهاشمية	Kilo		
	Syria	35,276,790	29,845	43,460		الجمهورية العربية السورية	Kilo		
	Indonesia	1,151,647,294	975,141	739,096		اندونيسيا	Kilo		
	United Arab Emirates	660,714,360	558,980	621,200		الامارات العربية المتحدة	Kilo		
	Thailand	36,642,000	31,000	62,000		تايلند	Kilo		
	United States of America	726,940,638	615,009	50,000		الولايات المتحدة الامريكية	Kilo		
	Malaysia	5,068,211,514	4,287,827	507,218		ماليزيا	Kilo		
		13,587,723,533	11,474,887	3,541,430		المجموع	Kilo		
Soap in the form of powder	China	773,746,656	654,608	1,304,416		الصين	Kilo	صابون بشكل مسحوق	34012010
	Turkey	4,728,000	4,000	8,000		تركيا	Kilo		
	Thailand	48,389,898	40,939	81,878		تايلند	Kilo		
		826,864,554	699,547	1,394,294		المجموع	Kilo		
Soap in the form of paste	China	300,996,300	254,650	100,850		الصين	Kilo	صابون بشكل معجون	34012020
	Malaysia	31,282,812	26,466	118,150		ماليزيا	Kilo		
	Jordan	33,360,768	28,224	60,000		المملكة الاردنية الهاشمية	Kilo		
		365,639,880	309,340	279,000		المجموع	Kilo		
Soap in the form of aqueous solutions (liquids)	Lebanon	10,738,470	9,085	26,570		لبنان	Kilo	صابون بشكل محاليل مائية (سائل)	34012030
	China	2,458,560	2,080	2,080		الصين	Kilo		
	India	26,353,872	22,296	22,296		الهند	Kilo		
	Malaysia	1,654,800	1,400	1,700		ماليزيا	Kilo		

الاستيرادات (غير النفطية) حسب السلعة وبلد المنشأ لسنة 2016

Imports (non oil) by commodity and origin country for the year 2016

Con. Table (10)- Follow

تابع جدول (10) - يتبع

Commodity	Country	القيمة بالدينار	القيمة بالدولار	الوزن (كغم)	الكمية	بلد المنشأ	الوحدة القياسية	وصف السلعة	HS
		Value(I.D)	Value(\$)	Weight(K.G)	Quantity		Unit		
	Jordan	83,355,822	70,521	141,042		المملكة الاردنية الهاشمية	Kilo		
		124,561,524	105,382	193,688		المجموع	Kilo		
Other soap	United Arab Emirates	120,904,416	102,288	12,000		الامارات العربية المتحدة	Kilo	غيره من صابون	34012090
		120,904,416	102,288	12,000		المجموع	Kilo		
Organic surfaceactive agents, like clorox, for retail sale	Iran	28,959,000	24,500	50,000		ايران	Kilo	--- محضرات غواسل (مثل الكلوركس) مهياة للبيع بالتجزئة:	34022010
	Jordan	29,876,232	25,276	40,608		المملكة الاردنية الهاشمية	Kilo		
	Saudi Arabia	98,746,644	83,542	10,000		المملكة العربية السعودية	Kilo		
		157,581,876	133,318	100,608		المجموع	Kilo		
Drypowdered organic surfaceactive agents, for retail sale	Bologna	11,517,408	9,744	2,000		بولونيا	Kilo	محضرات غسيل جافة مسحوقة (مثل التايد .. الخ) مهياة للبيع بالتجزئة:	34022021
	France	7,801,200	6,600	13,200		فرنسا	Kilo		
	Australia	7,328,400	6,200	12,400		استراليا	Kilo		
	United States of America	102,726,982	86,910	14,000		الولايات المتحدة الامريكية	Kilo		
	Thailand	1,241,211,108	1,050,094	913,175		تايلند	Kilo		
	Malaysia	2,267,538,162	1,918,391	1,169,039		ماليزيا	Kilo		
	Indonesia	784,976,838	664,109	402,667		اندونيسيا	Kilo		
	India	28,481,472	24,096	40,000		الهند	Kilo		
	Iran	5,004,242,022	4,234,621	8,131,576		ايران	Kilo		
	Turkey	497,655,738	420,275	135,000		تركيا	Kilo		
	South Korea	71,430,624	60,432	6,000		كوريا الجنوبية	Kilo		
	China	9,493,287,372	8,031,546	21,422,691		الصين	Kilo		

الاستيرادات (غير النفطية) حسب السلعة وبلد المنشأ لسنة 2016

Imports (non oil) by commodity and origin country for the year 2016

Con. Table (10)- Follow

تابع جدول (10) - يتبع

Commodity	Country	القيمة بالدينار	القيمة بالدولار	الوزن (كغم)	الكمية	بلد المنشأ	الوحدة القياسية	وصف السلعة	HS
		Value(I.D)	Value(\$)	Weight(K.G)	Quantity		Unit		
	Jordan	13,709,988,296	11,598,975	7,536,407		المملكة الاردنية الهاشمية	Kilo		
	Germany	5,456,112	4,616	6,500		المانيا	Kilo		
	Syria	56,452,320	47,760	44,000		الجمهورية العربية السورية	Kilo		
	European Union	17,570,430	14,865	33,633		الاتحاد الاوربي	Kilo		
	Kuwait	8,388,654	7,097	19,000		الكويت	Kilo		
	Saudi Arabia	180,197,082	152,451	204,523		المملكة العربية السعودية	Kilo		
	Bahrain	10,640,364	9,002	20,000		البحرين	Kilo		
	United Arab Emirates	179,575,350	151,925	71,000		الامارات العربية المتحدة	Kilo		
	Egypt	63,771,264	53,952	72,000		جمهورية مصر العربية	Kilo		
	Italy	15,847,074	13,407	20,000		ايطاليا	Kilo		
	Spain	1,512,960	1,280	22,000		اسبانيا	Kilo		
	Qatar	329,133,810	278,455	493,360		قطر	Kilo		
		34,096,731,042	28,846,803	40,804,171		المجموع	Kilo		
Fluid organic surfaceactive agents, for retail sale	Thailand	228,245,382	193,101	315,740		تايلند	Kilo	محضرات غسيل مائعة مهياة للبيع بالتجزئة	34022022
	Bologna	12,174,600	10,300	51,500		بولونيا	Kilo		
	China	2,013,750,942	1,703,681	2,239,385		الصين	Kilo		
	Vietnam	41,370,000	35,000	16,000		فيتنام	Kilo		
	Turkey	77,162,142	65,281	162,901		تركيا	Kilo		
	India	284,658,696	240,828	22,683		الهند	Kilo		
	Indonesia	135,107,328	114,304	129,562		اندونيسيا	Kilo		
	Canada	3,687,840	3,120	15,600		كندا	Kilo		
	Singapore	1,595,700	1,350	5,000		سنغافورة	Kilo		

الاستيرادات (غير النفطية) حسب السلعة وبلد المنشأ لسنة 2016

Imports (non oil) by commodity and origin country for the year 2016

Con. Table (10)- Follow

تابع جدول (10) - يتبع

Commodity	Country	القيمة بالدينار	القيمة بالدولار	الوزن (كغم)	الكمية	بلد المنشأ	الوحدة القياسية	وصف السلعة	HS
		Value(I.D)	Value(\$)	Weight(K.G)	Quantity		Unit		
	United States of America	149,957,976	126,868	32,246		الولايات المتحدة الأمريكية	Kilo		
	European Union	113,027,568	95,624	279,169		الاتحاد الاوربي	Kilo		
	South Korea	20,916,672	17,696	44,200		كوريا الجنوبية	Kilo		
	Malaysia	38,541,474	32,607	33,511		ماليزيا	Kilo		
	Egypt	314,137,776	265,768	460,668		جمهورية مصر العربية	Kilo		
	Spain	38,120,682	32,251	20,000		اسبانيا	Kilo		
	Jordan	7,270,425,264	6,150,952	6,907,938		المملكة الاردنية الهاشمية	Kilo		
	Kuwait	46,736,280	39,540	15,000		الكويت	Kilo		
	Lebanon	64,708,590	54,745	64,548		لبنان	Kilo		
	Saudi Arabia	605,306,928	512,104	541,799		المملكة العربية السعودية	Kilo		
	United Arab Emirates	330,080,592	279,256	431,792		الامارات العربية المتحدة	Kilo		
	Iran	1,990,798,768	1,685,224	3,270,125		ايران	Kilo		
	United Kingdom	16,120,116	13,638	32,000		المملكة المتحدة	Kilo		
	Syria	243,311,154	205,847	226,200		الجمهورية العربية السورية	Kilo		
	France	13,593,000	11,500	21,416		فرنسا	Kilo		
	Italy	45,639,384	38,612	58,000		ايطاليا	Kilo		
	Netherlands	14,843,556	12,558	29,100		هولندا	Kilo		
	Bahrain	170,194,998	143,989	78,912		البحرين	Kilo		
		14,284,213,408	12,085,744	15,504,995		المجموع	Kilo		

الاستيرادات (غير النفطية) حسب السلعة وبلد المنشأ لسنة 2016

Imports (non oil) by commodity and origin country for the year 2016

Con. Table (10)- Follow

تابع جدول (10) - يتبع

Commodity	Country	القيمة بالدينار	القيمة بالدولار	الوزن (كغم)	الكمية	بلد المنشأ	الوحدة القياسية	وصف السلعة	HS	
		Value(I.D)	Value(\$)	Weight(K.G)	Quantity		Unit			
Other of cleaning preparations, whether or not containing soap, other than those of heading 34.0	China	259,360,350	219,425	900,000		الصين	Kilo	غيرها من محضرات تنظيف، وإن احتوت على صابون، غير تلك الداخلة في البند 34.01.	34029000	
	South Korea	10,088,370	8,535	12,000		كوريا الجنوبية	Kilo			
	Thailand	66,192,000	56,000	135,000		تايلند	Kilo			
	United Arab Emirates	7,801,200	6,600	24,000		الامارات العربية المتحدة	Kilo			
	Saudi Arabia	71,629,200	60,600	135,000		المملكة العربية السعودية	Kilo			
	Jordan	961,564,092	813,506	1,173,000		المملكة الاردنية الهاشمية	Kilo			
	United Kingdom	113,767,500	96,250	5,000		المملكة المتحدة	Kilo			
	Turkey	47,280,000	40,000	135,000		تركيا	Kilo			
			1,537,682,712	1,300,916	2,519,000		المجموع	Kilo		
	Lubricating products for decreasing friction	Indonesia	113,406,990	95,945	22,000		اندونيسيا	Kilo	محضرات التشحيم المعدة لتخفيف الاحتكاك	34031910
Russian Federation		47,220,900	39,950	17,000		روسيا الاتحادية	Kilo			
Ukraine		2,297,711,076	1,943,918	44,000		اوكرانيا	Kilo			
United States of America		2,231,531,854	1,887,929	273,900		الولايات المتحدة الامريكية	Kilo			
China		2,471,379,062	2,079,845	686,200		الصين	Kilo			
South Korea		1,627,104,558	1,376,569	309,500		كوريا الجنوبية	Kilo			
Taiwan (Formosa)		64,019,484	54,162	33,000		تايبوان (فرموزا)	Kilo			
Turkey		2,308,157,592	1,952,756	689,820		تركيا	Kilo			
India		48,771,684	41,262	81,000		الهند	Kilo			

الاستيرادات (غير النفطية) حسب السلعة وبلد المنشأ لسنة 2016

Imports (non oil) by commodity and origin country for the year 2016

Con. Table (10)- Follow

تابع جدول (10) - يتبع

Commodity	Country	القيمة بالدينار	القيمة بالدولار	الوزن (كغم)	الكمية	بلد المنشأ	الوحدة القياسية	وصف السلعة	HS
		Value(I.D)	Value(\$)	Weight(K.G)	Quantity		Unit		
	Japan	70,920,000	60,000	3,000		اليابان	Kilo		
	Malaysia	332,834,652	281,586	77,000		ماليزيا	Kilo		
	Singapore	8,497,398	7,189	5,000		سنغافورة	Kilo		
	Thailand	20,558,526	17,393	17,000		تايلند	Kilo		
	Romania	654,612,876	553,818	11,000		رومانيا	Kilo		
	France	3,815,496	3,228	11,000		فرنسا	Kilo		
	Iran	11,140,446,424	9,423,123	265,800		ايران	Kilo		
	Jordan	1,976,834,718	1,672,449	779,400		المملكة الاردنية الهاشمية	Kilo		
	Belgium	2,659,500	2,250	11,000		بلجيكا	Kilo		
	Syria	5,035,320	4,260	11,000		الجمهورية العربية السورية	Kilo		
	European Union	2,870,504,847	2,428,514	98,000		الاتحاد الاوربي	Kilo		
	Kuwait	308,583,558	261,069	141,680		الكويت	Kilo		
	Lebanon	40,598,154	34,347	33,000		لبنان	Kilo		
	Saudi Arabia	1,719,405,756	1,454,658	265,100		المملكة العربية السعودية	Kilo		
	Qatar	64,239,336	54,348	21,600		قطر	Kilo		
	United Arab Emirates	4,253,628,519	3,598,670	846,500		الإمارات العربية المتحدة	Kilo		
	Egypt	173,075,532	146,426	236,000		جمهورية مصر العربية	Kilo		
	United Kingdom	1,126,930,595	953,409	80,000		المملكة المتحدة	Kilo		
	Italy	793,017,984	670,912	10,000		ايطاليا	Kilo		
	Germany	199,851,954	168,502	113,300		المانيا	Kilo		
	Netherlands	67,903,536	57,448	43,600		هولندا	Kilo		
	Spain	1,819,993,956	1,539,758	113,000		اسبانيا	Kilo		
	Oman	41,009,490	34,695	9,000		سلطنة عمان	Kilo		
		38,904,261,327	32,900,388	5,358,400		المجموع	Kilo		

الاستيرادات (غير النفطية) حسب السلعة وبلد المنشأ لسنة 2016

Imports (non oil) by commodity and origin country for the year 2016

Con. Table (10)- Follow

تابع جدول (10) - يتبع

Commodity	Country	القيمة بالدينار	القيمة بالدولار	الوزن (كغم)	الكمية	بلد المنشأ	الوحدة القياسية	وصف السلعة	HS
		Value(I.D)	Value(\$)	Weight(K.G)	Quantity		Unit		
Oils for cutting tools	Australia	3,014,100	2,550	5,000		استراليا	Kilo	محضرات للتشحيم محتوية على زيوت لمعالجة القواطع	34031930
	China	957,182,418	809,799	876,464		الصين	Kilo		
	South Korea	78,646,734	66,537	78,331		كوريا الجنوبية	Kilo		
	Turkey	12,529,200	10,600	28,610		تركيا	Kilo		
	Iran	223,038,672	188,696	173,000		ايران	Kilo		
	India	110,706,120	93,660	408,500		الهند	Kilo		
	Indonesia	28,737,966	24,313	35,000		اندونيسيا	Kilo		
	Japan	12,056,400	10,200	11,220		اليابان	Kilo		
	Ukraine	6,028,200	5,100	5,610		اوكرانيا	Kilo		
	United States of America	60,538,494	51,217	57,939		الولايات المتحدة الامريكية	Kilo		
	Kuwait	128,450,304	108,672	107,682		الكويت	Kilo		
	Malaysia	90,011,664	76,152	93,380		ماليزيا	Kilo		
	United Arab Emirates	6,483,240,155	5,484,975	5,847,010		الامارات العربية المتحدة	Kilo		
	Romania	4,728,000	4,000	4,400		رومانيا	Kilo		
	European Union	13,746,660	11,630	12,793		الاتحاد الاوربي	Kilo		
	Germany	74,198,868	62,774	55,015		المانيا	Kilo		
	Belgium	72,338,400	61,200	67,320		بلجيكا	Kilo		
	Sweden	490,530,000	415,000	109,900		السويد	Kilo		
	Italy	669,069,918	566,049	566,049		ايطاليا	Kilo		
	France	22,836,240	19,320	60,000		فرنسا	Kilo		
	United Kingdom	36,169,200	30,600	11,460		المملكة المتحدة	Kilo		
	Jordan	332,738,910	281,505	283,221		المملكة الاردنية الهاشمية	Kilo		
	Saudi Arabia	293,838,108	248,594	454,286		المملكة العربية السعودية	Kilo		

الاستيرادات (غير النفطية) حسب السلعة وبلد المنشأ لسنة 2016

Imports (non oil) by commodity and origin country for the year 2016

Con. Table (10)- Follow

تابع جدول (10) - يتبع

Commodity	Country	القيمة بالدينار	القيمة بالدولار	الوزن (كغم)	الكمية	بلد المنشأ	الوحدة القياسية	وصف السلعة	HS
		Value(I.D)	Value(\$)	Weight(K.G)	Quantity		Unit		
	Russian Federation	84,394,800	71,400	78,540		روسيا الاتحادية	Kilo		
		10,288,769,531	8,704,543	9,430,730		المجموع	Kilo		
Antitrust and anticorrosion products	United States of America	147,690,427	124,950	36,624		الولايات المتحدة الأمريكية	Kilo	محضرات للتشحيم مضادة للصدأ أو التآكل	34031950
	Iran	8,295,276	7,018	3,000		إيران	Kilo		
	China	147,401,310	124,705	101,200		الصين	Kilo		
	United Kingdom	375,356,772	317,561	65,200		المملكة المتحدة	Kilo		
	United Arab Emirates	1,324,526,033	1,120,580	148,600		الإمارات العربية المتحدة	Kilo		
	Jordan	7,742,100	6,550	30,000		المملكة الأردنية الهاشمية	Kilo		
	Saudi Arabia	9,739,680	8,240	8,000		المملكة العربية السعودية	Kilo		
		2,020,751,598	1,709,604	392,624		المجموع	Kilo		
Polishes, creams and similar preparations for footwear or leather	Turkey	2,905,356	2,458	1,997		تركيا	Kilo	محضرات تلميع ومعاجين ومحضرات مماثلة للأحذية أو الجلد	34051000
		2,905,356	2,458	1,997		المجموع	Kilo		
Scouring pastes and powders and other scouring preparations	Jordan	20,596,350	17,425	2,500		المملكة الأردنية الهاشمية	Kilo	معاجين ومساحيق الجلي وغيرها من محضرات الجلي	34054000
	Saudi Arabia	41,488,200	35,100	26,000		المملكة العربية السعودية	Kilo		
		62,084,550	52,525	28,500		المجموع	Kilo		
Polishes for glass and mirrors	China	8,619,144	7,292	9,524		الصين	Kilo	محضرات تلميع الزجاج والمرآيا	34059010
		8,619,144	7,292	9,524		المجموع	Kilo		

الاستيرادات (غير النفطية) حسب السلعة وبلد المنشأ لسنة 2016

Imports (non oil) by commodity and origin country for the year 2016

Con. Table (10)- Follow

تابع جدول (10) - يتبع

Commodity	Country	القيمة بالدينار	القيمة بالدولار	الوزن (كغم)	الكمية	بلد المنشأ	الوحدة القياسية	وصف السلعة	HS
		Value(I.D)	Value(\$)	Weight(K.G)	Quantity		Unit		
Candles, tapers and the like.	China	22,536,012	19,066	19,500		الصين	Kilo	شموع إضاءة وأصناف مماثلة	34060000
		22,536,012	19,066	19,500		المجموع	Kilo		
Modelling pastes for children's amusement	China	5,074,326	4,293	2,600		الصين	Kilo	معاجين لصنع النماذج لتسليية الاطفال	34070030
		5,074,326	4,293	2,600		المجموع	Kilo		
Total chapter		120,411,381,120	101,837,816	80,463,100					مجموع الفصل
Albuminoidal substances; modified starches; glues; enzymes.								مواد زلالية؛ منتجات أساسها النشاء المعدل؛ غراء؛ أنزيمات	35
Other of casein derivatives	United Arab Emirates	1,307,086,332	1,105,826	10,538,312		الإمارات العربية المتحدة	Kilo	(كازيين)غيرها من جيبين أملاحه ومشتقاته	35019090
		1,307,086,332	1,105,826	10,538,312		المجموع	Kilo		
Gelatin and gelatin derivatives	China	7,470,240	6,320	8,496		الصين	Kilo	هلام (جيلاتين) ومشتقاته	35030010
		7,470,240	6,320	8,496		المجموع	Kilo		
Dextrin glue	Iran	11,276,280	9,540	14,000		إيران	Kilo	غراء الدكسترين	35052010
		11,276,280	9,540	14,000		المجموع	Kilo		
Glue component of starch is processor and borax and derivatives of cellulose soluble in water or non-starch component of the processor, borax and starch ethers	Italy	4,290,660	3,630	16,800		إيطاليا	Kilo	الغراء المكون من نشاء غير معالج وبوراكس ومشتقات السليلوز القابلة للذوبان في الماء او المكون من نشاء غير معالج وبوراكس واثيرات النشا	35052030
		10,756,200	9,100	7,830		الصين	Kilo		
		1,773,000	1,500	9,800		الهند	Kilo		
		16,819,860	14,230	34,430		المجموع	Kilo		

الاستيرادات (غير النفطية) حسب السلعة وبلد المنشأ لسنة 2016

Imports (non oil) by commodity and origin country for the year 2016

Con. Table (10)- Follow

تابع جدول (10) - يتبع

Commodity	Country	القيمة بالدينار	القيمة بالدولار	الوزن (كغم)	الكمية	بلد المنشأ	الوحدة القياسية	وصف السلعة	HS
		Value(I.D)	Value(\$)	Weight(K.G)	Quantity		Unit		
Products suitable for use as glues or adhesives, put up for retail sale as glues or adhesives, not exceeding a net weight of 1 kg	Italy	10,817,664	9,152	2,000		إيطاليا	Kilo	منتجات صالحة للاستعمال كغراء أو مواد لاصقة مهيأة للبيع بالتجزئة كغراء أو مواد لاصقة لا يزيد وزنها الصافي عن 1 كغ	35061000
	Iran	102,798,540	86,970	588,500		إيران	Kilo		
	China	64,614,030	54,665	103,250		الصين	Kilo		
	Spain	115,655,154	97,847	131,000		اسبانيا	Kilo		
	United Arab Emirates	55,757,304	47,172	171,990		الإمارات العربية المتحدة	Kilo		
	Bahrain	9,931,164	8,402	17,000		البحرين	Kilo		
	Saudi Arabia	26,092,650	22,075	135,000		المملكة العربية السعودية	Kilo		
	Kuwait	195,706,104	165,572	956,579		الكويت	Kilo		
	Jordan	61,935,618	52,399	217,488		المملكة الاردنية الهاشمية	Kilo		
	European Union	36,015,540	30,470	47,650		الاتحاد الاوربي	Kilo		
		679,323,768	574,724	2,370,457		المجموع	Kilo		
Adhesives based on polymers of headings 39.01 to 39.13 or on rubber	Iran	70,210,800	59,400	60,000		إيران	Kilo	مواد لاصقة أساسها بوليميرات البنود 39.01 إلى 39.13 أو المطاط 39.13	35069100
	Kuwait	16,718,208	14,144	70,800		الكويت	Kilo		
	Saudi Arabia	8,666,424	7,332	35,520		المملكة العربية السعودية	Kilo		
	Bahrain	7,560,072	6,396	4,000		البحرين	Kilo		
	United Arab Emirates	90,321,057,228	76,413,754	2,500		الإمارات العربية المتحدة	Kilo		

الاستيرادات (غير النفطية) حسب السلعة وبلد المنشأ لسنة 2016

Imports (non oil) by commodity and origin country for the year 2016

Con. Table (10)- Follow

تابع جدول (10) - يتبع

Commodity	Country	القيمة بالدينار	القيمة بالدولار	الوزن (كغم)	الكمية	بلد المنشأ	الوحدة القياسية	وصف السلعة	HS
		Value(I.D)	Value(\$)	Weight(K.G)	Quantity		Unit		
	Spain	25,814,880	21,840	1,400		اسبانيا	Kilo		
	China	921,982,458	780,019	60,500		الصين	Kilo		
	South Korea	20,648,358	17,469	2,500		كوريا الجنوبية	Kilo		
	Turkey	3,073,200	2,600	2,100		تركيا	Kilo		
		91,395,731,628	77,322,954	239,320		المجموع	Kilo		
Other of Prepared glues and other prepared adhesives	Iran	23,261,760	19,680	39,000		ايران	Kilo	غيرها من غراء محضر وغيره من المواد اللاصقة المحضرة، غير مذكورة ولا داخلة في مكان آخر؛ منتجات صالحة للاستعمال كغراء أو مواد لاصقة، مهيأة للبيع بالتجزئة كغراء أو مواد لاصقة، لا يزيد وزنها الصافي عن 1 كغ.	35069900
		23,261,760	19,680	39,000		المجموع	Kilo		
Total chapter		93,440,969,868	79,053,274	13,244,015					مجموع الفصل
Photographic or cinematographic goods.								منتجات التصوير الفوتوغرافي أو السينمائي	37
Photographic film in rolls, sensitised unexposedFor Xray	China	295,500	250	100	960	الصين	SQ.M	افلام تصوير فوتوغرافي بشكل لفات - للتصوير بالأشعة (أشعة إكس) السينية محسنة غير مصورة	37021000
	United States of America	1,504,106,820	1,272,510	2,000	850	الولايات المتحدة الأمريكية	SQ.M		
		1,504,402,320	1,272,760	2,100		المجموع	SQ.M		

الاستيرادات (غير النفطية) حسب السلعة وبلد المنشأ لسنة 2016

Imports (non oil) by commodity and origin country for the year 2016

Con. Table (10)- Follow

تابع جدول (10) - يتبع

Commodity	Country	القيمة بالدينار	القيمة بالدولار	الوزن (كغم)	الكمية	بلد المنشأ	الوحدة القياسية	وصف السلعة	HS
		Value(I.D)	Value(\$)	Weight(K.G)	Quantity		Unit		
Photographic paper, paperboard and textiles, sensitised, unexposed. In rolls of a width exceeding 610 mm	Belgium	2,723,328	2,304	500	250	بلجيكا	SQ.M	ورق وورق مقوى ونسج للتصوير الفوتوغرافي بشكل لفائف يزيد عرضها عن 610 مم	37031000
		2,723,328	2,304	500		المجموع	SQ.M		
Total chapter		1,507,125,648	1,275,064	2,600					مجموع الفصل
Miscellaneous chemical products.								منتجات كيميائية متنوعة	38
Insecticides _ liquid	Saudi Arabia	26,595,000	22,500	7,500	150,000	المملكة العربية السعودية	LTR	مبيدات حشرات _ سائلة	38081010
	Oman	4,137,000	3,500	800	10,920	سلطنة عمان	LTR		
		30,732,000	26,000	8,300		المجموع	LTR		
Insecticides _ crushed (powder)	France	39,816,852	33,686	11,830		فرنسا	Kilo	مبيدات حشرات _ مسحوقة (بودرة)	38081020
	United States of America	8,691,246	7,353	2,000		الولايات المتحدة الأمريكية	Kilo		
	India	2,689,050	2,275	169,172		الهند	Kilo		
	Iran	31,357,278	26,529	30,000		إيران	Kilo		
	Turkey	2,659,485,343	2,249,988	169,172		تركيا	Kilo		
	South Korea	7,151,458,146	6,050,303	55,000		كوريا الجنوبية	Kilo		
	China	220,659,223	186,683	62,850		الصين	Kilo		
	European Union	367,943,598	311,289	5,000		الاتحاد الأوربي	Kilo		
	Spain	1,698,977,250	1,437,375	169,172		اسبانيا	Kilo		
	Italy	967,612,386	818,623	169,172		إيطاليا	Kilo		
	United Kingdom	1,078,762,371	912,659	53,600		المملكة المتحدة	Kilo		

الاستيرادات (غير النفطية) حسب السلعة وبلد المنشأ لسنة 2016

Imports (non oil) by commodity and origin country for the year 2016

Con. Table (10)- Follow

تابع جدول (10) - يتبع

Commodity	Country	القيمة بالدينار	القيمة بالدولار	الوزن (كغم)	الكمية	بلد المنشأ	الوحدة القياسية	وصف السلعة	HS
		Value(I.D)	Value(\$)	Weight(K.G)	Quantity		Unit		
	United Arab Emirates	86,627,598	73,289	33,000		الإمارات العربية المتحدة	Kilo		
	Oman	9,643,938	8,159	2,103		سلطنة عمان	Kilo		
	Saudi Arabia	711,978,882	602,351	140,872		المملكة العربية السعودية	Kilo		
	Jordan	216,245,718	182,949	32,000		المملكة الأردنية الهاشمية	Kilo		
	Germany	8,226,720,000	6,960,000	259,172		ألمانيا	Kilo		
		23,478,668,879	19,863,511	1,364,115		المجموع	Kilo		
Insecticides, Other	Germany	557,791,710	471,905	3,500		ألمانيا	Kilo	مبيدات حشرات اخرى	38081090
		557,791,710	471,905	3,500		المجموع	Kilo		
Herbicides and ODF germination and plant growth regulators	Austria	452,469,600	382,800	3,000		النمسا	Kilo	مبيدات اعشاب وموقفات الانبات ومنظمات نمو النبات	38083000
	India	234,767,636	196,153	25,500		الهند	Kilo		
	Belgium	24,429,576	20,668	41,336		بلجيكا	Kilo		
	Switzerland	74,891,520	63,360	4,500		سويسرا	Kilo		
	China	6,501,000	5,500	11,000		الصين	Kilo		
		793,059,332	668,481	85,336		المجموع	Kilo		
Disinfectants	Jordan	671,210,520	567,860	573,920	656,864	المملكة الأردنية الهاشمية	LTR	مطهرات	38084000
	Saudi Arabia	58,527,912	49,516	36,591	41,580	المملكة العربية السعودية	LTR		
	United Arab Emirates	85,316,760	72,180	222,375	272,918	الإمارات العربية المتحدة	LTR		
	United Kingdom	2,827,617,042	2,392,231	107,405	92,362	المملكة المتحدة	LTR		
	China	1,770,390,144	1,497,792	37,224	35,060	الصين	LTR		
	Iran	41,471,652	35,086	92,000	96,500	إيران	LTR		
	India	58,130,760	49,180	12,000	13,000	الهند	LTR		
	Japan	2,955,000	2,500	3,900	4,500	اليابان	LTR		

الاستيرادات (غير النفطية) حسب السلعة وبلد المنشأ لسنة 2016

Imports (non oil) by commodity and origin country for the year 2016

Con. Table (10)- Follow

تابع جدول (10) - يتبع

Commodity	Country	القيمة بالدينار	القيمة بالدولار	الوزن (كغم)	الكمية	بلد المنشأ	الوحدة القياسية	وصف السلعة	HS
		Value(I.D)	Value(\$)	Weight(K.G)	Quantity		Unit		
	Malaysia	13,356,600	11,300	10,758	12,180	ماليزيا	LTR		
		5,528,976,390	4,677,645	1,096,173		المجموع	LTR		
Other insecticides, fungicides, herbicides, rodenticides, ODF germination and plant growth regulators, disinfectants and similar products, put up in forms or packings for retail sale or in preparations or in articles such as tapes, wicks and candles Almkb	Jordan	130,725,654	110,597	3,500	20,040	المملكة الاردنية الهاشمية	LTR	غيرها من مبيدات للحشرات والفطريات والأعشاب الضارة والقوارض وموقفات الإنبات ومنظمات نمو النبات ومطهرات ومنتجات مماثلة، مهياة بأشكال أو أغلفة للبيع بالتجزئة أو بشكل محضرات أو بشكل أصناف مثل الأشرطة والفتائل والشموع المكبرته وأوراق قتل الذباب.	38089000
	Iran	159,481,350	134,925	32,000	36,000	ايران	LTR		
	Turkey	395,906,266	334,946	80,000	76,544	تركيا	LTR		
	Austria	11,264,776,079	9,530,267	171,976	171,085	النمسا	LTR		
	China	156,024,000	132,000	32,000	36,000	الصين	LTR		
		12,106,913,349	10,242,735	319,476		المجموع	LTR		
preparations of a kind used as cores or coatings	China	300,700,800	254,400	3,500		الصين	Kilo	محضرات من الأنواع المستعملة لتلبيس أو حشو قضبان أو عيدان اللحم	38109000
		300,700,800	254,400	3,500		المجموع	Kilo		

الاستيرادات (غير النفطية) حسب السلعة وبلد المنشأ لسنة 2016

Imports (non oil) by commodity and origin country for the year 2016

Con. Table (10)- Follow

تابع جدول (10) - يتبع

Commodity	Country	القيمة بالدينار	القيمة بالدولار	الوزن (كغم)	الكمية	بلد المنشأ	الوحدة القياسية	وصف السلعة	HS
		Value(I.D)	Value(\$)	Weight(K.G)	Quantity		Unit		
ORGANIC COMPOSITE SOLVENTS AND THINNERS, NOT ELSEWHERE SPECIFIED OR INCLUDED, PREPARED PAINT OR OR VARNISH REMOVERS .	Jordan	2,009,400	1,700	2,000		المملكة الاردنية الهاشمية	Kilo	مذيبات ومخففات عضوية مركبة، غير مذكورة ولا داخلة في مكان آخر محضرات معدة لإزالة الدهان أو الورنيش.	38140000
	United Arab Emirates	6,796,500	5,750	10,500		الإمارات العربية المتحدة	Kilo		
	Spain	6,501,000	5,500	8,000		اسبانيا	Kilo		
	Turkey	3,073,200	2,600	2,600		تركيا	Kilo		
	United States of America	7,801,200	6,600	3,000		الولايات المتحدة الامريكية	Kilo		
	Canada	757,104,096	640,528	15,000		كندا	Kilo		
		783,285,396	662,678	41,100		المجموع	Kilo		
Antifreezing preparations and prepared deicing fluids.	Jordan	13,297,500	11,250	12,400	21,000	المملكة الاردنية الهاشمية	LTR	محضرات مضادة للتجمد وسوائل مذيبة للجليد	38200000
	United States of America	755,643,144	639,292	24,000	48,000	الولايات المتحدة الامريكية	LTR		
	United Kingdom	479,787,984	405,912	24,000	48,000	المملكة المتحدة	LTR		
	China	81,026,100	68,550	10,244	18,500	الصين	LTR		
		1,329,754,728	1,125,004	70,644		المجموع	LTR		

الاستيرادات (غير النفطية) حسب السلعة وبلد المنشأ لسنة 2016

Imports (non oil) by commodity and origin country for the year 2016

Con. Table (10)- Follow

تابع جدول (10) - يتبع

Commodity	Country	القيمة بالدينار	القيمة بالدولار	الوزن (كغم)	الكمية	بلد المنشأ	الوحدة القياسية	وصف السلعة	HS
		Value(I.D)	Value(\$)	Weight(K.G)	Quantity		Unit		
Diagnostic or laboratory reagents on a backing, prepared diagnostic or laboratory reagents whether or not on a backing, other than those of heading 30.02 or 30.06; certified reference materials.	Iran	79,785,000	67,500	15,000		ايران	Kilo	كواشف التشخيص والمختبرات على أي حامل، كان، وكواشف التشخيص أو المختبرات، محضرة، وإن كانت على حامل، غير تلك الداخلة في البندين 30.02 أو 30.06؛ المواد الموثقة (322) بشهادة.	38220000
	United States of America	141,272,640	119,520	15,000		الولايات المتحدة الأمريكية	Kilo		
	South Korea	57,940,458	49,019	30,000		كوريا الجنوبية	Kilo		
	China	7,801,200	6,600	15,000		الصين	Kilo		
	Germany	46,328,490	39,195	60,000		ألمانيا	Kilo		
	United Arab Emirates	29,372,700	24,850	45,000		الإمارات العربية المتحدة	Kilo		
	Lebanon	2,590,293,900	2,191,450	2,500		لبنان	Kilo		
	Jordan	63,401,298	53,639	60,000		المملكة الأردنية الهاشمية	Kilo		
		3,016,195,686	2,551,773	242,500		المجموع	Kilo		
NAPHTHENIC ACIDS, THEIR WATER-INSOLUBLE SALTS AND THEIR ESTERS MEANT	United States of America	61,120,156	51,709	10,000		الولايات المتحدة الأمريكية	Kilo	محضرات الصناعات الكيماوية والصناعات المرتبطة بها _احماض نفتنيك واملاحها التي لا تذوب في الماء واستراتها	38242000
		61,120,156	51,709	10,000		المجموع	Kilo		
Prepared additives for cements, mortars or concretes	Saudi Arabia	5,910,000	5,000	9,000		المملكة العربية السعودية	Kilo	محضرات تضاف للإسمنت أو الملاط أو الخرسانة	38244000

الاستيرادات (غير النفطية) حسب السلعة وبلد المنشأ لسنة 2016

Imports (non oil) by commodity and origin country for the year 2016

Con. Table (10)- Follow

تابع جدول (10) - يتبع

Commodity	Country	القيمة بالدينار	القيمة بالدولار	الوزن (كغم)	الكمية	بلد المنشأ	الوحدة القياسية	وصف السلعة	HS
		Value(I.D)	Value(\$)	Weight(K.G)	Quantity		Unit		
	Russian Federation	19,621,200	16,600	20,000		روسيا الاتحادية	Kilo		
	United States of America	275,460,609	233,045	338,500		الولايات المتحدة الأمريكية	Kilo		
	South Africa	235,481,563	199,223	400,000		جنوب أفريقيا	Kilo		
	India	49,511,025	41,888	9,000		الهند	Kilo		
	South Korea	175,652,970,728	148,606,574	222,780		كوريا الجنوبية	Kilo		
	China	56,332,938	47,659	53,560		الصين	Kilo		
	Germany	3,699,567,331	3,129,922	16,956		ألمانيا	Kilo		
	France	107,529,601	90,973	25,200		فرنسا	Kilo		
	United Kingdom	204,241,326	172,793	200,000		المملكة المتحدة	Kilo		
	Bahrain	38,067,492	32,206	39,000		البحرين	Kilo		
	Kuwait	66,712,080	56,440	78,849		الكويت	Kilo		
	Jordan	213,278,898	180,439	428,700		المملكة الأردنية الهاشمية	Kilo		
	United Arab Emirates	157,565,328	133,304	161,800		الإمارات العربية المتحدة	Kilo		
		180,782,250,119	152,946,066	2,003,345		المجموع	Kilo		
Oxillite	Kuwait	21,276,000	18,000	60,000		الكويت	Kilo	حجر الأوكسجين (اوكسيليت)	38249040
		21,276,000	18,000	60,000		المجموع	Kilo		
Antirust preparations	United States of America	7,801,200	6,600	20,000		الولايات المتحدة الأمريكية	Kilo	محضرات الصناعات الكيماوية المضادة للصدأ	38249080
	United Arab Emirates	109,807,800	92,900	48,000		الإمارات العربية المتحدة	Kilo		
	Saudi Arabia	319,831,470	270,585	80,000		المملكة العربية السعودية	Kilo		
	Iran	8,510,400	7,200	25,000		إيران	Kilo		

الاستيرادات (غير النفطية) حسب السلعة وبلد المنشأ لسنة 2016

Imports (non oil) by commodity and origin country for the year 2016

Con. Table (10)- Follow

تابع جدول (10) - يتبع

Commodity	Country	القيمة بالدينار	القيمة بالدولار	الوزن (كغم)	الكمية	بلد المنشأ	الوحدة القياسية	وصف السلعة	HS
		Value(I.D)	Value(\$)	Weight(K.G)	Quantity		Unit		
	China	14,140,266	11,963	4,000		الصين	Kilo		
		460,091,136	389,248	177,000		المجموع	Kilo		
Radiator coolant containing glycoethyl	Jordan	26,417,700	22,350	4,000		المملكة الاردنية الهاشمية	Kilo	سائل لمبردات الحرارة (الرادياتيرات) يحتوي على مادة ايثيل الجلايكول	38249094
	Kuwait	158,187,060	133,830	120,000		الكويت	Kilo		
	Saudi Arabia	19,946,250	16,875	2,000		المملكة العربية السعودية	Kilo		
	United Arab Emirates	48,414,720	40,960	16,000		الامارات العربية المتحدة	Kilo		
	Russian Federation	21,708,612	18,366	12,000		روسيا الاتحادية	Kilo		
	China	56,718,270	47,985	53,860		الصين	Kilo		
	Iran	6,701,940	5,670	5,000		ايران	Kilo		
		338,094,552	286,036	212,860		المجموع	Kilo		
Other chemical preparations	India	16,311,600	13,800	15,000		الهند	Kilo	غيرها من ومحضرات الصناعات الكيماوية	38249099
		16,311,600	13,800	15,000		المجموع	Kilo		
Total chapter		229,605,221,833	194,248,991	5,712,849					مجموع الفصل
Plastics and articles thereof.								لدائن و مصنوعاتهما	39
Polyethylene having a specific gravity of less than 0.94	United Arab Emirates	132,230,340	111,870	8,000		الامارات العربية المتحدة	Kilo	بولي ايثيلين بشكله الاولي بوزن نوعي اقل من 0.94	39011000
	China	377,036,724	318,982	16,000		الصين	Kilo		
	Oman	11,974,842	10,131	2,000		سلطنة عمان	Kilo		
	Saudi Arabia	70,920,000	60,000	40,000		المملكة العربية السعودية	Kilo		
		592,161,906	500,983	66,000		المجموع	Kilo		

الاستيرادات (غير النفطية) حسب السلعة وبلد المنشأ لسنة 2016

Imports (non oil) by commodity and origin country for the year 2016

Con. Table (10)- Follow

تابع جدول (10) - يتبع

Commodity	Country	القيمة بالدينار	القيمة بالدولار	الوزن (كغم)	الكمية	بلد المنشأ	الوحدة القياسية	وصف السلعة	HS
		Value(I.D)	Value(\$)	Weight(K.G)	Quantity		Unit		
Polyethylene in primary forms having a specific gravity .of 0.94 or more	Canada	1,054,935,000	892,500	25,000		كندا	Kilo	بولي إيثيلين بشكله الاولي - بوزن نوعي لا يقل عن 0.94	39012000
		1,054,935,000	892,500	25,000		المجموع	Kilo		
Other of Polymers of ethylene, in primary forms.	Italy	736,482,924	623,082	59,000		ايطاليا	Kilo	غيرها من بوليمرات الإيثيلين بأشكال أولية	39019000
	Vietnam	181,332,984	153,412	105,000		فيتنام	Kilo		
	Brazil	167,063,880	141,340	22,000		البرازيل	Kilo		
	United States of America	350,323,524	296,382	74,000		الولايات المتحدة الامريكية	Kilo		
	Thailand	4,728,000	4,000	15,000		تايلند	Kilo		
	Pakistan	6,146,400	5,200	20,800		باكستان	Kilo		
	Malaysia	242,455,386	205,123	22,000		ماليزيا	Kilo		
	India	569,323,302	481,661	167,000		الهند	Kilo		
	Iran	4,152,011,400	3,512,700	1,515,180		ايران	Kilo		
	Turkey	4,787,100	4,050	15,000		تركيا	Kilo		
	Taiwan (Formosa)	196,873,920	166,560	382,662		تايبوان (فرموزا)	Kilo		
	South Korea	8,547,500,887	7,231,388	392,000		كوريا الجنوبية	Kilo		
	Saudi Arabia	3,388,065,888	2,866,384	6,790,750		المملكة العربية السعودية	Kilo		
	China	3,635,776,517	3,075,953	1,270,608		الصين	Kilo		
	Switzerland	567,360,000	480,000	22,000		سويسرا	Kilo		
	Kuwait	37,445,760	31,680	24,000		الكويت	Kilo		
	Oman	127,783,656	108,108	55,000		سلطنة عمان	Kilo		
	United Arab Emirates	1,350,307,344	1,142,392	791,314		الإمارات العربية المتحدة	Kilo		

الاستيرادات (غير النفطية) حسب السلعة وبلد المنشأ لسنة 2016

Imports (non oil) by commodity and origin country for the year 2016

Con. Table (10)- Follow

تابع جدول (10) - يتبع

Commodity	Country	القيمة بالدينار	القيمة بالدولار	الوزن (كغم)	الكمية	بلد المنشأ	الوحدة القياسية	وصف السلعة	HS
		Value(I.D)	Value(\$)	Weight(K.G)	Quantity		Unit		
	Egypt	7,974,954	6,747	40,000		جمهورية مصر العربية	Kilo		
	United Kingdom	27,446,040	23,220	22,000		المملكة المتحدة	Kilo		
	France	600,388,626	507,943	57,000		فرنسا	Kilo		
	Germany	2,544,959,472	2,153,096	22,000		ألمانيا	Kilo		
	Jordan	1,259,279,160	1,065,380	2,036,176		المملكة الأردنية الهاشمية	Kilo		
	European Union	46,926,582	39,701	12,000		الاتحاد الأوروبي	Kilo		
		28,752,743,706	24,325,502	13,932,490		المجموع	Kilo		
Polypropylene in primary forms.	United States of America	53,190,000	45,000	12,000		الولايات المتحدة الأمريكية	Kilo	بولي بروبيلين بشكل اولي	39021000
	Vietnam	77,887,890	65,895	3,500		فيتنام	Kilo		
	European Union	20,566,800	17,400	20,000		الاتحاد الأوروبي	Kilo		
	Malaysia	35,460,000	30,000	25,000		ماليزيا	Kilo		
	India	20,032,536	16,948	32,000		الهند	Kilo		
	Iran	582,825,288	493,084	725,786		إيران	Kilo		
	Turkey	106,823,250	90,375	105,000		تركيا	Kilo		
	South Korea	3,100,825,397	2,623,372	85,000		كوريا الجنوبية	Kilo		
	China	1,903,543,626	1,610,443	1,699,620		الصين	Kilo		
	Thailand	10,047,000	8,500	5,000		تايلاند	Kilo		
	Italy	32,621,365,536	27,598,448	50,000		إيطاليا	Kilo		
	United Kingdom	219,948,569	186,082	12,000		المملكة المتحدة	Kilo		
	Egypt	160,020,342	135,381	57,000		جمهورية مصر العربية	Kilo		
	United Arab Emirates	649,143,762	549,191	147,600		الإمارات العربية المتحدة	Kilo		

الاستيرادات (غير النفطية) حسب السلعة وبلد المنشأ لسنة 2016

Imports (non oil) by commodity and origin country for the year 2016

Con. Table (10)- Follow

تابع جدول (10) - يتبع

Commodity	Country	القيمة بالدينار	القيمة بالدولار	الوزن (كغم)	الكمية	بلد المنشأ	الوحدة القياسية	وصف السلعة	HS
		Value(I.D)	Value(\$)	Weight(K.G)	Quantity		Unit		
	Oman	75,070,002	63,511	6,000		سلطنة عمان	Kilo		
	Saudi Arabia	1,147,742,094	971,017	788,550		المملكة العربية السعودية	Kilo		
	Lebanon	156,024,000	132,000	5,000		لبنان	Kilo		
	Kuwait	23,344,500	19,750	28,400		الكويت	Kilo		
	Jordan	5,389,372,734	4,559,537	1,038,800		المملكة الاردنية الهاشمية	Kilo		
	Taiwan (Formosa)	37,597,056	31,808	52,000		تايوان (فرموزا)	Kilo		
	Germany	34,597,140	29,270	53,000		المانيا	Kilo		
		46,425,427,522	39,277,012	4,951,256		المجموع	Kilo		
Other of Polymers of propylene or of other olefins, in primary forms.	India	8,113,248	6,864	57,600		الهند	Kilo	غيرها من بوليمرات البروبيلين أو الأوليفينات الأخرى بأشكال أولية	39029000
	Netherlands	6,839,052	5,786	40,400		هولندا	Kilo		
	China	30,658,716	25,938	134,400		الصين	Kilo		
		45,611,016	38,588	232,400		المجموع	Kilo		
Poly(vinyl alcohol) in primary forms, whether or not containing unhydrolysed acetate groups	Iran	30,892,752	26,136	122,000		ايران	Kilo	بولي (كحول الفينيل)، وإن احتوت على مجموعة أسيتات غير متحللة بالماء الأخر بأشكال أولية	39053000
		30,892,752	26,136	122,000		المجموع	Kilo		
Epoxide resins in primary forms	Iran	14,552,784	12,312	324,000		ايران	Kilo	راتنجات أبوكسيدية بأشكال أولية	39073000
		14,552,784	12,312	324,000		المجموع	Kilo		
Monofilament of ethylene polymers over 1 mm wide Of polymers of ethylene	China	2,245,800	1,900	452		الصين	Kilo	شعيرات مفردة يتجاوز مقياس مقطعها العرضي 1 ملم من بوليمرات الاثيلين	39161010

الاستيرادات (غير النفطية) حسب السلعة وبلد المنشأ لسنة 2016

Imports (non oil) by commodity and origin country for the year 2016

Con. Table (10)- Follow

تابع جدول (10) - يتبع

Commodity	Country	القيمة بالدينار	القيمة بالدولار	الوزن (كغم)	الكمية	بلد المنشأ	الوحدة القياسية	وصف السلعة	HS
		Value(I.D)	Value(\$)	Weight(K.G)	Quantity		Unit		
		2,245,800	1,900	452		المجموع	Kilo		
Tubes, pipes and hoses, rigid Of polymers of ethylene	Jordan	3,564,835,170	3,015,935	345,500		المملكة الاردنية الهاشمية	Kilo	،أنابيب ومواسير وخرطوم - صلبة من بوليمرات الايثيلين	39172100
	Saudi Arabia	79,547,347	67,299	11,000		المملكة العربية السعودية	Kilo		
	United Arab Emirates	61,767,774	52,257	52,257		الإمارات العربية المتحدة	Kilo		
	Egypt	64,201,512	54,316	54,316		جمهورية مصر العربية	Kilo		
	China	1,846,500,306	1,562,183	1,591,486		الصين	Kilo		
	Iran	19,786,680	16,740	10,040		إيران	Kilo		
		5,636,638,789	4,768,730	2,064,599		المجموع	Kilo		
Tubes, pipes and hoses, rigid Of polymers of propylene	Jordan	17,020,800	14,400	10,000		المملكة الاردنية الهاشمية	Kilo	،أنابيب ومواسير وخرطوم - صلبة من بوليمرات البروبلين	39172200
	Oman	1,952,043,450	1,651,475	2,000		سلطنة عمان	Kilo		
		1,969,064,250	1,665,875	12,000		المجموع	Kilo		
Tubes, pipes and hoses, rigid Of other plastics	European Union	19,398,984	16,412	15,000		الاتحاد الاوربي	Kilo	،أنابيب ومواسير وخرطوم صلبة من لدائن اخر	39172900
	Turkey	7,352,040	6,220	5,900		تركيا	Kilo		
	Egypt	24,468,398,790	20,700,845	11,027,742		جمهورية مصر العربية	Kilo		
	China	76,943,472	65,096	101,746		الصين	Kilo		
	South Korea	264,312,481	223,615	25,000		كوريا الجنوبية	Kilo		
	Oman	5,319,000	4,500	5,000		سلطنة عمان	Kilo		
	United Arab Emirates	47,280,000	40,000	2,000		الإمارات العربية المتحدة	Kilo		
	Saudi Arabia	4,777,865,034	4,042,187	218,000		المملكة العربية السعودية	Kilo		

الاستيرادات (غير النفطية) حسب السلعة وبلد المنشأ لسنة 2016

Imports (non oil) by commodity and origin country for the year 2016

Con. Table (10)- Follow

تابع جدول (10) - يتبع

Commodity	Country	القيمة بالدينار	القيمة بالدولار	الوزن (كغم)	الكمية	بلد المنشأ	الوحدة القياسية	وصف السلعة	HS
		Value(I.D)	Value(\$)	Weight(K.G)	Quantity		Unit		
	Kuwait	22,788,960	19,280	34,500		الكويت	Kilo		
	Jordan	17,320,996,086	14,653,973	12,218,292		المملكة الاردنية الهاشمية	Kilo		
		47,010,654,847	39,772,128	23,653,180		المجموع	Kilo		
Flexible tubes, pipes and hoses, having a minimum burst pressure of 27.6 MPa	Spain	2,652,322,754	2,243,928	80,000		اسبانيا	Kilo	أتابيب ومواسير وخرطوم -- مرنة من اللدائن تتحمل على الأقل درجة ضغط 27.6 Mpa	39173100
	Greece	520,033,902	439,961	9,000		اليونان	Kilo		
	European Union	13,674,131,783	11,568,639	98,000		الاتحاد الاوربي	Kilo		
	Ukraine	21,989,939,749	18,604,010	9,000		اوكرانيا	Kilo		
	China	34,976,522,791	29,588,480	549,000		الصين	Kilo		
	South Korea	20,161,958,476	17,057,496	1,303,500		كوريا الجنوبية	Kilo		
	Taiwan (Formosa)	2,659,500	2,250	9,000		تايبوان (فرموزا)	Kilo		
	Netherlands	15,791,520	13,360	9,000		هولندا	Kilo		
	Japan	22,933,448	19,402	12,000		اليابان	Kilo		
	India	147,400,128	124,704	10,230		الهند	Kilo		
	United States of America	1,384,283,472	1,171,137	97,000		الولايات المتحدة الامريكية	Kilo		
	Mexico	1,041,945,382,632	881,510,476	9,000		المكسيك	Kilo		
	Iran	16,175,919,473	13,685,211	286,600		ايران	Kilo		
	Oman	22,268,880	18,840	2,000		سلطنة عمان	Kilo		
	Thailand	29,427,072	24,896	1,000		تايلند	Kilo		
	Jordan	69,916,788,138	59,151,259	1,729,190		المملكة الاردنية الهاشمية	Kilo		
	Kuwait	498,905,652	422,086	234,000		الكويت	Kilo		
	Saudi Arabia	3,619,136,856	3,061,948	2,264,100		المملكة العربية السعودية	Kilo		

الاستيرادات (غير النفطية) حسب السلعة وبلد المنشأ لسنة 2016

Imports (non oil) by commodity and origin country for the year 2016

Con. Table (10)- Follow

تابع جدول (10) - يتبع

Commodity	Country	القيمة بالدينار	القيمة بالدولار	الوزن (كغم)	الكمية	بلد المنشأ	الوحدة القياسية	وصف السلعة	HS
		Value(I.D)	Value(\$)	Weight(K.G)	Quantity		Unit		
	Austria	3,856,440,068	3,262,640	9,000		النمسا	Kilo		
	Qatar	5,606,813,279	4,743,497	186,000		قطر	Kilo		
	United Arab Emirates	2,075,184,222	1,755,655	71,000		الإمارات العربية المتحدة	Kilo		
	Egypt	385,661,778	326,279	2,245,880		جمهورية مصر العربية	Kilo		
	United Kingdom	122,826,348	103,914	103,914		المملكة المتحدة	Kilo		
	France	10,601,358	8,969	397		فرنسا	Kilo		
	Italy	7,302,676,063	6,178,237	106,000		إيطاليا	Kilo		
	Belgium	19,958,070	16,885	2,000		بلجيكا	Kilo		
	Germany	716,047,917	605,794	10,000		ألمانيا	Kilo		
		1,247,852,015,329	1,055,709,953	9,445,811		المجموع	Kilo		
Sip drinks tubes (straws)	Saudi Arabia	6,737,400	5,700	2,000		المملكة العربية السعودية	Kilo	انابيب رشف المشروبات -- (مصاصات)	39173210
		6,737,400	5,700	2,000		المجموع	Kilo		
Other plastics of tubes, pipes and hoses :	Germany	6,028,200	5,100	2,000		ألمانيا	Kilo	غيرها من انابيب ومواسير وخرطوم من البلاستيك	39173900
	China	48,634,454	41,146	12,000		الصين	Kilo		
	United States of America	3,102,750	2,625	2,000		الولايات المتحدة الأمريكية	Kilo		
	Egypt	224,428,704	189,872	154,000		جمهورية مصر العربية	Kilo		
	Jordan	8,982,727,200	7,599,600	948,020		المملكة الأردنية الهاشمية	Kilo		
	Turkey	22,753,500	19,250	8,000		تركيا	Kilo		
	Italy	780,004,164	659,902	51,000		إيطاليا	Kilo		
		10,067,678,972	8,517,495	1,177,020		المجموع	Kilo		

الاستيرادات (غير النفطية) حسب السلعة وبلد المنشأ لسنة 2016

Imports (non oil) by commodity and origin country for the year 2016

Con. Table (10)- Follow

تابع جدول (10) - يتبع

Commodity	Country	القيمة بالدينار	القيمة بالدولار	الوزن (كغم)	الكمية	بلد المنشأ	الوحدة القياسية	وصف السلعة	HS
		Value(I.D)	Value(\$)	Weight(K.G)	Quantity		Unit		
Fittings (tubes ,pipes,and hoses)of plastics	China	19,562,100	16,550	10,500		الصين	Kilo	تركيبات (لوازم) انابيب ومواسير وخرطوم من اللدائن	39174000
	Jordan	98,793,924	83,582	45,250		المملكة الاردنية الهاشمية	Kilo		
	Kuwait	8,443,026	7,143	5,800		الكويت	Kilo		
	United Arab Emirates	30,854,928	26,104	14,000		الامارات العربية المتحدة	Kilo		
	Italy	54,383,347	46,010	3,000		ايطاليا	Kilo		
	Germany	6,501,000	5,500	2,000		المانيا	Kilo		
			218,538,325	184,889	80,550		المجموع	Kilo	
Floor coverings of plastics, whether or not self adhesive Of polymers of vinyl chloride in rolls or in the form of tiles	Kuwait	3,102,750	2,625	1,700		الكويت	Kilo	أغطية أرضيات من لدائن،من كلوريد الفينيل وإن كانت لاصقة ذاتيا، بشكل لفات أو ترابيع أو بلاط	39181000
	China	31,334,820	26,510	70,600		الصين	Kilo		
			34,437,570	29,135	72,300		المجموع	Kilo	
Floor coverings of plastics, whether or not self adhesive Of other plastics in rolls or in the form of tiles	Jordan	24,822,000	21,000	7,000		المملكة الاردنية الهاشمية	Kilo	أغطية أرضيات من لدائن ،اخر وإن كانت لاصقة ذاتيا بشكل لفات أو ترابيع أو بلاط	39189000
	Germany	47,280,000	40,000	10,000		المانيا	Kilo		
	European Union	2,033,040	1,720	2,670		الاتحاد الاوربي	Kilo		
	China	192,294,852	162,686	281,550		الصين	Kilo		
	United States of America	111,943,674	94,707	20,000		الولايات المتحدة الامريكية	Kilo		

الاستيرادات (غير النفطية) حسب السلعة وبلد المنشأ لسنة 2016

Imports (non oil) by commodity and origin country for the year 2016

Con. Table (10)- Follow

تابع جدول (10) - يتبع

Commodity	Country	القيمة بالدينار	القيمة بالدولار	الوزن (كغم)	الكمية	بلد المنشأ	الوحدة القياسية	وصف السلعة	HS
		Value(I.D)	Value(\$)	Weight(K.G)	Quantity		Unit		
		378,373,566	320,113	321,220		المجموع	Kilo		
Self adhesive plates, sheets, film, foil, tape, strip and other flat shapes, of plastics, whether or not in rolls. of a width not exceeding 20 cm	Malaysia	4,728,000	4,000	4,350		ماليزيا	Kilo	ألواح وصفائح وقدد وأشرطة وأشكال مسطحة أخرى من لدائن، لاصقة ذاتيا، وإن كانت بشكل لفات لا يتجاوز عرضها 20 سم.	39191000
	China	54,750,240	46,320	27,834		الصين	Kilo		
		59,478,240	50,320	32,184		المجموع	Kilo		
Other plates, sheets, film, foil and strip, of plastics, non cellular and not reinforced, laminated, supported or similarly combined with other materials. Of polymers of styrene	India	6,028,200	5,100	2,000		الهند	Kilo	ألواح وصفائح وأقلام وأشرطة وقدد، أخرى من لدائن غير خلوية، من بوليمرات الستيرين	39203000
	China	4,992,768	4,224	3,000		الصين	Kilo		
	Jordan	21,843,360	18,480	14,000		المملكة الاردنية الهاشمية	Kilo		
	Saudi Arabia	18,722,880	15,840	4,000		المملكة العربية السعودية	Kilo		
	Kuwait	84,643,020	71,610	59,700		الكويت	Kilo		
		136,230,228	115,254	82,700		المجموع	Kilo		
Table cover (wats) non cellular	China	2,068,500	1,750	300		الصين	Kilo	اعطية مائدة (سفرة) من لدائن غير خلوية	39204910
	Iran	26,417,700	22,350	27,000		ايران	Kilo		
		28,486,200	24,100	27,300		المجموع	Kilo		

الاستيرادات (غير النفطية) حسب السلعة وبلد المنشأ لسنة 2016

Imports (non oil) by commodity and origin country for the year 2016

Con. Table (10)- Follow

تابع جدول (10) - يتبع

Commodity	Country	القيمة بالدينار	القيمة بالدولار	الوزن (كغم)	الكمية	بلد المنشأ	الوحدة القياسية	وصف السلعة	HS
		Value(I.D)	Value(\$)	Weight(K.G)	Quantity		Unit		
Other plates, sheets, film, foil and strip, of plastics, noncellular Of unsaturated polyesters	Jordan	6,240,960	5,280	4,000		المملكة الاردنية الهاشمية	Kilo	الواح وصفائح وافلام واشرطة وقدد من لدائن غير خلوية من بوليسترات غير مشعبة	39206300
	Kuwait	9,361,440	7,920	6,000		الكويت	Kilo		
	European Union	25,286,526	21,393	1,000		الاتحاد الاوربي	Kilo		
		40,888,926	34,593	11,000		المجموع	Kilo		
Other plates, sheets, film, foil and strip, of plastics Cellular Of other plastics	United Kingdom	14,644,980	12,390	3,500		المملكة المتحدة	Kilo	الواح وصفائح ولفات واشرطة وقدد وصفائح أخر، من لدائن خلوية أخر	39211900
	China	23,408,328	19,804	46,000		الصين	Kilo		
		38,053,308	32,194	49,500		المجموع	Kilo		
Baths, showerbaths, sinks and washbasins of plastics.	China	88,951,729	75,255	83,775		الصين	Kilo	مغاطس، أحواض مرشحات ، مجالي من(أحواض دوش) الدائن	39221000
	Iran	33,190,560	28,080	97,000		ايران	Kilo		
	Italy	1,544,874	1,307	6,535		ايطاليا	Kilo		
		123,687,163	104,642	187,310		المجموع	Kilo		
Plastic boxes, cases, and crates used for carrying dairy products	China	2,417,190	2,045	2,660		الصين	Kilo	صناديق وعلب وأقفاص وأصناف مماثلة لنقل منتجات الالبان والمشروبات	39231020
	Jordan	20,708,640	17,520	8,000		المملكة الاردنية الهاشمية	Kilo		
		23,125,830	19,565	10,660		المجموع	Kilo		
Plastic boxes, cases, and crates used to carry all other products	Jordan	165,963,438	140,409	182,095		المملكة الاردنية الهاشمية	Kilo	غيرها من صناديق وعلب وأقفاص وأصناف مماثلة لنقل أي من المنتجات	39231090
	Saudi Arabia	35,803,962	30,291	14,700		المملكة العربية السعودية	Kilo		

الاستيرادات (غير النفطية) حسب السلعة وبلد المنشأ لسنة 2016

Imports (non oil) by commodity and origin country for the year 2016

Con. Table (10)- Follow

تابع جدول (10) - يتبع

Commodity	Country	القيمة بالدينار	القيمة بالدولار	الوزن (كغم)	الكمية	بلد المنشأ	الوحدة القياسية	وصف السلعة	HS
		Value(I.D)	Value(\$)	Weight(K.G)	Quantity		Unit		
	China	14,591,790	12,345	12,760		الصين	Kilo		
	Iran	1,773,000	1,500	1,000		ايران	Kilo		
	India	2,304,900	1,950	1,200		الهند	Kilo		
		220,437,090	186,495	211,755		المجموع	Kilo		
Sacks and bag Of polymers of ethylene	China	57,157,974	48,357	340,000		الصين	Kilo	اكياس وحقائب ومخاريط من بوليمرات الإيثيلين	39232100
	European Union	4,432,500	3,750	20,000		الاتحاد الاوربي	Kilo		
	South Korea	2,659,500	2,250	20,000		كوريا الجنوبية	Kilo		
	Malaysia	15,816,342	13,381	40,000		ماليزيا	Kilo		
	Bahrain	5,744,520	4,860	3,000		البحرين	Kilo		
	Saudi Arabia	920,364,300	778,650	489,500		المملكة العربية السعودية	Kilo		
	Kuwait	82,722,270	69,985	180,000		الكويت	Kilo		
	Jordan	29,531,088	24,984	200,000		المملكة الاردنية الهاشمية	Kilo		
	Iran	367,233,216	310,688	358,500		ايران	Kilo		
	United Arab Emirates	15,115,416	12,788	8,525		الامارات العربية المتحدة	Kilo		
		1,500,777,126	1,269,693	1,659,525		المجموع	Kilo		
Sacks and bag Of other plastics	Iran	272,214,600	230,300	171,500		ايران	Kilo	اكياس وحقائب ومخاريط من لدائن اخر	39232900
	India	8,862,636	7,498	3,000		الهند	Kilo		
	South Korea	339,003,510	286,805	125,673		كوريا الجنوبية	Kilo		
	China	82,770,732	70,026	39,586		الصين	Kilo		
	Egypt	18,005,406	15,233	2,000		جمهورية مصر العربية	Kilo		
	Saudi Arabia	15,957,000	13,500	9,000		المملكة العربية السعودية	Kilo		
	Kuwait	127,351,044	107,742	49,200		الكويت	Kilo		

الاستيرادات (غير النفطية) حسب السلعة وبلد المنشأ لسنة 2016

Imports (non oil) by commodity and origin country for the year 2016

Con. Table (10)- Follow

تابع جدول (10) - يتبع

Commodity	Country	القيمة بالدينار	القيمة بالدولار	الوزن (كغم)	الكمية	بلد المنشأ	الوحدة القياسية	وصف السلعة	HS
		Value(I.D)	Value(\$)	Weight(K.G)	Quantity		Unit		
	Jordan	460,566,300	389,650	176,855		المملكة الاردنية الهاشمية	Kilo		
	Syria	5,673,600	4,800	2,400		الجمهورية العربية السورية	Kilo		
	Malaysia	39,006,000	33,000	13,000		ماليزيا	Kilo		
	United Arab Emirates	3,879,324	3,282	1,200		الامارات العربية المتحدة	Kilo		
		1,373,290,152	1,161,836	593,414		المجموع	Kilo		
Carboys, bottles, flasks and similar articles	China	20,830,386	17,623	14,688		الصين	Kilo	قوارير وزجاجات ودوارق وأصناف مماثلة من لدائن اخر	39233000
	Iran	24,940,200	21,100	11,400		ايران	Kilo		
	South Korea	52,191,919	44,156	5,000		كوريا الجنوبية	Kilo		
	Saudi Arabia	28,280,532	23,926	4,500		المملكة العربية السعودية	Kilo		
	Kuwait	95,225,466	80,563	69,500		الكويت	Kilo		
	Jordan	122,171,520	103,360	107,606		المملكة الاردنية الهاشمية	Kilo		
	Turkey	3,324,966	2,813	703,250		تركيا	Kilo		
		346,964,989	293,541	915,944		المجموع	Kilo		
Stoppers, lids, caps and other closures	Jordan	24,573,780	20,790	11,000		المملكة الاردنية الهاشمية	Kilo	سدادات وأغطية وكبسولات وغيرها من أصناف الإغلاق من اللدائن	39235000
	Kuwait	8,451,300	7,150	5,000		الكويت	Kilo		
	China	9,456,000	8,000	8,640		الصين	Kilo		
	India	64,537,200	54,600	2,000		الهند	Kilo		
		107,018,280	90,540	26,640		المجموع	Kilo		
Containers for keeping the ice and foods,of plastic	Jordan	8,392,200	7,100	800		المملكة الاردنية الهاشمية	Kilo	أدوات ماندة ومطبخ_اوعية لحفظ الثلج والماكولات من لدائن	39241010
	Iran	66,223,914	56,027	171,500		ايران	Kilo		

الاستيرادات (غير النفطية) حسب السلعة وبلد المنشأ لسنة 2016

Imports (non oil) by commodity and origin country for the year 2016

Con. Table (10)- Follow

تابع جدول (10) - يتبع

Commodity	Country	القيمة بالدينار	القيمة بالدولار	الوزن (كغم)	الكمية	بلد المنشأ	الوحدة القياسية	وصف السلعة	HS
		Value(I.D)	Value(\$)	Weight(K.G)	Quantity		Unit		
		74,616,114	63,127	172,300		المجموع	Kilo		
Plastic forks, spoons, and knives	Kuwait	6,761,040	5,720	4,000		الكويت	Kilo	شوك وملاعق وسكاكين - معدة للاستعمال لمرة واحدة (ديسيوزابل) من لدائن	39241020
	Lebanon	27,379,848	23,164	5,500		لبنان	Kilo		
	Saudi Arabia	24,467,400	20,700	9,500		المملكة العربية السعودية	Kilo		
	China	107,614,008	91,044	42,659		الصين	Kilo		
	Iran	23,515,890	19,895	43,000		ايران	Kilo		
	Jordan	7,003,350	5,925	4,500		المملكة الاردنية الهاشمية	Kilo		
		196,741,536	166,448	109,159		المجموع	Kilo		
Plastic plates and cups	Italy	4,342,668	3,674	3,500		ايطاليا	Kilo	صحون واطباق واكواب من لدائن	39241030
	United States of America	25,189,602	21,311	25,000		الولايات المتحدة الامريكية	Kilo		
	Thailand	1,822,644	1,542	2,000		تايلند	Kilo		
	India	9,526,920	8,060	26,000		الهند	Kilo		
	Iran	389,978,442	329,931	348,950		ايران	Kilo		
	South Korea	4,309,572	3,646	2,000		كوريا الجنوبية	Kilo		
	China	800,339,292	677,106	778,250		الصين	Kilo		
	Germany	3,997,524	3,382	5,000		المانيا	Kilo		
	United Arab Emirates	22,579,746	19,103	31,500		الامارات العربية المتحدة	Kilo		
	Saudi Arabia	78,068,736	66,048	136,300		المملكة العربية السعودية	Kilo		
	Lebanon	25,005,210	21,155	12,958		لبنان	Kilo		
	Kuwait	41,407,824	35,032	52,000		الكويت	Kilo		
	Jordan	29,275,776	24,768	41,000		المملكة الاردنية الهاشمية	Kilo		

الاستيرادات (غير النفطية) حسب السلعة وبلد المنشأ لسنة 2016

Imports (non oil) by commodity and origin country for the year 2016

Con. Table (10)- Follow

تابع جدول (10) - يتبع

Commodity	Country	القيمة بالدينار	القيمة بالدولار	الوزن (كغم)	الكمية	بلد المنشأ	الوحدة القياسية	وصف السلعة	HS
		Value(I.D)	Value(\$)	Weight(K.G)	Quantity		Unit		
	European Union	3,782,400	3,200	5,000		الاتحاد الاوربي	Kilo		
		1,439,626,356	1,217,958	1,469,458		المجموع	Kilo		
Babies' feeding bottles of plastic	China	69,483,870	58,785	13,164		الصين	Kilo	رضاعات من لدائن	39241040
		69,483,870	58,785	13,164		المجموع	Kilo		
Other plastic kitchenware	China	11,820,000	10,000	10,000		الصين	Kilo	غيرها من ادوات مائدة ومطبخ من لدائن	39241090
	Indonesia	35,877,766	30,353	4,500		اندونيسيا	Kilo		
	Iran	50,402,844	42,642	78,300		ايران	Kilo		
	Saudi Arabia	204,943,434	173,387	172,730		المملكة العربية السعودية	Kilo		
	Jordan	39,556,812	33,466	19,000		المملكة الاردنية الهاشمية	Kilo		
	United Arab Emirates	13,251,402	11,211	4,500		الامارات العربية المتحدة	Kilo		
		355,852,258	301,059	289,030		المجموع	Kilo		
Other houseware plasticware holders not for the kitchen or bathroom of plastic	Turkey	20,971,044	17,742	11,100		تركيا	Kilo	غيرها من ادوات مائدة ومطبخ وأواني منزلية أخرى وأدوات للتنظيف والعناية بالصحة، من لدائن	39249090
	Iran	124,169,100	105,050	151,900		ايران	Kilo		
	South Korea	5,319,000	4,500	3,700		كوريا الجنوبية	Kilo		
	China	261,073,068	220,874	129,900		الصين	Kilo		
	United Arab Emirates	83,685,600	70,800	116,034		الامارات العربية المتحدة	Kilo		
	Saudi Arabia	63,828,000	54,000	36,000		المملكة العربية السعودية	Kilo		
	Kuwait	13,853,040	11,720	6,000		الكويت	Kilo		
		572,898,852	484,686	454,634		المجموع	Kilo		

الاستيرادات (غير النفطية) حسب السلعة وبلد المنشأ لسنة 2016

Imports (non oil) by commodity and origin country for the year 2016

Con. Table (10)- Follow

تابع جدول (10) - يتبع

Commodity	Country	القيمة بالدينار	القيمة بالدولار	الوزن (كغم)	الكمية	بلد المنشأ	الوحدة القياسية	وصف السلعة	HS
		Value(I.D)	Value(\$)	Weight(K.G)	Quantity		Unit		
Reservoirs, tanks, vats and similar containers of plastics, of a capacity exceeding 300 l	European Union	298,097,970	252,567	29,000		الاتحاد الاوربي	Kilo	ادوات بناء من اللدائن - صهاريج وخزانات ودنان_ وأوعية مماثلة، تتجاوز سعتها لتر 300	39251000
	United States of America	1,939,959,781	1,641,252	27,000		الولايات المتحدة الامريكية	Kilo		
	India	157,879,740	133,570	4,200		الهند	Kilo		
	Iran	527,248,830	446,065	283,550		ايران	Kilo		
	Turkey	1,925,649,390	1,629,145	33,000		تركيا	Kilo		
	South Korea	7,243,265,504	6,127,974	29,000		كوريا الجنوبية	Kilo		
	China	184,988,766	156,653	89,300		الصين	Kilo		
	Malaysia	167,531,952	141,736	4,800		ماليزيا	Kilo		
	Germany	5,011,680	4,240	3,000		المانيا	Kilo		
	Italy	1,038,947,268	878,974	6,000		ايطاليا	Kilo		
	United Arab Emirates	729,412,200	617,100	62,000		الامارات العربية المتحدة	Kilo		
	Saudi Arabia	1,275,360,270	1,078,985	739,825		المملكة العربية السعودية	Kilo		
	Kuwait	1,648,152,432	1,394,376	991,000		الكويت	Kilo		
	Syria	186,013,704	157,372	105,000		الجمهورية العربية السورية	Kilo		
	Jordan	126,076,848	106,664	46,380		المملكة الاردنية الهاشمية	Kilo		
	Canada	2,547,387,300	2,155,150	3,000		كندا	Kilo		
	Greece	2,018,411,568	1,707,624	9,000		اليونان	Kilo		
		22,019,395,203	18,629,447	2,465,055		المجموع	Kilo		

الاستيرادات (غير النفطية) حسب السلعة وبلد المنشأ لسنة 2016

Imports (non oil) by commodity and origin country for the year 2016

Con. Table (10)- Follow

تابع جدول (10) - يتبع

Commodity	Country	القيمة بالدينار	القيمة بالدولار	الوزن (كغم)	الكمية	بلد المنشأ	الوحدة القياسية	وصف السلعة	HS
		Value(I.D)	Value(\$)	Weight(K.G)	Quantity		Unit		
Doors, windows and their frames and thresholds for doors of plastics	Jordan	9,502,098	8,039	12,000		المملكة الاردنية الهاشمية	Kilo	أبواب ونوافذ وأطرها عتبات أبواب من اللدائن	39252000
	China	43,488,144	36,792	47,411		الصين	Kilo		
	Turkey	10,106,100	8,550	7,260		تركيا	Kilo		
		63,096,342	53,381	66,671		المجموع	Kilo		
Shutters, blinds (including Venetian blinds) and similar articles and parts thereof of plastics	China	95,908,662	81,141	21,000		الصين	Kilo	مصاريع الأبواب أو النوافذ أو الستائر الداخلية من اللدائن (بما في ذلك الستائر المضلعة") وأصناف مماثلة، وأجزاؤها	39253000
	South Korea	1,002,336	848	1,000		كوريا الجنوبية	Kilo		
	Taiwan (Formosa)	10,396,872	8,796	4,000		تايوان (فرموزا)	Kilo		
		107,307,870	90,785	26,000		المجموع	Kilo		
	Other of Builders' ware of plastics	Kuwait	3,120,480	2,640	2,000		الكويت	Kilo	غيرها من أدوات تجهيز البناء، من لدائن
	Saudi Arabia	13,725,384	11,612	10,000		المملكة العربية السعودية	Kilo		
	United Arab Emirates	28,368,000	24,000	5,000		الإمارات العربية المتحدة	Kilo		
	Egypt	4,718,544	3,992	2,495		جمهورية مصر العربية	Kilo		
	China	35,366,859,582	29,921,201	3,963,835		الصين	Kilo		
	South Korea	13,336,945,763	11,283,372	12,664		كوريا الجنوبية	Kilo		
	Taiwan (Formosa)	3,517,632	2,976	5,000		تايوان (فرموزا)	Kilo		
	Turkey	14,636,706	12,383	7,615		تركيا	Kilo		
	Iran	433,882,650	367,075	316,700		إيران	Kilo		
	Thailand	4,084,992	3,456	2,538		تايلند	Kilo		

الاستيرادات (غير النفطية) حسب السلعة وبلد المنشأ لسنة 2016

Imports (non oil) by commodity and origin country for the year 2016

Con. Table (10)- Follow

تابع جدول (10) - يتبع

Commodity	Country	القيمة بالدينار	القيمة بالدولار	الوزن (كغم)	الكمية	بلد المنشأ	الوحدة القياسية	وصف السلعة	HS
		Value(I.D)	Value(\$)	Weight(K.G)	Quantity		Unit		
		49,209,859,733	41,632,707	4,327,847		المجموع	Kilo		
Office or school supplies of plastics	China	2,050,770	1,735	1,300		الصين	Kilo	أدوات مكتبية ومدرسية من اللدائن	39261000
		2,050,770	1,735	1,300		المجموع	Kilo		
Medical gloves of plastic	China	269,362,434	227,887	13,050		الصين	Kilo	قفازات طبية من لدائن	39262010
	Malaysia	17,642,532	14,926	14,926		ماليزيا	Kilo		
		287,004,966	242,813	27,976		المجموع	Kilo		
Statuettes and other ornamental articles of plastic	China	17,198,100	14,550	6,500		الصين	Kilo	تمائيل صغيرة وأصناف أخرى للزينة من لدائن	39264000
		17,198,100	14,550	6,500		المجموع	Kilo		
Bottles of urine and faeces samples of plastic	Jordan	25,708,500	21,750	6,430		المملكة الاردنية الهاشمية	Kilo	عبوات من لدائن لعينات البول والغائط	39269031
	Kuwait	117,419,880	99,340	57,352		الكويت	Kilo		
	China	13,297,500	11,250	6,000		الصين	Kilo		
	Iran	149,641,200	126,600	66,000		ايران	Kilo		
		306,067,080	258,940	135,782		المجموع	Kilo		
Lids of goods of plastics	Jordan	21,276,000	18,000	15,000		المملكة الاردنية الهاشمية	Kilo	اغطية للبضائع من لدائن	39269061
	China	14,783,274	12,507	18,940		الصين	Kilo		
	Turkey	4,633,440	3,920	4,000		تركيا	Kilo		
	Iran	54,372,000	46,000	23,000		ايران	Kilo		
	Malaysia	1,418,400	1,200	1,000		ماليزيا	Kilo		
		96,483,114	81,627	61,940		المجموع	Kilo		
Other furniture, bedding, blankets, covers goods vehicles and items of similar protective plastics	Iran	28,288,806	23,933	24,000		ايران	Kilo	غيرها من اغطية المفروشات واغطية البضائع واغطية العربات والأصناف الواقية المماثلة من لدائن	39269069

الاستيرادات (غير النفطية) حسب السلعة وبلد المنشأ لسنة 2016

Imports (non oil) by commodity and origin country for the year 2016

Con. Table (10)- Follow

تابع جدول (10) - يتبع

Commodity	Country	القيمة بالدينار	القيمة بالدولار	الوزن (كغم)	الكمية	بلد المنشأ	الوحدة القياسية	وصف السلعة	HS
		Value(I.D)	Value(\$)	Weight(K.G)	Quantity		Unit		
	Jordan	26,074,920	22,060	172,500		المملكة الاردنية الهاشمية	Kilo		
	China	217,114,488	183,684	29,500		الصين	Kilo		
		271,478,214	229,677	226,000		المجموع	Kilo		
Other Articles of plastics -swam	China	2,127,600	1,800	4,500		الصين	Kilo	مصنوعات اخر من لدائن سيج	39269091
		2,127,600	1,800	4,500		المجموع	Kilo		
Other Other articles of plastics and articles of other materials of headings 39.01 to 39.14.	European Union	1,515,702,736	1,282,320	6,000		الاتحاد الاوربي	Kilo	غيرها من مصنوعات أخرى من لدائن ومصنوعات من المواد الأخر الداخلة في البنود من 39.01 الى 39.14	39269099
	United States of America	72,513,336	61,348	26,894		الولايات المتحدة الامريكية	Kilo		
	Singapore	110,744,464	93,692	2,000		سنغافورة	Kilo		
	Malaysia	7,399,320	6,260	6,000		ماليزيا	Kilo		
	Japan	11,465,992,347	9,700,501	2,000		اليابان	Kilo		
	India	23,578,536	19,948	22,711		الهند	Kilo		
	Iran	2,863,734,234	2,422,787	4,461,145		ايران	Kilo		
	Turkey	98,576,436	83,398	21,000		تركيا	Kilo		
	Taiwan (Formosa)	33,320,580	28,190	68,200		تايبوان (فرموزا)	Kilo		
	South Korea	41,823,726,764	35,383,866	64,333		كوريا الجنوبية	Kilo		
	Vietnam	197,039,400	166,700	87,609		فيتنام	Kilo		
	China	7,752,202,542	6,558,547	2,085,546		الصين	Kilo		
	Thailand	14,362,482	12,151	8,000		تايلند	Kilo		
	Switzerland	27,044,160	22,880	9,000		سويسرا	Kilo		
	Germany	6,252,780	5,290	4,000		المانيا	Kilo		
	Belgium	2,304,900	1,950	2,000		بلجيكا	Kilo		
	Italy	1,167,485,572	987,720	8,000		ايطاليا	Kilo		

الاستيرادات (غير النفطية) حسب السلعة وبلد المنشأ لسنة 2016

Imports (non oil) by commodity and origin country for the year 2016

Con. Table (10)- Follow

تابع جدول (10) - يتبع

Commodity	Country	القيمة بالدينار	القيمة بالدولار	الوزن (كغم)	الكمية	بلد المنشأ	الوحدة القياسية	وصف السلعة	HS
		Value(I.D)	Value(\$)	Weight(K.G)	Quantity		Unit		
	United Kingdom	205,761,213	174,079	2,000		المملكة المتحدة	Kilo		
	Egypt	78,550,992	66,456	8,000		جمهورية مصر العربية	Kilo		
	United Arab Emirates	2,383,845,780	2,016,790	487,661		الإمارات العربية المتحدة	Kilo		
	Oman	164,433,977	139,115	178,472		سلطنة عمان	Kilo		
	Saudi Arabia	2,416,390,968	2,044,324	1,915,704		المملكة العربية السعودية	Kilo		
	Lebanon	15,412,098	13,039	8,000		لبنان	Kilo		
	Kuwait	164,916,186	139,523	66,750		الكويت	Kilo		
	Syria	2,659,500	2,250	2,000		الجمهورية العربية السورية	Kilo		
	Jordan	40,059,347,928	33,891,224	736,746		المملكة الأردنية الهاشمية	Kilo		
	Netherlands	29,550,000	25,000	27,778		هولندا	Kilo		
		112,702,849,231	95,349,348	10,317,549		المجموع	Kilo		
Total chapter		1,581,885,284,275	1,338,310,597	80,465,075					مجموع الفصل
Rubber and articles thereof.								مطاط ومصنوعاته	40
Smoked sheets of Natural rubber	Malaysia	10,638,000,000	9,000,000	4,000		ماليزيا	Kilo	ألواح مدخنة من مطاط طبيعي	40012100
		10,638,000,000	9,000,000	4,000		المجموع	Kilo		
Ethylenepropylenenonc onjugated diene rubber (EPDM)	Jordan	6,715,769,400	5,681,700	4,000		المملكة الأردنية الهاشمية	Kilo	مطاط إيثيلين- بروبيلين- ديين غير متزاوجة (EPDM)	40027000
		6,715,769,400	5,681,700	4,000		المجموع	Kilo		
Discs, rings and joints of unvulcanized rubber	Belgium	1,276,560	1,080	60		بلجيكا	Kilo	اشكال اخرى من مطاط غير مبركن مثل اقراص وحلقات وفواصل	40069020
	Mexico	591,000	500	59		المكسيك	Kilo		

الاستيرادات (غير النفطية) حسب السلعة وبلد المنشأ لسنة 2016

Imports (non oil) by commodity and origin country for the year 2016

Con. Table (10)- Follow

تابع جدول (10) - يتبع

Commodity	Country	القيمة بالدينار	القيمة بالدولار	الوزن (كغم)	الكمية	بلد المنشأ	الوحدة القياسية	وصف السلعة	HS
		Value(I.D)	Value(\$)	Weight(K.G)	Quantity		Unit		
	United Arab Emirates	364,762,836	308,598	2,065		الإمارات العربية المتحدة	Kilo		
		366,630,396	310,178	2,184		المجموع	Kilo		
Other of Conveyor or transmission belts or belting, of vulcanised rubber.	China	8,628,600	7,300	1,600		الصين	Kilo	غيرها من سيور نقل وسيور نقل حركتمن مطاط ميركن	40103900
		8,628,600	7,300	1,600		المجموع	Kilo		
New pneumatic tires ,of rubber of a kind used in tourism vehicles (including cars and racing cars Asattaishn)	European Union	21,961,560	18,580	36,100		الاتحاد الاوربي	Kilo	اطارات خارجية هوائية جديدة من مطاط من الأنواع المستعملة لسيارات السياحة (بما في ذلك سيارات الستايشن وسيارات السباق)	40111000
	China	2,514,161,280	2,127,040	2,209,490		الصين	Kilo		
	South Korea	387,536,454	327,865	57,340		كوريا الجنوبية	Kilo		
	India	34,878,456	29,508	13,840		الهند	Kilo		
		2,958,537,750	2,502,993	2,316,770		المجموع	Kilo		
New pneumatic tires,of rubber Of a kind used on buses or lorries	China	10,966,008,546	9,277,503	2,207		الصين	Kilo	اطارات خارجية هوائية جديدة من مطاط من الأنواع المستعملة للحافلات (باصات) والشاحنات	40112000
	South Korea	11,116,710	9,405	600		كوريا الجنوبية	Kilo		
	India	36,683,370	31,035	21,200		الهند	Kilo		
		11,013,808,626	9,317,943	24,007		المجموع	Kilo		
New pneumatic tires ,of rubber Of a kind used on aircraft	United States of America	827,400	700	150		الولايات المتحدة الامريكية	Kilo	اطارات خارجية هوائية جديدة من مطاط من الأنواع المستعملة للمركبات الجوية	40113000
		827,400	700	150		المجموع	Kilo		

الاستيرادات (غير النفطية) حسب السلعة وبلد المنشأ لسنة 2016

Imports (non oil) by commodity and origin country for the year 2016

Con. Table (10)- Follow

تابع جدول (10) - يتبع

Commodity	Country	القيمة بالدينار	القيمة بالدولار	الوزن (كغم)	الكمية	بلد المنشأ	الوحدة القياسية	وصف السلعة	HS
		Value(I.D)	Value(\$)	Weight(K.G)	Quantity		Unit		
New pneumatic tires , of rubber Of a kind used on motorcycles	Thailand	6,061,296	5,128	4,188		تايلند	Kilo	اطارات خارجية هوائية جديدة من مطاط من الأنواع المستعملة للدراجات النارية	40114000
	Iran	2,652,408	2,244	15,000		إيران	Kilo		
	China	28,072,500	23,750	38,017		الصين	Kilo		
		36,786,204	31,122	57,205		المجموع	Kilo		
New pneumatic tires , of rubber Of a kind used on bicycles	India	3,061,380	2,590	2,500		الهند	Kilo	اطارات خارجية هوائية جديدة من مطاط من الأنواع المستعملة للدراجات العادية	40115000
	China	5,828,442	4,931	10,000		الصين	Kilo		
		8,889,822	7,521	12,500		المجموع	Kilo		
New pneumatic tires of rubber Of a kind used on agricultural or forestry vehicles and machines	China	19,991,166	16,913	1,270		الصين	Kilo	اطارات خارجية هوائية جديدة من مطاط من الأنواع المستعملة للعربات والآليات الزراعية والحرثية	40119200
	India	23,091,552	19,536	6,160		الهند	Kilo		
		43,082,718	36,449	7,430		المجموع	Kilo		
New pneumatic tires of rubber Of a kind used on construction or industrial handling vehicles and machines and having a rim size not exceeding 61 cm	China	10,859,034	9,187	4,425		الصين	Kilo	اطارات خارجية هوائية جديدة من مطاط من الأنواع المستعملة للعربات والآليات الهندسة المدنية الانشائية والمناولة الصناعية بقطر لا يتجاوز 61 سم	40119300
	India	22,129,404	18,722	6,875		الهند	Kilo		
		32,988,438	27,909	11,300		المجموع	Kilo		

الاستيرادات (غير النفطية) حسب السلعة وبلد المنشأ لسنة 2016

Imports (non oil) by commodity and origin country for the year 2016

Con. Table (10)- Follow

تابع جدول (10) - يتبع

Commodity	Country	القيمة بالدينار	القيمة بالدولار	الوزن (كغم)	الكمية	بلد المنشأ	الوحدة القياسية	وصف السلعة	HS
		Value(I.D)	Value(\$)	Weight(K.G)	Quantity		Unit		
Retreaded or used pneumatic tyres of rubberOf a kind used on motor cars (including station wagons and racing cars)	United States of America	1,935,028,986	1,637,080	16,433		الولايات المتحدة الأمريكية	Kilo	اطارات خارجية مجددة ملبسة من الأنواع المستعملة للسيارات السياحية (بما فيها سيارات الستايشن وسيارات السباق)	40121100
	South Korea	13,453,721,276	11,382,167	1,763,292		كوريا الجنوبية	Kilo		
	Sri Lanka	6,014,016	5,088	1,018		سرى لانكا	Kilo		
	Turkey	194,613,936	164,648	32,813		تركيا	Kilo		
	Iran	645,796,338	546,359	88,620		ايران	Kilo		
	India	1,336,459,328	1,130,676	417,944		الهند	Kilo		
	Indonesia	604,834,128	511,704	202,562		اندونيسيا	Kilo		
	Vietnam	16,590,552	14,036	26,750		فيتنام	Kilo		
	Thailand	1,943,982,210	1,644,655	349,370		تايلند	Kilo		
	Switzerland	1,081,087,932	914,626	10,000		سويسرا	Kilo		
	Canada	46,909,408	37,648	10,000		كندا	Kilo		
	Japan	212,690,262	179,941	40,734		اليابان	Kilo		
	China	34,466,983,514	29,159,884	9,548,245		الصين	Kilo		
	Georgia	425,945,520	360,360	120,120		جورجيا	Kilo		
	Spain	30,850,200	26,100	14,000		اسبانيا	Kilo		
	Australia	9,810,600	8,300	1,660		استراليا	Kilo		
	Germany	198,457,800	167,900	12,000		المانيا	Kilo		
	France	518,340,096	438,528	15,370		فرنسا	Kilo		
	United Kingdom	66,638,796	56,378	13,593		المملكة المتحدة	Kilo		
	United Arab Emirates	54,199,428	45,854	19,691		الامارات العربية المتحدة	Kilo		
	Saudi Arabia	13,297,500	11,250	6,000		المملكة العربية السعودية	Kilo		
	Kuwait	145,977,000	123,500	61,450		الكويت	Kilo		

الاستيرادات (غير النفطية) حسب السلعة وبلد المنشأ لسنة 2016

Imports (non oil) by commodity and origin country for the year 2016

Con. Table (10)- Follow

تابع جدول (10) - يتبع

Commodity	Country	القيمة بالدينار	القيمة بالدولار	الوزن (كغم)	الكمية	بلد المنشأ	الوحدة القياسية	وصف السلعة	HS
		Value(I.D)	Value(\$)	Weight(K.G)	Quantity		Unit		
	Jordan	4,591,656,300	3,884,650	69,714		المملكة الأردنية الهاشمية	Kilo		
	European Union	107,268,273	90,752	32,653		الاتحاد الاوربي	Kilo		
		62,107,153,399	52,542,084	12,874,032		المجموع	Kilo		
Retreaded or used pneumatic tyres of rubber Of a kind used on aircraft	Thailand	468,663,000	396,500	2,800		تايلند	Kilo	اطارات خارجية مجددة ملبسة من مطاط من الأنواع المستعملة للعربات الجوية فى الطائرات	40121300
		468,663,000	396,500	2,800		المجموع	Kilo		
Inner tubes, of rubber.Of a kind used on bicycles	South Korea	25,938,990	21,945	5,880		كوريا الجنوبية	Kilo	انابيب داخلية هوائية من مطاط من الأنواع المستعملة للدراجات العادية	40132000
		25,938,990	21,945	5,880		المجموع	Kilo		
Teats of rubber	China	9,221,964	7,802	2,477		الصين	Kilo	مصاصات اطفال	40149020
		9,221,964	7,802	2,477		المجموع	Kilo		
Other of Hygienic or pharmaceutical articles (including teats), of vulcanised rubber other than hard rubber, with or without fittings of hard rubber.	China	12,233,700	10,350	3,750		الصين	Kilo	غيرها من اصناف للاستعمال الصحي والصيدلي (بما في ذلك رضاعات الأطفال)، من مطاط مبركن غير مقسى، وإن تضمنت أجزاء من مطاط مقسى.	40149090
		12,233,700	10,350	3,750		المجموع	Kilo		
Surgical of of vulcanised rubber other than hard rubber.	Malaysia	10,680,552	9,036	3,000		ماليزيا	Kilo	قفازات للجراحة	40151100
		10,680,552	9,036	3,000		المجموع	Kilo		
Gloves for other uses of vulcanised rubber other than hard rubber.	China	104,900,963	88,749	110		الصين	Kilo	قفازات لاستعمالات اخر عادية	40151990

الاستيرادات (غير النفطية) حسب السلعة وبلد المنشأ لسنة 2016

Imports (non oil) by commodity and origin country for the year 2016

Con. Table (10)- Follow

تابع جدول (10) - يتبع

Commodity	Country	القيمة بالدينار	القيمة بالدولار	الوزن (كغم)	الكمية	بلد المنشأ	الوحدة القياسية	وصف السلعة	HS
		Value(I.D)	Value(\$)	Weight(K.G)	Quantity		Unit		
	Malaysia	16,642,560	14,080	8,874		ماليزيا	Kilo		
		121,543,523	102,829	8,984		المجموع	Kilo		
For divers and firemen of vulcanised rubber other than hard rubber.	United Arab Emirates	8,679,084,402	7,342,711	1,200		الامارات العربية المتحدة	Kilo	البسة للغواصين ورجال اطفاء الحرائق	40159010
	United States of America	445,635,631	377,018	1,200		الولايات المتحدة الامريكية	Kilo		
		9,124,720,033	7,719,729	2,400		المجموع	Kilo		
Apparel for surgeons and xray operators of vulcanised rubber other than hard rubber.	South Korea	10,519,800	8,900	1,000		كوريا الجنوبية	Kilo	الالبسة الواقية للجراحين واطباء الاشعة	40159020
	Egypt	22,599,840	19,120	2,000		جمهورية مصر العربية	Kilo		
		33,119,640	28,020	3,000		المجموع	Kilo		
articles of vulcanised rubber --Floor coverings and mats	China	25,077,312	21,216	33,325		الصين	Kilo	أغطية أرضيات وبسط من مصنوعات اخر من مطاط غير مقسى	40169100
		25,077,312	21,216	33,325		المجموع	Kilo		
Other articles of vulcanized rubber	United States of America	10,638,000	9,000	1,000		الولايات المتحدة الامريكية	Kilo	غيرها من مصنوعات أخرى من مطاط مبركن غير مقسى	40169990
	China	72,171,738	61,059	6,000		الصين	Kilo		
	South Korea	23,077,699	19,524	2,900		كوريا الجنوبية	Kilo		
		105,887,437	89,583	9,900		المجموع	Kilo		
compressors for injection of medical articles of hard rubber	Iran	32,463,630	27,465	50,000		ايران	Kilo	ضاغطات للحقن الطبية من مصنوعات من مطاط مقسى	40170020
	Jordan	9,899,250	8,375	12,000		المملكة الاردنية الهاشمية	Kilo		

الاستيرادات (غير النفطية) حسب السلعة وبلد المنشأ لسنة 2016

Imports (non oil) by commodity and origin country for the year 2016

Con. Table (10)- Follow

تابع جدول (10) - يتبع

Commodity	Country	القيمة بالدينار	القيمة بالدولار	الوزن (كغم)	الكمية	بلد المنشأ	الوحدة القياسية	وصف السلعة	HS
		Value(I.D)	Value(\$)	Weight(K.G)	Quantity		Unit		
	Kuwait	242,918,730	205,515	134,000		الكويت	Kilo		
		285,281,610	241,355	196,000		المجموع	Kilo		
Total chapter		104,153,470,514	88,114,264	15,586,694					مجموع الفصل
Raw hides and skins (other than furskins) and leather.								صلال جلود خام (عدا جلود الفراء) وجلود مذبوغة	41
Hides and skins of bovine (including buffalo) or equine animals (fresh, or salted, dried, limed, pickled or otherwise preserved, but not tanned, parchment "dressed" or further prepared), whether Plucked or split.	Italy	1,997,580	1,690	763		ايطاليا	Kilo	جلودفصيلة البقر خامية كاملة لا يتجاوز وزن الجلد الواحد منها 8 كغ إذا كانت جافة فقط أو 10 كغ إذا كانت مملحة وهي جافة أو 16 كغ إذا كانت طرية أو مملحة وهي رطبة أو محفوظة بطريقة أخرى	41012000
		1,997,580	1,690	763		المجموع	Kilo		
Total chapter		1,997,580	1,690	763					مجموع الفصل
Articles of leather; saddlery and harness; travel goods, handbags and similar containers; articles of animal gut (other than silk-worm gut).								مصنوعات من جلد؛ أصناف عدة الحيوانات والسراجه؛ لوازم السفر، حقائب يدوية وأوعية مماثلة؛ مصنوعات من مصارين الحيوانات	42

الاستيرادات (غير النفطية) حسب السلعة وبلد المنشأ لسنة 2016

Imports (non oil) by commodity and origin country for the year 2016

Con. Table (10)- Follow

تابع جدول (10) - يتبع

Commodity	Country	القيمة بالدينار	القيمة بالدولار	الوزن (كغم)	الكمية	بلد المنشأ	الوحدة القياسية	وصف السلعة	HS
		Value(I.D)	Value(\$)	Weight(K.G)	Quantity		Unit		
Leather trunks and suitcases With outer surface of leather, of composition leather or of patent leather	Jordan	11,701,800	9,900	5,000	44	المملكة الاردنية الهاشمية	NO.	صناديق وحقائب امتعة بسطح خارجي من جلد طبيعي أو من جلد مجدد أو من جلد ملمع	42021110
	Kuwait	68,284,140	57,770	35,000	436	الكويت	NO.		
	China	73,425,840	62,120	39,360	11,657	الصين	NO.		
	Thailand	2,068,500	1,750	515	103	تايلند	NO.		
			155,480,280	131,540	79,875		المجموع	NO.	
Leather briefcases outer surface of leather, of composition leather or of patent leather	China	93,005,670	78,685	36,976	67,435	الصين	NO.	حقائب يد (بريف كيس) بسطح خارجي من جلد طبيعي أو من جلد مجدد أو من جلد ملمع	42021120
		93,005,670	78,685	36,976		المجموع	NO.		
Leather school satchels outer surface of leather, of composition leather or of patent leather	United Arab Emirates	3,796,584	3,212	9,000	600	الامارات العربية المتحدة	NO.	حقائب مدرسية بسطح خارجي من جلد طبيعي أو من جلد مجدد أو من جلد ملمع	42021130
	China	65,056,098	55,039	95,000	11,051	الصين	NO.		
	Iran	9,325,980	7,890	8,000	1,500	إيران	NO.		
			78,178,662	66,141	112,000		المجموع	NO.	
trunks and suitcases outer surface of Textile or plastic	China	184,589,394	156,167	55,400	49,253	الصين	NO.	صناديق وحقائب امتعة بسطح خارجي من لدائن أو من مواد نسجية	42021210
		184,589,394	156,167	55,400		المجموع	NO.		
briefcases outer surface of Textile or plastic	China	178,889,790	151,345	41,210	42,659	الصين	NO.	حقائب يد (بريف كيس) بسطح خارجي من لدائن أو من مواد نسجية	42021220
		178,889,790	151,345	41,210		المجموع	NO.		

الاستيرادات (غير النفطية) حسب السلعة وبلد المنشأ لسنة 2016

Imports (non oil) by commodity and origin country for the year 2016

Con. Table (10)- Follow

تابع جدول (10) - يتبع

Commodity	Country	القيمة بالدينار	القيمة بالدولار	الوزن (كغم)	الكمية	بلد المنشأ	الوحدة القياسية	وصف السلعة	HS
		Value(I.D)	Value(\$)	Weight(K.G)	Quantity		Unit		
school satchels outer surface Textile or plastic	China	151,100,970	127,835	80,385		الصين	Kilo	حقائب مدرسية بسطح خارجي من لدائن أو من مواد نسيجية	42021230
		151,100,970	127,835	80,385		المجموع	Kilo		
Cases and trunks with outer surface of wood	China	4,018,800	3,400	560		الصين	Kilo	صناديق وحقائب امتعة بسطح خارجي من خشب	42021910
		4,018,800	3,400	560		المجموع	Kilo		
Handbags, whether or not with shoulder strap, including those without handle outer surface of leather, of composition leather or of patent leather	Kuwait	29,384,520	24,860	80,000		الكويت	Kilo	حقائب يدوية وان كانت بحمالات للكتف بما في ذلك الحقائب دون مقبض بسطح خارجي من جلد طبيعي أو من جلد مجدد أو من جلد ملمع	42022100
		11,624,970	9,835	56,000		الصين	Kilo		
		41,009,490	34,695	136,000		المجموع	Kilo		
Handbags, whether or not with shoulder strap, including those without handle With outer surface of plastic sheeting or of textile materials	Jordan	6,534,096,000	5,528,000	50,000		المملكة الاردنية الهاشمية	Kilo	حقائب يدوية وان كانت بحمالات للكتف بما في ذلك الحقائب دون مقبض بسطح خارجي من صفائح لدائن او مواد نسيجية	42022200
		12,883,800	10,900	6,500		الصين	Kilo		
	Iran	6,484,126	5,561	3,000		ايران	Kilo		
		6,553,463,926	5,544,461	59,500		المجموع	Kilo		

الاستيرادات (غير النفطية) حسب السلعة وبلد المنشأ لسنة 2016

Imports (non oil) by commodity and origin country for the year 2016

Con. Table (10)- Follow

تابع جدول (10) - يتبع

Commodity	Country	القيمة بالدينار	القيمة بالدولار	الوزن (كغم)	الكمية	بلد المنشأ	الوحدة القياسية	وصف السلعة	HS
		Value(I.D)	Value(\$)	Weight(K.G)	Quantity		Unit		
Handbags Articles of a kind normally carried in the pocket or in the handbag outer surface of leather, of composition leather or of patent leather	China	6,496,272	5,496	8,211		الصين	Kilo	اصناف من النوع الذى يحمل عادة فى الجيب او فى حقائب يدوية سطح خارجي من جلد طبيعي أو من جلد مجدد أو من جلد ملمع	42023100
		6,496,272	5,496	8,211		المجموع	Kilo		
Handbags Articles of a kind normally carried in the pocket or in the handbag outer surface of plastic sheeting or of textile materials	China	170,208	144	200		الصين	Kilo	اصناف من النوع الذى يحمل عادة فى الجيب او فى حقائب يدوية سطح خارجي من صفائح لدائن او مواد نسيجية	42023200
		170,208	144	200		المجموع	Kilo		
Other of Trunks, suitcases, vanitycases, executivecases, briefcases, school satchels, spectacle cases, binocular cases, camera cases, musical instrument cases, gun cases, holsters and similar containers; travellingbags, insulated food or beverages bags,	China	1,891,200	1,600	1,500		الصين	Kilo	صناديق اخرى للأمتعة وحقائب السفر والأمتعة، بما فيها حقائب أدوات التجميل، وحقائب إدارية وحقائب يد للأوراق والمستندات وحقائب مدرسية ومحافظ نظارات ومحافظ مناظير وأغلفة آلات تصوير وأغلفة آلات موسيقية ومحافظ بنادق وأجربة مسدسات وأوعية وأغلفة مماثلة؛ أكياس سفر	42029900

الاستيرادات (غير النفطية) حسب السلعة وبلد المنشأ لسنة 2016

Imports (non oil) by commodity and origin country for the year 2016

Con. Table (10)- Follow

تابع جدول (10) - يتبع

Commodity	Country	القيمة بالدينار	القيمة بالدولار	الوزن (كغم)	الكمية	بلد المنشأ	الوحدة القياسية	وصف السلعة	HS
		Value(I.D)	Value(\$)	Weight(K.G)	Quantity		Unit		
		1,891,200	1,600	1,500		المجموع	Kilo		
Belts and bandoliers of leather or of patent leather	China	10,675,824	9,032	7,046		الصين	Kilo	أحزمة وأحزمة كتف وحمالاتمن جلد طبيعي او مجدد	42033000
		10,675,824	9,032	7,046		المجموع	Kilo		
Total chapter		7,458,970,486	6,310,541	618,863					مجموع الفصل
Wood and articles of wood; wood charcoal.								خشب ومصنوعاته :فحم خشبي	44
Sawdust and wood waste and scrap, whether or not agglomerated in logs, briquettes, pellets or similar forms	Iran	109,864,536	92,948	174,000		ايران	Kilo	نشارة ونفايا وفضلات خشب، وإن كانت مكننة بشكل حطب أو قوالب أو كرات أو بأشكال مماثلة	44013000
	China	187,820,982	158,901	70,000		الصين	Kilo		
		297,685,518	251,849	244,000		المجموع	Kilo		
WOOD CHARCOAL (INCLUDING SHELL OR NUT CHARCOAL), WHETHER OR NOT AGGLOMERATED .	Turkey	2,955,000	2,500	10,000		تركيا	Kilo	فحم خشبي (بما في ذلك فحم القشور والنوى)، وإن كان مكننًا	44020000
	Singapore	14,538,600	12,300	10,000		سنغافورة	Kilo		
	Malaysia	23,246,394	19,667	39,334		ماليزيا	Kilo		
	United Arab Emirates	21,276,000	18,000	44,400		الامارات العربية المتحدة	Kilo		
	Indonesia	1,001,443,590	847,245	2,064,347		اندونيسيا	Kilo		
	Kenya	52,126,200	44,100	143,000		كينيا	Kilo		
	India	35,034,480	29,640	22,000		الهند	Kilo		
	Vietnam	28,103,232	23,776	79,004		فيتنام	Kilo		

الاستيرادات (غير النفطية) حسب السلعة وبلد المنشأ لسنة 2016

Imports (non oil) by commodity and origin country for the year 2016

Con. Table (10)- Follow

تابع جدول (10) - يتبع

Commodity	Country	القيمة بالدينار	القيمة بالدولار	الوزن (كغم)	الكمية	بلد المنشأ	الوحدة القياسية	وصف السلعة	HS
		Value(I.D)	Value(\$)	Weight(K.G)	Quantity		Unit		
	China	167,368,836	141,598	215,607		الصين	Kilo		
	Egypt	460,138,752	386,636	1,058,270		جمهورية مصر العربية	Kilo		
	Bahrain	5,910,000	5,000	20,000		البحرين	Kilo		
	Jordan	212,788,368	180,024	453,286		المملكة الاردنية الهاشمية	Kilo		
	Netherlands	2,683,140	2,270	3,000		هولندا	Kilo		
		2,027,612,592	1,712,756	4,162,248		المجموع	Kilo		
Telephone, telegraph or electric power poles of OTHER WOOD.	China	8,012,778	6,779	9,725	83	الصين	Cubic meter	خشب خام بشكل اعمدة	44039920
		8,012,778	6,779	9,725		المجموع	Cubic meter		
Wooden sticks trimmed but not turned, coniferous	Syria	6,489,180	5,490	7,000		الجمهورية العربية السورية	Kilo	عصي خشبية من خشب الصنوبريات مشذبة بصورة بسيطة ولكن غير مخروطية او مقوسة ولم تجر عليها عمليات اخرى معدة لصناعة عصي المشي ومقابض العدد وما شابهها	44041030
	China	50,130,984	42,412	29,000		الصين	Kilo		
		56,620,164	47,902	36,000		المجموع	Kilo		
Wood wool	Iran	28,655,226	24,243	52,000		ايران	Kilo	صوف الخشب	44050010
	Malaysia	45,785,952	38,736	90,000		ماليزيا	Kilo		
	Canada	22,877,610	19,355	35,000		كندا	Kilo		
	Romania	47,342,646	40,053	35,000		رومانيا	Kilo		
	China	106,909,536	90,448	248,140		الصين	Kilo		
	Germany	11,672,250	9,875	35,000		المانيا	Kilo		
	Kuwait	23,994,600	20,300	35,000		الكويت	Kilo		
		287,237,820	243,010	530,140		المجموع	Kilo		

الاستيرادات (غير النفطية) حسب السلعة وبلد المنشأ لسنة 2016

Imports (non oil) by commodity and origin country for the year 2016

Con. Table (10)- Follow

تابع جدول (10) - يتبع

Commodity	Country	القيمة بالدينار	القيمة بالدولار	الوزن (كغم)	الكمية	بلد المنشأ	الوحدة القياسية	وصف السلعة	HS
		Value(I.D)	Value(\$)	Weight(K.G)	Quantity		Unit		
Planned coniferous wood over 6 mm thick	Russian Federation	3,496,082,107	2,957,768	5,514,120	19,722	روسيا الاتحادية	Cubic meter	خشب ممسوح من فصيلة الصنوبريات	44071010
	Jordan	3,599,190,000	3,045,000	120,000	13,320	المملكة الاردنية الهاشمية	Cubic meter		
	Canada	649,142,580	549,190	1,104,955	9,019	كندا	Cubic meter		
	United States of America	59,778,468	50,574	264,059	559	الولايات المتحدة الامريكية	Cubic meter		
	South Africa	46,172,466	39,063	60,000	208	جنوب افريقيا	Cubic meter		
	Kenya	5,319,000	4,500	35,000	40	كينيا	Cubic meter		
	Malaysia	1,336,106,796	1,130,378	1,672,485	69,969	ماليزيا	Cubic meter		
	Indonesia	305,950,062	258,841	527,400	16,099	اندونيسيا	Cubic meter		
	India	37,062,792	31,356	132,773	235	الهند	Cubic meter		
	Iran	1,011,579,240	855,820	599,000	101,291	ايران	Cubic meter		
	China	3,305,532,738	2,796,559	5,231,534	195,518	الصين	Cubic meter		
	Italy	37,889,010	32,055	2,000	200	ايطاليا	Cubic meter		
	United Arab Emirates	78,476,526	66,393	60,000	26,600	الامارات العربية المتحدة	Cubic meter		
	Turkey	32,815,200	26,400	70,000	80	تركيا	Cubic meter		
	Morocco	4,255,200	3,600	30,000	40	المغرب	Cubic meter		
	Sweden	93,612,036	79,198	54,575	301	السويد	Cubic meter		

الاستيرادات (غير النفطية) حسب السلعة وبلد المنشأ لسنة 2016

Imports (non oil) by commodity and origin country for the year 2016

Con. Table (10)- Follow

تابع جدول (10) - يتبع

Commodity	Country	القيمة بالدينار	القيمة بالدولار	الوزن (كغم)	الكمية	بلد المنشأ	الوحدة القياسية	وصف السلعة	HS
		Value(I.D)	Value(\$)	Weight(K.G)	Quantity		Unit		
	Germany	2,306,307,526	1,951,191	949,835	60,944	المانيا	Cubic meter		
	European Union	2,203,839,000	1,864,500	35,000	40	الاتحاد الاوربي	Cubic meter		
	Bologna	6,255,144	5,292	30,000	50	بولونيا	Cubic meter		
	Romania	313,751,262	265,441	278,885	1,712	رومانيا	Cubic meter		
	Egypt	3,811,139,148	3,224,314	67,000	852	جمهورية مصر العربية	Cubic meter		
		22,740,256,301	19,237,433	16,838,621		المجموع	Cubic meter		
Fingerjointed coniferous wood over 6 mm thick	China	364,044,180	307,990	735,000	910	الصين	Cubic meter	خشب موصل النهايات من فصيلة الصنوبريات	44071020
	Taiwan (Formosa)	5,910,000	5,000	35,000	13	تايبوان (فرموزا)	Cubic meter		
	Canada	40,503,594	34,267	105,000	114	كندا	Cubic meter		
	Malaysia	341,702,016	289,088	280,000	375	ماليزيا	Cubic meter		
	Indonesia	48,785,868	41,274	70,000	110	اندونيسيا	Cubic meter		
	India	23,132,922	19,571	70,000	75	الهند	Cubic meter		
	Saudi Arabia	9,217,260	7,878	35,000	35	المملكة العربية السعودية	Cubic meter		
	Russian Federation	79,935,114	67,627	105,000	200	روسيا الاتحادية	Cubic meter		
	Romania	92,912,292	78,606	105,000	110	رومانيا	Cubic meter		

الاستيرادات (غير النفطية) حسب السلعة وبلد المنشأ لسنة 2016

Imports (non oil) by commodity and origin country for the year 2016

Con. Table (10)- Follow

تابع جدول (10) - يتبع

Commodity	Country	القيمة بالدينار	القيمة بالدولار	الوزن (كغم)	الكمية	بلد المنشأ	الوحدة القياسية	وصف السلعة	HS
		Value(I.D)	Value(\$)	Weight(K.G)	Quantity		Unit		
	Germany	178,588,380	151,090	525,000	730	المانيا	Cubic meter		
	United Arab Emirates	107,562,000	91,000	35,000	50	الإمارات العربية المتحدة	Cubic meter		
	Iran	249,587,574	211,157	490,000	545	ايران	Cubic meter		
		1,541,881,200	1,304,548	2,590,000		المجموع	Cubic meter		
Planed panels with rounded edges, coniferous wood	Indonesia	22,162,500	18,750	30,000	40	اندونيسيا	Cubic meter	الواح خشب ممسوحة ذات حواف مدورة من الصنوبريات	44091030
	Malaysia	54,182,880	45,840	30,000	40	ماليزيا	Cubic meter		
	China	47,024,688	39,784	210,000	280	الصين	Cubic meter		
	Ukraine	117,783,936	99,648	60,000	80	اوكرانيا	Cubic meter		
	Canada	4,728,000	4,000	30,000	40	كندا	Cubic meter		
		245,882,004	208,022	360,000		المجموع	Cubic meter		
Rounded wood, from non-coniferous	China	2,527,116	2,138	1,000	20	الصين	Cubic meter	خشب مدور بشكل عيدان ذات مقطع دائري من النوع المستعمل في صناعة عيدان النشاب او مسامير الاحذية او ستائر النوافذ.. الخ من غير الصنوبريات	44092070
		2,527,116	2,138	1,000		المجموع	Cubic meter		

الاستيرادات (غير النفطية) حسب السلعة وبلد المنشأ لسنة 2016

Imports (non oil) by commodity and origin country for the year 2016

Con. Table (10)- Follow

تابع جدول (10) - يتبع

Commodity	Country	القيمة بالدينار	القيمة بالدولار	الوزن (كغم)	الكمية	بلد المنشأ	الوحدة القياسية	وصف السلعة	HS
		Value(I.D)	Value(\$)	Weight(K.G)	Quantity		Unit		
WAFERBOARD, INCLUDING ORIENTED STRAND BOARD, OF WOOD, NOT WORKED OR ONLY SANDED, WHETHER OR NOT BONDED WITH RESINS OR OTHER ORGANIC SUBSTANCES.	Jordan	4,137,000,000	3,500,000	3,000	2	المملكة الاردنية الهاشمية	Cubic meter	ألواح ويفر بورد من قطع الخشب المغرأة المضغوطة على الوجهين والواح اورينتد ستراند بورد من خشب غير مشغولة او غير مشغولة اكثر من الصنفرة	44102100
		4,137,000,000	3,500,000	3,000		المجموع	Cubic meter		
BOARDS MADE OUT OF WOOD FIBERS OR OTHER WOOD MATERIALS IN DENSITY EXCEEDING (0.5) G\CM3 BUT NOT EXCEEDING (0.8) G\CM3, NOT SURFACE COVERED OR MECHANICALLY WORKED.	Sweden	175,200,768	148,224	4,500	3,000	السويد	Cubic meter	ألواح من ألياف الخشب تزيد كثافتها 0.5 غ/سم3 ولكن لا تتجاوز 0.8 غ/سم غير مشغولة اليا ولا مغطاة السطح	44112100
	Iran	115,882,098	98,039	181,500	21,600	ايران	Cubic meter		
	Canada	304,974,912	258,016	18,000	12,000	كندا	Cubic meter		
	Malaysia	200,593,674	169,707	39,500	3,040	ماليزيا	Cubic meter		
	Indonesia	988,479,414	836,277	846,000	32,874	اندونيسيا	Cubic meter		

الاستيرادات (غير النفطية) حسب السلعة وبلد المنشأ لسنة 2016

Imports (non oil) by commodity and origin country for the year 2016

Con. Table (10)- Follow

تابع جدول (10) - يتبع

Commodity	Country	القيمة بالدينار	القيمة بالدولار	الوزن (كغم)	الكمية	بلد المنشأ	الوحدة القياسية	وصف السلعة	HS
		Value(I.D)	Value(\$)	Weight(K.G)	Quantity		Unit		
	China	926,666,724	783,982	366,450	37,488	الصين	Cubic meter		
	Ukraine	8,870,910	7,505	35,000	40	اوكرانيا	Cubic meter		
	Germany	95,012,706	80,383	4,500	3,000	المانيا	Cubic meter		
	Egypt	4,202,010	3,555	35,000	40	جمهورية مصر العربية	Cubic meter		
	Russian Federation	441,854,058	373,819	34,500	3,124	روسيا الاتحادية	Cubic meter		
		3,261,737,274	2,759,507	1,564,950		المجموع	Cubic meter		
PLY WOOD MADE OUT OF WOOD SHEETS IN THICKNESS NOT EXCEEDING (6) MM. CONTAINS,WITH AT LEAST ONE EXTERNAL LAYES OF TROPICAL WOOD TYPE SPECIFIED IN SUBHEADING NOTE(1) TO THIS CHAPTER- CU.M	Jordan	5,957,280	5,040	40,000	200	المملكة الاردنية الهاشمية	Cubic meter	خشب متعكس مكون حصرا من صفائح خشب لا يزيد سمك الواحدة منها عن 6 مم يتضمن على الأقل طبقة واحدة خارجية من الأخشاب الاستوائية المذكورة في ملاحظة بنود فرعية رقم 1 من هذا الفصل	44121300
	Canada	43,189,098	36,539	152,500	3,250	كندا	Cubic meter		
	South Africa	17,361,216	14,688	15,000	2,300	جنوب افريقيا	Cubic meter		
	Malaysia	794,237,808	671,944	945,000	37,282	ماليزيا	Cubic meter		

الاستيرادات (غير النفطية) حسب السلعة وبلد المنشأ لسنة 2016

Imports (non oil) by commodity and origin country for the year 2016

Con. Table (10)- Follow

تابع جدول (10) - يتبع

Commodity	Country	القيمة بالدينار	القيمة بالدولار	الوزن (كغم)	الكمية	بلد المنشأ	الوحدة القياسية	وصف السلعة	HS
		Value(I.D)	Value(\$)	Weight(K.G)	Quantity		Unit		
	South Korea	784,954,628	664,090	120,000	600	كوريا الجنوبية	Cubic meter		
	Indonesia	127,426,692	107,806	255,000	3,500	اندونيسيا	Cubic meter		
	India	3,014,100	2,550	40,000	200	الهند	Cubic meter		
	Iran	78,004,908	65,994	270,000	10,300	ايران	Cubic meter		
	Ukraine	6,205,500	5,250	40,000	200	اوكرانيا	Cubic meter		
	Russian Federation	293,823,924	248,582	365,000	29,770	روسيا الاتحادية	Cubic meter		
	Romania	138,327,096	117,028	95,000	171,900	رومانيا	Cubic meter		
	Egypt	4,385,220	3,710	15,000	9,100	جمهورية مصر العربية	Cubic meter		
	Germany	9,337,800	7,900	15,000	2,300	المانيا	Cubic meter		
	Syria	5,063,688	4,284	40,000	200	الجمهورية العربية السورية	Cubic meter		
	China	2,941,358,845	2,488,459	4,352,765	107,480	الصين	Cubic meter		
		5,252,647,803	4,443,864	6,760,265		المجموع	Cubic meter		
Other of Plywood, veneered panels and similar laminated wood.	Indonesia	75,013,266	63,463	120,175	35,713	اندونيسيا	Cubic meter	غيره من خشب متعكس ابلكاج وخشب مصفح ملابس مكسو بقشرة خشبية وخشب منضد مماثل	44129900
	Malaysia	160,807,554	136,047	135,110	56,055	ماليزيا	Cubic meter		
	Iran	12,459,462	10,541	82,000	15,800	ايران	Cubic meter		

الاستيرادات (غير النفطية) حسب السلعة وبلد المنشأ لسنة 2016

Imports (non oil) by commodity and origin country for the year 2016

Con. Table (10)- Follow

تابع جدول (10) - يتبع

Commodity	Country	القيمة بالدينار	القيمة بالدولار	الوزن (كغم)	الكمية	بلد المنشأ	الوحدة القياسية	وصف السلعة	HS
		Value(I.D)	Value(\$)	Weight(K.G)	Quantity		Unit		
	China	783,748,740	663,070	964,209	375,957	الصين	Cubic meter		
	Russian Federation	10,723,104	9,072	18,000	6,000	روسيا الاتحادية	Cubic meter		
	Germany	17,769,006	15,033	9,714	3,357	المانيا	Cubic meter		
		1,060,521,132	897,226	1,329,208		المجموع	Cubic meter		
Wooden frames for paintings, photographs, mirrors or similar objects.	South Korea	62,947,706	53,255	700	70	كوريا الجنوبية	Cubic meter	أطر من خشب اللوحات أو الصور أو المرايا أو ما يماثلها	44140000
	China	1,832,100	1,550	500	500	الصين	Cubic meter		
		64,779,806	54,805	1,200		المجموع	Cubic meter		
Cable drums, wood	United Kingdom	20,890,668	17,674	200	400	المملكة المتحدة	NO.	بكرات كبيرة للكابلات	44151040
	France	63,053,790	53,345	7,000	700	فرنسا	NO.		
	European Union	406,288,860	343,730	15,000	50	الاتحاد الاوربي	NO.		
	Bulgaria	18,793,800	15,900	25,000	2,200	بلغاريا	NO.		
	United States of America	12,247,967	10,362	3,000	300	الولايات المتحدة الأمريكية	NO.		
		521,275,085	441,011	50,200		المجموع	NO.		
Broom and brush bodies	China	7,318,944	6,192	12,000	55,000	الصين	NO.	هياكل مكائس وفرجين من خشب	44170040
		7,318,944	6,192	12,000		المجموع	NO.		
Broom and brush handles	China	36,468,246	30,853	19,295	223,250	الصين	NO.	إيدي ومكائس وفرجين من خشب	44170050
		36,468,246	30,853	19,295		المجموع	NO.		

الاستيرادات (غير النفطية) حسب السلعة وبلد المنشأ لسنة 2016

Imports (non oil) by commodity and origin country for the year 2016

Con. Table (10)- Follow

تابع جدول (10) - يتبع

Commodity	Country	القيمة بالدينار	القيمة بالدولار	الوزن (كغم)	الكمية	بلد المنشأ	الوحدة القياسية	وصف السلعة	HS
		Value(I.D)	Value(\$)	Weight(K.G)	Quantity		Unit		
Doors and their frames and thresholds	Russian Federation	12,552,840	10,620	27,960	1,864	روسيا الاتحادية	NO.	أبواب وأظرفها وعتباتها من خشب للاغراض الانشائية	44182000
	China	64,424,910	54,505	74,635	11,898	الصين	NO.		
	United Arab Emirates	18,969,918	16,049	3,500	364	الإمارات العربية المتحدة	NO.		
	Egypt	45,976,254	38,897	117,395	11,311	جمهورية مصر العربية	NO.		
		141,923,922	120,071	223,490		المجموع	NO.		
Handrails for staircases of wood	China	2,009,400	1,700	3,100	2,110	الصين	NO.	درابزين للسلام (الدرج) من خشب	44189010
	Turkey	19,733,490	16,695	17,390	39,342	تركيا	NO.		
		21,742,890	18,395	20,490		المجموع	NO.		
Stage decors of wood	China	8,037,600	6,800	9,190	1,369	الصين	NO.	مناظر (ديكور) المسارح من خشب	44219030
		8,037,600	6,800	9,190		المجموع	NO.		
Advertisement boards, signboards, road signs, wood	Iran	3,908,874	3,307	6,000		ايران	Kilo	لوحات الاعلانات ورقاع اسماء النباتات ولافتات الطرق من خشب	44219060
		3,908,874	3,307	6,000		المجموع	Kilo		
Industry match sticks, of wood	Pakistan	7,907,580	6,690	10,077		باكستان	Kilo	عبدان صناعة النقاب، من خشب	44219094
		7,907,580	6,690	10,077		المجموع	Kilo		
Total chapter		41,732,984,649	35,303,158	34,781,099					مجموع الفصل
Cork and articles of cork.								فلين ومصنوعاته	45
Cork plates, cubes and sheets for refrigeration	Iran	945,600	800	3,000		ايران	Kilo	الواح ومكعبات وصفائح لصناعة التبريد او لحفظ الثروة الزراعية من فلين طبيعي مقشر او مربع بصورة بسيطة	45020020

الاستيرادات (غير النفطية) حسب السلعة وبلد المنشأ لسنة 2016

Imports (non oil) by commodity and origin country for the year 2016

Con. Table (10)- Follow

تابع جدول (10) - يتبع

Commodity	Country	القيمة بالدينار	القيمة بالدولار	الوزن (كغم)	الكمية	بلد المنشأ	الوحدة القياسية	وصف السلعة	HS
		Value(I.D)	Value(\$)	Weight(K.G)	Quantity		Unit		
	Jordan	15,985,368	13,524	9,000		المملكة الاردنية الهاشمية	Kilo		
	Kuwait	63,111,708	53,394	38,700		الكويت	Kilo		
	Saudi Arabia	2,340,360	1,980	1,500		المملكة العربية السعودية	Kilo		
	China	64,597,482	54,651	24,000		الصين	Kilo		
	South Korea	4,911,210	4,155	4,500		كوريا الجنوبية	Kilo		
		151,891,728	128,504	80,700		المجموع	Kilo		
Other natural cork, shaped	Jordan	17,538,516	14,838	10,500		المملكة الاردنية الهاشمية	Kilo	غيره من فلين طبيعي، مقشرا أو مربعاً تريبعا بسيطا أو مكعبات أو ألواحاً أو صفائح أو أشرطة، بشكل مربع أو مستطيل (بما في ذلك الأشكال الأولية ذات الاضلاع الحادة لصنع السدادات	45020090
	Kuwait	9,361,440	7,920	6,000		الكويت	Kilo		
		26,899,956	22,758	16,500		المجموع	Kilo		
Other natural cork articles	Jordan	19,881,240	16,820	12,000		المملكة الاردنية الهاشمية	Kilo	غيرها من مصنوعات من فلين طبيعي	45039090
	Kuwait	57,918,000	49,000	49,000		الكويت	Kilo		
	Saudi Arabia	3,546,000	3,000	2,000		المملكة العربية السعودية	Kilo		
	Turkey	7,801,200	6,600	4,000		تركيا	Kilo		
		89,146,440	75,420	67,000		المجموع	Kilo		
Other of agglomerated cork blocks, sheets, tiles, etc.	Kuwait	2,482,200	2,100	3,500		الكويت	Kilo	غيرها من مكعبات وأجر وصفائح وألواح وأشرطة؛ تريبع من جميع الأشكال؛ أسطوانات مصمتة بما في ذلك الأفراس ك من فلين مكث	45041090

الاستيرادات (غير النفطية) حسب السلعة وبلد المنشأ لسنة 2016

Imports (non oil) by commodity and origin country for the year 2016

Con. Table (10)- Follow

تابع جدول (10) - يتبع

Commodity	Country	القيمة بالدينار	القيمة بالدولار	الوزن (كغم)	الكمية	بلد المنشأ	الوحدة القياسية	وصف السلعة	HS
		Value(I.D)	Value(\$)	Weight(K.G)	Quantity		Unit		
	China	167,485,854	141,697	237,266		الصين	Kilo		
	Iran	172,359,240	145,820	249,000		ايران	Kilo		
	Indonesia	11,347,200	9,600	15,000		اندونيسيا	Kilo		
		353,674,494	299,217	504,766		المجموع	Kilo		
other of Agglomerated cork (with or without a binding substance) and articles of agglomerated cork.	Saudi Arabia	71,358,522	60,371	96,500		المملكة العربية السعودية	Kilo	غيرها من فلين مكث (بلواصق أو بدونها) ومصنوعات من فلين مكث.	45049090
	Iran	143,311,590	121,245	50,750		ايران	Kilo		
	Taiwan (Formosa)	3,404,160	2,880	2,000		تايبوان (فرموزا)	Kilo		
	Thailand	1,936,116	1,638	1,500		تايلند	Kilo		
	Kuwait	632,645,406	535,233	429,950		الكويت	Kilo		
	Jordan	196,765,176	166,468	63,520		المملكة الأردنية الهاشمية	Kilo		
	China	3,910,732,380	3,308,646	4,158,100		الصين	Kilo		
	United Arab Emirates	52,342,506	44,283	36,800		الإمارات العربية المتحدة	Kilo		
		5,012,495,856	4,240,764	4,839,120		المجموع	Kilo		
Total chapter		5,634,108,474	4,766,663	5,508,086					مجموع الفصل
Manufactures of straw, allies or other Curling; varieties mats and baskets industries								مصنوعات من القش أو الحلفاء أو غيرها من الضفر؛ اصناف صناعتي الحصر والسلال	46

الاستيرادات (غير النفطية) حسب السلعة وبلد المنشأ لسنة 2016

Imports (non oil) by commodity and origin country for the year 2016

Con. Table (10)- Follow

تابع جدول (10) - يتبع

Commodity	Country	القيمة بالدينار	القيمة بالدولار	الوزن (كغم)	الكمية	بلد المنشأ	الوحدة القياسية	وصف السلعة	HS
		Value(I.D)	Value(\$)	Weight(K.G)	Quantity		Unit		
Cages of birds and the bees and similar items from manufactures baskets and other articles of vegetable materials	China	2,009,400	1,700	9,500	1,900	الصين	NO.	اقفاص العصافير وخلايا النحل والاصناف المماثلة من مصنوعات السلال واصناف اخر من مواد نباتية	46021040
		2,009,400	1,700	9,500		المجموع	NO.		
Baskets of plastics	United Arab Emirates	108,507,600	91,800	300		الامارات العربية المتحدة	Kilo	سلال من لدائن	46029011
	China	18,557,400	15,700	9,000		الصين	Kilo		
	Turkey	5,114,514	4,327	650		تركيا	Kilo		
	Iran	7,092,000	6,000	2,000		ايران	Kilo		
		139,271,514	117,827	11,950		المجموع	Kilo		
Bird cages and similar articles of plastics	China	19,822,140	16,770	21,531	5,542	الصين	NO.	اقفاص العصافير وخلايا النحل والاصناف المماثلة من مصنوعات صناعة السلال واصناف اخر من لدائن	46029014
		19,822,140	16,770	21,531		المجموع	NO.		
Total chapter		161,103,054	136,297	42,981					مجموع الفصل
Pulp of wood or of other fibrous cellulosic material; recovered (waste and scrap) paper or paperboard.								عجائن من خشب أو من مواد ليفية سليولوزية أخر؛ ورق وورق مقوى (نفايا وفضلات) بفرض اعادة التصنيع	47
Chemical wood pulp, soda or sulphate, other than dissolving grades Semibleached or bleached :Coniferous	Iran	191,956,800	162,400	814,000		ايران	Kilo	عجائن خشب كيمياوية، معالجة بالصودا أو بالسلفات غير العجائن للاذايمن عائلة (الصنوبريات)المخروطيات شبيه مقصورة أو مقصورة	47032100
	India	23,403,600	19,800	99,000		الهند	Kilo		

الاستيرادات (غير النفطية) حسب السلعة وبلد المنشأ لسنة 2016

Imports (non oil) by commodity and origin country for the year 2016

Con. Table (10)- Follow

تابع جدول (10) - يتبع

Commodity	Country	القيمة بالدينار	القيمة بالدولار	الوزن (كغم)	الكمية	بلد المنشأ	الوحدة القياسية	وصف السلعة	HS
		Value(I.D)	Value(\$)	Weight(K.G)	Quantity		Unit		
	Pakistan	93,614,400	79,200	200,000		باكستان	Kilo		
		308,974,800	261,400	1,113,000		المجموع	Kilo		
Total chapter		308,974,800	261,400	1,113,000					مجموع الفصل
Paper and cardboard (carton); articles of cellulose pulp believe paper or paperboard								ورق وورق مقوى (كارتون)؛ مصنوعات من عجينة السليلوز او من ورق او من ورق مقوى	48
Newsprint, in rolls or sheets.	Jordan	3,546,000	3,000	10,000		المملكة الاردنية الهاشمية	Kilo	ورق صحف بشكل لفات أو صفائح من عجينة السليلوز	48010000
		3,546,000	3,000	10,000		المجموع	Kilo		
Handmade paper and paperboard	South Korea	134,508,054	113,797	40,200		كوريا الجنوبية	Kilo	ورق وكرتون يدويا الصنع	48021000
	United States of America	27,375,120	23,160	8,200		الولايات المتحدة الامريكية	Kilo		
	Thailand	26,595,000	22,500	8,000		تايلند	Kilo		
	Philippines	6,796,500	5,750	8,200		الفلبين	Kilo		
	Kuwait	613,132,950	518,725	864,000		الكويت	Kilo		
	Japan	29,365,608	24,844	16,200		اليابان	Kilo		
	Indonesia	134,086,080	113,440	16,806		اندونيسيا	Kilo		
	India	15,696,960	13,280	16,200		الهند	Kilo		
	Iran	130,845,036	110,698	97,000		ايران	Kilo		
	China	647,623,710	547,905	279,486		الصين	Kilo		
	European Union	31,453,020	26,610	8,200		الاتحاد الاوربي	Kilo		
	Denmark	7,092,000	6,000	8,200		الدنمارك	Kilo		
	Germany	4,255,200	3,600	8,200		المانيا	Kilo		
	United Arab Emirates	225,083,172	190,446	105,855		الامارات العربية المتحدة	Kilo		
	Lebanon	10,880,310	9,205	9,607		لبنان	Kilo		

الاستيرادات (غير النفطية) حسب السلعة وبلد المنشأ لسنة 2016

Imports (non oil) by commodity and origin country for the year 2016

Con. Table (10)- Follow

تابع جدول (10) - يتبع

Commodity	Country	القيمة بالدينار	القيمة بالدولار	الوزن (كغم)	الكمية	بلد المنشأ	الوحدة القياسية	وصف السلعة	HS
		Value(I.D)	Value(\$)	Weight(K.G)	Quantity		Unit		
	Brazil	14,751,360	12,480	8,000		البرازيل	Kilo		
	Jordan	86,427,840	73,120	64,600		المملكة الاردنية الهاشمية	Kilo		
	Saudi Arabia	151,612,776	128,268	128,000		المملكة العربية السعودية	Kilo		
		2,297,580,696	1,943,828	1,694,954		المجموع	Kilo		
Wallpaper base	Indonesia	50,826,000	43,000	3,000		اندونيسيا	Kilo	ورق معد كحامل لورق الحائط والجدران	48024000
		50,826,000	43,000	3,000		المجموع	Kilo		
Other paper and paperboard, not containing fibres obtained by a mechanical or chemimechanical process or of which not more than 10 % by weight of the total fibre content consists of such fibres Weighing 40 g/m ² or more but not more than 150 g/m, in rolls	Paraguay	5,389,920	4,560	5,100		باراغواي	Kilo	ورق وورق مقوى اخر لا يحتوى على الياف متحصل عليها بطريقة الية او الية كيمياوية او لا يزيد محتواه الكلى من الاليف الالية عن 10% يزن 40 غم/م ² أو أكثر ولكن لا يتجاوز 150 غم/م ² بشكل لفات	48025500
	China	71,723,760	60,680	65,950		الصين	Kilo		
		77,113,680	65,240	71,050		المجموع	Kilo		

الاستيرادات (غير النفطية) حسب السلعة وبلد المنشأ لسنة 2016

Imports (non oil) by commodity and origin country for the year 2016

Con. Table (10)- Follow

تابع جدول (10) - يتبع

Commodity	Country	القيمة بالدينار	القيمة بالدولار	الوزن (كغم)	الكمية	بلد المنشأ	الوحدة القياسية	وصف السلعة	HS
		Value(I.D)	Value(\$)	Weight(K.G)	Quantity		Unit		
Other paper of the kind intended for use as wallpaper Beauty (Toilet) or tissue removal of materials Altrialmnashv of hands, table, towels and similar kinds of uses of household or health cellulose wadding and webs of fibers, cellulose, and that was wrin	Indonesia	9,077,760	7,680	3,000		اندونيسيا	Kilo	غيرها من ورق من النوع المعد للاستعمال كورق تجميل (تواليت) او لمناديل ازالة مواد التطهيرلمناشف الايدي ،المائدة والمناشف والاوراق المماثلة للاستعمالات المنزلية او الصحية حشو السليلوز وطبقات من الياف سليولوزية وان كانت مجمدة او مثنية او مبصومة او مثقبة او م	48030090
		9,077,760	7,680	3,000		المجموع	Kilo		
Sulphite wrapping paper	Saudi Arabia	19,857,600	16,800	2,500		المملكة العربية السعودية	Kilo	ورق سلفيت للتغليف	48053000
	Indonesia	83,600,496	70,728	56,000		اندونيسيا	Kilo		
		103,458,096	87,528	58,500		المجموع	Kilo		
Filter paper and paperboard	China	8,508,036	7,198	5,203		الصين	Kilo	ورق وكرتون، للترشيح	48054000
		8,508,036	7,198	5,203		المجموع	Kilo		
Corrugated paper and paperboard, whether or not perforated	India	21,967,470	18,585	4,000		الهند	Kilo	ورق وكرتون، موج، وأن كان مثقبا	48081000
	United States of America	14,760,580	12,488	15,000		الولايات المتحدة الامريكية	Kilo		
	South Africa	1,773,000	1,500	4,250		جنوب افريقيا	Kilo		
	Indonesia	596,575,364	504,717	198,500		اندونيسيا	Kilo		
	Iran	88,661,820	75,010	173,000		ايران	Kilo		
	Turkey	2,418,372	2,046	4,500		تركيا	Kilo		

الاستيرادات (غير النفطية) حسب السلعة وبلد المنشأ لسنة 2016

Imports (non oil) by commodity and origin country for the year 2016

Con. Table (10)- Follow

تابع جدول (10) - يتبع

Commodity	Country	القيمة بالدينار	القيمة بالدولار	الوزن (كغم)	الكمية	بلد المنشأ	الوحدة القياسية	وصف السلعة	HS
		Value(I.D)	Value(\$)	Weight(K.G)	Quantity		Unit		
	European Union	36,878,400	31,200	5,000		الاتحاد الاوربي	Kilo		
	Germany	468,207,930	396,115	20,000		المانيا	Kilo		
	Saudi Arabia	50,822,454	42,997	34,000		المملكة العربية السعودية	Kilo		
	Kuwait	938,756,220	794,210	1,394,750		الكويت	Kilo		
	Jordan	1,070,301,000	905,500	165,000		المملكة الاردنية الهاشمية	Kilo		
	China	48,757,500	41,250	18,000		الصين	Kilo		
	Kazakhstan	41,700,960	35,280	5,000		كازخستان	Kilo		
		3,381,581,070	2,860,898	2,041,000		المجموع	Kilo		
Paper and paperboard of a kind used for writing, printing or other graphic purposes, not containing fibres obtained by a mechanical or chemimechanical process or of which not more than 10 % by weight of the total fibre content consists of such fibres In	Pakistan	23,914,224	20,232	60,696		باكستان	Kilo	ورق وكرتون، من النوع المستعمل للكتابة أو الطباعة أو لغيرها من أغراض فن الرسم والخط، دون الياف متحصل عليها بمعالجة ميكانيكية أو كيميائية- ميكانيكية، أو ورق تشكل فيه هذه الألياف نسبة لا تزيد عن 10% من الوزن الإجمالي لمجموع الألياف بشكل لفات	48101300
	China	1,277,129,724	1,080,482	1,230,270		الصين	Kilo		
	South Korea	524,240,640	443,520	114,191		كوريا الجنوبية	Kilo		
	Turkey	6,229,140	5,270	6,000		تركيا	Kilo		
	Iran	10,307,040	8,720	16,000		ايران	Kilo		
	India	22,836,240	19,320	40,015		الهند	Kilo		
	Indonesia	320,637,594	271,267	422,810		اندونيسيا	Kilo		

الاستيرادات (غير النفطية) حسب السلعة وبلد المنشأ لسنة 2016

Imports (non oil) by commodity and origin country for the year 2016

Con. Table (10)- Follow

تابع جدول (10) - يتبع

Commodity	Country	القيمة بالدينار	القيمة بالدولار	الوزن (كغم)	الكمية	بلد المنشأ	الوحدة القياسية	وصف السلعة	HS
		Value(I.D)	Value(\$)	Weight(K.G)	Quantity		Unit		
	Ethiopia	6,619,200	5,600	16,800		اثيوبيا	Kilo		
	Lebanon	21,332,736	18,048	2,000		لبنان	Kilo		
	Thailand	243,935,250	206,375	235,989		تايلند	Kilo		
	Russian Federation	519,942,888	439,884	2,199,420		روسيا الاتحادية	Kilo		
	Singapore	46,898,214	39,677	11,000		سنغافورة	Kilo		
	European Union	91,288,224	77,232	230,600		الاتحاد الاوربي	Kilo		
	Finland	98,207,652	83,086	16,600		فنلندة	Kilo		
	Portugal	175,776,402	148,711	412,272		البرتغال	Kilo		
	Germany	10,894,164,222	9,216,721	480,100		المانيا	Kilo		
	Sweden	92,622,702	78,361	9,000		السويد	Kilo		
	Italy	241,392,768	204,224	712,680		ايطاليا	Kilo		
	Saudi Arabia	22,694,400	19,200	3,000		المملكة العربية السعودية	Kilo		
	Kuwait	1,697,352	1,436	3,000		الكويت	Kilo		
	Jordan	8,933,871,594	7,558,267	95,500		المملكة الاردنية الهاشمية	Kilo		
	United Arab Emirates	68,164,758	57,669	19,000		الامارات العربية المتحدة	Kilo		
	Hncara	3,073,200	2,600	7,800		هنكاري	Kilo		
		23,646,976,164	20,005,902	6,344,743		المجموع	Kilo		

الاستيرادات (غير النفطية) حسب السلعة وبلد المنشأ لسنة 2016

Imports (non oil) by commodity and origin country for the year 2016

Con. Table (10)- Follow

تابع جدول (10) - يتبع

Commodity	Country	القيمة بالدينار	القيمة بالدولار	الوزن (كغم)	الكمية	بلد المنشأ	الوحدة القياسية	وصف السلعة	HS
		Value(I.D)	Value(\$)	Weight(K.G)	Quantity		Unit		
Other of Paper and paperboard of a kind used for writing, printing or other graphic purposes, not containing fibres obtained by a mechanical or chemimechanical process or of which not more than 10 % by weight of the total fibre content consists of such f	Germany	81,683,292	69,106	4,500		المانيا	Kilo	غيرها من ورق وكرتون من النوع المستعمل للكتابة أو الطباعة أو لغيرها من أغراض فن الرسم والخط دون الياف متحصل عليها -معالجة ميكانيكية أو كيميائية ميكانيكية، أو ورق تشكل فيه هذه الألياف نسبة لا تزيد عن 10% من الوزن الإجمالي لمجموع الألياف	48101900
		81,683,292	69,106	4,500		المجموع	Kilo		
Bleached uniformly throughout the mass and of which more than 95 % by weight of the total fibre content consists of wood fibres obtained by a chemical process, and weighing 150 g/m ² or less	United Kingdom	34,976,562	29,591	1,500		المملكة المتحدة	Kilo	ورق وكرتون كرافت عدا المستعمل للكتابة أو الطباعة أو لغيرها من اغراض فن الرسم والخط والتصوير جرافيك مبيض بطريقة (الكتلة)منتظمة بالعجينة والذي تشكل فيه الألياف الخشبية المتحصل عليها بطريقة كيميائية نسبة تزيد عن 95% من الوزن الإجمالي 95% لمجموع الألياف، وبو	48103100
		34,976,562	29,591	1,500		المجموع	Kilo		
Other of paper and paperboard	Indonesia	370,772,124	313,682	675,000		اندونيسيا	Kilo	غيره من ورق وورق مقوى اخر	48109900
		370,772,124	313,682	675,000		المجموع	Kilo		

الاستيرادات (غير النفطية) حسب السلعة وبلد المنشأ لسنة 2016

Imports (non oil) by commodity and origin country for the year 2016

Con. Table (10)- Follow

تابع جدول (10) - يتبع

Commodity	Country	القيمة بالدينار	القيمة بالدولار	الوزن (كغم)	الكمية	بلد المنشأ	الوحدة القياسية	وصف السلعة	HS
		Value(I.D)	Value(\$)	Weight(K.G)	Quantity		Unit		
Gummed or adhesive paper and paperboard-Self?adhesive	Italy	591,000	500	250		ايطاليا	Kilo	ورق وكرتون، مصمغ أو لاصق ذاتيا	48114100
		591,000	500	250		المجموع	Kilo		
Wallpaper and similar wall coverings"Ingain" paper	China	4,113,360	3,480	1,860		الصين	Kilo	ورق حائط وأغطية جدران مماثلة محبب معروف باسم "انغرين"	48141000
		4,113,360	3,480	1,860		المجموع	Kilo		
Wallpaper and similar wall coverings, consisting of paper coated or covered, on the face side, with a grained, embossed, coloured, designprinted or otherwise decorated layer of plastics	Thailand	55,472,442	46,931	6,000		تايلند	Kilo	ورق حائط وأغطية جدران مماثلة، مكونة من ورق مطلي أو مغطى على وجهه الخارجي بطبقة لدائن محببة أو مبصومة أو ملونة أو مطبوعة برسوم وزخارف أو مزخرفة بطريقة أخرى	48142000
	Indonesia	42,761,214	36,177	20,000		اندونيسيا	Kilo		
	India	6,538,824	5,532	4,000		الهند	Kilo		
	South Korea	190,050,187	160,787	15,000		كوريا الجنوبية	Kilo		
	Finland	23,049,000	19,500	2,000		فنلندا	Kilo		
	European Union	15,465,288	13,084	8,000		الاتحاد الاوربي	Kilo		
	United States of America	34,549,860,000	29,230,000	4,000		الولايات المتحدة الامريكية	Kilo		
	United Arab Emirates	64,004,118	54,149	18,000		الامارات العربية المتحدة	Kilo		
	Lebanon	7,032,900	5,950	2,000		لبنان	Kilo		
	Kuwait	4,973,856	4,208	2,000		الكويت	Kilo		

الاستيرادات (غير النفطية) حسب السلعة وبلد المنشأ لسنة 2016

Imports (non oil) by commodity and origin country for the year 2016

Con. Table (10)- Follow

تابع جدول (10) - يتبع

Commodity	Country	القيمة بالدينار	القيمة بالدولار	الوزن (كغم)	الكمية	بلد المنشأ	الوحدة القياسية	وصف السلعة	HS
		Value(I.D)	Value(\$)	Weight(K.G)	Quantity		Unit		
	Jordan	127,260,030	107,665	14,000		المملكة الاردنية الهاشمية	Kilo		
	Syria	9,396,900	7,950	2,000		الجمهورية العربية السورية	Kilo		
	China	311,156,772	263,246	155,000		الصين	Kilo		
	Egypt	17,139,000	14,500	12,000		جمهورية مصر العربية	Kilo		
		35,424,160,531	29,969,679	264,000		المجموع	Kilo		
Wallpaper and similar wall coverings, consisting of paper covered on the face and the external materials and Zafar were bound together in parallel strands	Jordan	13,042,188	11,034	11,034		المملكة الاردنية الهاشمية	Kilo	ورق حائط وأغطية جدران مماثلة، مكونة من ورق مغطى على وجهه الخارجي بمواد ظفر وان كانت مضمومة الى بعضها بشكل جدائل متوازية	48143000
	China	23,114,010	19,555	20,065		الصين	Kilo		
		36,156,198	30,589	31,099		المجموع	Kilo		
Envelopes of paper and paperboard	China	1,773,000	1,500	800		الصين	Kilo	مغلقات (ظروف) من ورق أو ورق مقوى	48171000
		1,773,000	1,500	800		المجموع	Kilo		
Boxes, pouches, wallets and writing compendiums, of paper or paperboard, containing an assortment of paper stationery	Saudi Arabia	20,094,000	17,000	20,000		المملكة العربية السعودية	Kilo	علب وجعب وما يماثلها، من ورق أو كرتون، محتوية على مجموعات من أوراق المراسلة	48173000
	United Arab Emirates	38,296,800	32,400	5,000		الإمارات العربية المتحدة	Kilo		

الاستيرادات (غير النفطية) حسب السلعة وبلد المنشأ لسنة 2016

Imports (non oil) by commodity and origin country for the year 2016

Con. Table (10)- Follow

تابع جدول (10) - يتبع

Commodity	Country	القيمة بالدينار	القيمة بالدولار	الوزن (كغم)	الكمية	بلد المنشأ	الوحدة القياسية	وصف السلعة	HS
		Value(I.D)	Value(\$)	Weight(K.G)	Quantity		Unit		
	Jordan	5,853,264	4,952	5,000		المملكة الاردنية الهاشمية	Kilo		
	China	78,263,766	66,213	70,000		الصين	Kilo		
		142,507,830	120,565	100,000		المجموع	Kilo		
Toilet paper	South Korea	86,096,585,682	72,839,751	38,694		كوريا الجنوبية	Kilo	ورق صحي من الأنواع المستعملة كورق تجميل أو كورق ممائل (تواليت)	48181000
	Jordan	744,213,003	629,622	615,808		المملكة الاردنية الهاشمية	Kilo		
	Saudi Arabia	182,270,310	154,205	55,073		المملكة العربية السعودية	Kilo		
	United Arab Emirates	62,532,528	52,904	75,445		الإمارات العربية المتحدة	Kilo		
	Egypt	78,861,858	66,719	32,253		جمهورية مصر العربية	Kilo		
	United Kingdom	4,141,728	3,504	3,000		المملكة المتحدة	Kilo		
	Italy	4,137,000	3,500	14,000		إيطاليا	Kilo		
	Sweden	17,020,800	14,400	14,000		السويد	Kilo		
	Germany	2,352,180	1,990	7,000		ألمانيا	Kilo		
	China	737,237,040	623,720	608,563		الصين	Kilo		
	Turkey	41,898,354	35,447	32,000		تركيا	Kilo		
	Iran	54,452,376	46,068	30,000		إيران	Kilo		
	India	5,438,382	4,601	18,000		الهند	Kilo		
	Indonesia	134,823,776,838	114,064,109	207,492		إندونيسيا	Kilo		
	Thailand	86,352,192	73,056	12,524		تايلند	Kilo		
	United States of America	316,776	268	3,000		الولايات المتحدة الأمريكية	Kilo		
	Taiwan (Formosa)	6,855,600	5,800	15,000		تايوان (فرموزا)	Kilo		

الاستيرادات (غير النفطية) حسب السلعة وبلد المنشأ لسنة 2016

Imports (non oil) by commodity and origin country for the year 2016

Con. Table (10)- Follow

تابع جدول (10) - يتبع

Commodity	Country	القيمة بالدينار	القيمة بالدولار	الوزن (كغم)	الكمية	بلد المنشأ	الوحدة القياسية	وصف السلعة	HS
		Value(I.D)	Value(\$)	Weight(K.G)	Quantity		Unit		
		222,948,442,647	188,619,664	1,781,852		المجموع	Kilo		
Handkerchiefs, cleansing or facial tissues and towels	United Kingdom	2,127,600	1,800	1,500		المملكة المتحدة	Kilo	محارم، مناديل لإزالة مواد التطرية، مناشف	48182000
	India	1,799,004	1,522	3,000		الهند	Kilo		
	Iran	30,938,850	26,175	10,000		ايران	Kilo		
	Turkey	44,449,110	37,605	9,000		تركيا	Kilo		
	Spain	9,555,288	8,084	4,000		اسبانيا	Kilo		
	Syria	15,342,360	12,980	1,500		الجمهورية العربية السورية	Kilo		
	United Arab Emirates	27,872,742	23,581	9,922		الإمارات العربية المتحدة	Kilo		
	Saudi Arabia	101,856,486	86,173	12,000		المملكة العربية السعودية	Kilo		
	Kuwait	14,302,200	12,100	11,000		الكويت	Kilo		
	Jordan	675,651,268	572,510	143,300		المملكة الأردنية الهاشمية	Kilo		
	Egypt	48,492,732	41,026	1,000		جمهورية مصر العربية	Kilo		
	China	497,142,108	420,594	237,057		الصين	Kilo		
		1,469,529,748	1,244,150	443,279		المجموع	Kilo		
Diapers for children	Iran	517,149,696	436,640	325,577		ايران	Kilo	حفاضات الاطفال	48184010
	India	6,769,314	5,727	3,500		الهند	Kilo		
	Indonesia	12,777,420	10,810	3,255		اندونيسيا	Kilo		
	Malaysia	14,871,924	12,582	4,500		ماليزيا	Kilo		
	South Africa	551,106,318	466,249	292,000		جنوب افريقيا	Kilo		
	New Zealand	42,611,100	36,050	8,000		نيوزيلندا	Kilo		
	China	2,262,181,623	1,913,831	793,936		الصين	Kilo		
	Ukraine	4,193,736	3,548	500		اوكرانيا	Kilo		

الاستيرادات (غير النفطية) حسب السلعة وبلد المنشأ لسنة 2016

Imports (non oil) by commodity and origin country for the year 2016

Con. Table (10)- Follow

تابع جدول (10) - يتبع

Commodity	Country	القيمة بالدينار	القيمة بالدولار	الوزن (كغم)	الكمية	بلد المنشأ	الوحدة القياسية	وصف السلعة	HS
		Value(I.D)	Value(\$)	Weight(K.G)	Quantity		Unit		
	United States of America	43,348,668	36,674	17,000		الولايات المتحدة الأمريكية	Kilo		
	Jordan	1,748,671,236	1,479,558	405,084		المملكة الأردنية الهاشمية	Kilo		
	Cech	105,293,742	89,081	45,307		تشيك	Kilo		
	European Union	106,665,210	89,363	49,114		الاتحاد الأوروبي	Kilo		
	Italy	8,912,280	7,540	4,870		إيطاليا	Kilo		
	Egypt	1,720,260,342	1,455,381	502,026		جمهورية مصر العربية	Kilo		
	United Arab Emirates	697,688,502	590,261	382,499		الإمارات العربية المتحدة	Kilo		
	Saudi Arabia	12,967,913,532	10,971,306	6,570,396		المملكة العربية السعودية	Kilo		
	Kuwait	101,433,330	85,815	30,500		الكويت	Kilo		
	Turkey	910,930,486	767,380	241,234		تركيا	Kilo		
		21,822,778,459	18,457,796	9,679,298		المجموع	Kilo		
Sanitary towels for women	Ireland	7,848,480	6,640	27,500		أيرلندا	Kilo	حفاضات النساء	48184020
	Malaysia	3,969,156	3,358	3,000		ماليزيا	Kilo		
	Turkey	472,009,242	399,331	111,882		تركيا	Kilo		
	Vietnam	1,512,960	1,280	5,000		فيتنام	Kilo		
	China	755,322,822	639,021	207,305		الصين	Kilo		
	Ukraine	24,605,694	20,817	10,000		أوكرانيا	Kilo		
	European Union	51,614,394	43,667	32,200		الاتحاد الأوروبي	Kilo		
	Egypt	160,300,476	135,618	28,000		جمهورية مصر العربية	Kilo		
	Saudi Arabia	2,890,674,378	2,445,579	1,565,060		المملكة العربية السعودية	Kilo		

الاستيرادات (غير النفطية) حسب السلعة وبلد المنشأ لسنة 2016

Imports (non oil) by commodity and origin country for the year 2016

Con. Table (10)- Follow

تابع جدول (10) - يتبع

Commodity	Country	القيمة بالدينار	القيمة بالدولار	الوزن (كغم)	الكمية	بلد المنشأ	الوحدة القياسية	وصف السلعة	HS
		Value(I.D)	Value(\$)	Weight(K.G)	Quantity		Unit		
	Lebanon	9,939,438	8,409	5,000		لبنان	Kilo		
	Jordan	422,816,766	357,713	77,675		المملكة الاردنية الهاشمية	Kilo		
	Bologna	3,900,600	3,300	3,000		بولونيا	Kilo		
		4,804,514,406	4,064,733	2,075,622		المجموع	Kilo		
Napkins for patients and cripples	Egypt	100,304,520	84,860	81,974		جمهورية مصر العربية	Kilo	حفاضات للمرضى والمقعدين	48184030
		100,304,520	84,860	81,974		المجموع	Kilo		
Other sanitary paper articles	Saudi Arabia	105,424,944	89,192	16,125		المملكة العربية السعودية	Kilo	غيرها من فوط وواقيات صحية، حفاضات وطاقات حفاضات وفوط مبطنة للأطفال واصناف صحية للأطفال مماثلة	48184090
	China	6,022,290	5,095	3,000		الصين	Kilo		
	Turkey	19,508,910	16,505	30,000		تركيا	Kilo		
		130,956,144	110,792	49,125		المجموع	Kilo		
Other of Toilet paper and similar paper, cellulose wadding or webs of cellulose fibres, of a kind used for household or sanitary purposes, in rolls of a width not EXceeding 36 cm, or cut to size or shape; handkerchiefs, cleansing tissues, towels, tableclo	Jordan	339,404,208	287,144	254,351		المملكة الاردنية الهاشمية	Kilo	غيرها من ورق من الأنواع المستعملة كورق تجميل ، أو كورق مماثل(تواليت) حشو السليلوز أو طبقات من ألياف السليلوز ، من الأنواع المستعملة في أغراض منزلية أو صحية، بشكل لفات لا يتجاوز عرضها 36 سم أو مقطع بأشكال أو قياسات معينة؛ محارم، مناديل لإزالة مواد التطري	48189000
	China	364,145,832	308,076	139,197		الصين	Kilo		
	Malaysia	3,427,800	2,900	2,900		ماليزيا	Kilo		

الاستيرادات (غير النفطية) حسب السلعة وبلد المنشأ لسنة 2016

Imports (non oil) by commodity and origin country for the year 2016

Con. Table (10)- Follow

تابع جدول (10) - يتبع

Commodity	Country	القيمة بالدينار	القيمة بالدولار	الوزن (كغم)	الكمية	بلد المنشأ	الوحدة القياسية	وصف السلعة	HS
		Value(I.D)	Value(\$)	Weight(K.G)	Quantity		Unit		
	Iran	3,102,750	2,625	4,000		إيران	Kilo		
	European Union	4,815,468	4,074	4,074		الاتحاد الأوربي	Kilo		
	Saudi Arabia	31,032,228	26,254	26,254		المملكة العربية السعودية	Kilo		
	United Arab Emirates	22,543,104	19,072	18,832		الإمارات العربية المتحدة	Kilo		
		768,471,390	650,145	449,608		المجموع	Kilo		
Boxes of paper and paperboard, corrugated for perfumes, jewelry or gifts	China	79,906,746	67,603	22,737		الصين	Kilo	علب من ورق أو ورق مقوى مموج للعطور أو المجوهرات أو الهدايا	48191010
		79,906,746	67,603	22,737		المجموع	Kilo		
Other of Cartons, boxes and cases, of corrugated paper or paperboard	Kuwait	288,999,000	244,500	485,500		الكويت	Kilo	غيرها من علب وصناديق، من ورق أو كرتون مموج	48191090
	Saudi Arabia	162,196,404	137,222	173,000		المملكة العربية السعودية	Kilo		
	China	139,646,208	118,144	176,833		الصين	Kilo		
	Iran	32,469,540	27,470	219,000		إيران	Kilo		
		623,311,152	527,336	1,054,333		المجموع	Kilo		
Non corrugated paper boxes for perfumes and gifts of paper and paperboard.	Kuwait	376,266,060	318,330	630,000		الكويت	Kilo	علب قابلة للطى من ورق أو ورق غير مموج مقوى للعطور أو المجوهرات أو الهدايا	48192010
	Iran	4,070,808	3,444	5,000		إيران	Kilo		
	China	344,190,126	291,193	212,800		الصين	Kilo		
	Saudi Arabia	2,955,000	2,500	5,000		المملكة العربية السعودية	Kilo		

الاستيرادات (غير النفطية) حسب السلعة وبلد المنشأ لسنة 2016

Imports (non oil) by commodity and origin country for the year 2016

Con. Table (10)- Follow

تابع جدول (10) - يتبع

Commodity	Country	القيمة بالدينار	القيمة بالدولار	الوزن (كغم)	الكمية	بلد المنشأ	الوحدة القياسية	وصف السلعة	HS
		Value(I.D)	Value(\$)	Weight(K.G)	Quantity		Unit		
	Jordan	7,489,152	6,336	10,000		المملكة الاردنية الهاشمية	Kilo		
	United Arab Emirates	136,639,200	115,600	5,000		الامارات العربية المتحدة	Kilo		
		871,610,346	737,403	867,800		المجموع	Kilo		
Other boxes of noncorrugated paper	Italy	5,336,730	4,515	3,000		ايطاليا	Kilo	غيرها من علب وصناديق قابلة للطي، من ورق أو كرتون غير موج	48192090
	China	645,159,240	545,820	438,377		الصين	Kilo		
	United States of America	14,184,000	12,000	5,000		الولايات المتحدة الامريكية	Kilo		
	Malaysia	2,955,000	2,500	3,000		ماليزيا	Kilo		
	Iran	323,489,760	273,680	755,000		ايران	Kilo		
	Brazil	24,699,072	20,896	1,500		البرازيل	Kilo		
	Germany	1,418,400	1,200	4,500		المانيا	Kilo		
	United Arab Emirates	111,742,734	94,537	30,000		الامارات العربية المتحدة	Kilo		
	Oman	54,253,800	45,900	3,000		سلطنة عمان	Kilo		
	Saudi Arabia	101,453,424	85,832	94,500		المملكة العربية السعودية	Kilo		
	Lebanon	60,494,760	51,180	32,000		لبنان	Kilo		
	Kuwait	2,730,434,184	2,310,012	4,333,250		الكويت	Kilo		
	Jordan	100,309,248	84,864	93,000		المملكة الاردنية الهاشمية	Kilo		
	Syria	6,028,200	5,100	4,500		الجمهورية العربية السورية	Kilo		
	India	3,901,782	3,301	4,000		الهند	Kilo		
	Egypt	66,093,894	55,917	50,000		جمهورية مصر العربية	Kilo		
		4,251,954,228	3,597,254	5,854,627		المجموع	Kilo		

الاستيرادات (غير النفطية) حسب السلعة وبلد المنشأ لسنة 2016

Imports (non oil) by commodity and origin country for the year 2016

Con. Table (10)- Follow

تابع جدول (10) - يتبع

Commodity	Country	القيمة بالدينار	القيمة بالدولار	الوزن (كغم)	الكمية	بلد المنشأ	الوحدة القياسية	وصف السلعة	HS
		Value(I.D)	Value(\$)	Weight(K.G)	Quantity		Unit		
Sacks and bags, having a base of a width of 40 cm or more of paper and paperboard,	United States of America	14,184,000	12,000	5,000		الولايات المتحدة الأمريكية	Kilo	أكياس من ورق أو ورق قاعدتها 40 سم أو أكثر مقوى غير مموج يبلغ عرض قاعدتها 40 سم أو أكثر	48193000
	Jordan	173,697,264	146,952	32,000		المملكة الأردنية الهاشمية	Kilo		
	Kuwait	1,109,784,528	938,904	350,000		الكويت	Kilo		
	United Arab Emirates	24,940,200	21,100	24,000		الإمارات العربية المتحدة	Kilo		
	China	3,618,788,742	3,061,581	39,000		الصين	Kilo		
	India	9,361,440	7,920	3,000		الهند	Kilo		
			4,950,756,174	4,188,457	453,000		المجموع	Kilo	
Other sacks and bags, including cones of paper and paperboard,	Kuwait	26,973,240	22,820	14,000		الكويت	Kilo	أكياس أخرى؛ أكياس صغيرة وجعب (غير المعد منها لاسطوانات التسجيل ومخاريط من ورق أو ورق مقوى غير مموج	48194000
	United Arab Emirates	5,319,000	4,500	1,200		الإمارات العربية المتحدة	Kilo		
			32,292,240	27,320	15,200		المجموع	Kilo	
Registers, account books, note books, order books, receipt books, letter pads, memorandum pads, diaries and similar articles of paper or paperboard.	Jordan	2,021,220	1,710	3,420		المملكة الأردنية الهاشمية	Kilo	سجلات وسجلات محاسبة ودفاتر جيب ودفاتر طلبات ودفاتر إيصالات ومجموعات تدوين الملاحظات ومجموعات ورق رسائل ومفكرات وأصناف مماثلة من ورق أو ورق مقوى	48201000
	United Arab Emirates	832,128	704	440		الإمارات العربية المتحدة	Kilo		

الاستيرادات (غير النفطية) حسب السلعة وبلد المنشأ لسنة 2016

Imports (non oil) by commodity and origin country for the year 2016

Con. Table (10)- Follow

تابع جدول (10) - يتبع

Commodity	Country	القيمة بالدينار	القيمة بالدولار	الوزن (كغم)	الكمية	بلد المنشأ	الوحدة القياسية	وصف السلعة	HS
		Value(I.D)	Value(\$)	Weight(K.G)	Quantity		Unit		
	China	476,251,440	402,920	592,984		الصين	Kilo		
	South Korea	2,021,220	1,710	1,710		كوريا الجنوبية	Kilo		
	India	12,262,068	10,374	16,398		الهند	Kilo		
	Thailand	1,244,646	1,053	2,106		تايلند	Kilo		
		494,632,722	418,471	617,058		المجموع	Kilo		
Exercise books of paper or paperboard.	European Union	6,075,480	5,140	2,000		الاتحاد الاوربي	Kilo	دفاتر التمارين من ورق او ورق مقوى	48202000
	Taiwan (Formosa)	6,810,684	5,762	10,000		تايبوان (فرموزا)	Kilo		
	Thailand	36,818,118	31,149	10,000		تايلند	Kilo		
	Indonesia	1,719,211,908	1,454,494	160,000		اندونيسيا	Kilo		
	Iran	189,700,870	160,491	37,000		ايران	Kilo		
	South Korea	13,432,248	11,364	6,000		كوريا الجنوبية	Kilo		
	China	1,217,106,582	1,029,701	986,860		الصين	Kilo		
	Italy	4,436,046	3,753	4,000		ايطاليا	Kilo		
	France	2,690,232	2,276	2,000		فرنسا	Kilo		
	Syria	5,926,548	5,014	8,000		الجمهورية العربية السورية	Kilo		
	United Arab Emirates	45,258,780	38,290	18,000		الامارات العربية المتحدة	Kilo		
	India	36,975,324	31,282	42,500		الهند	Kilo		
	Saudi Arabia	9,456,000	8,000	8,000		المملكة العربية السعودية	Kilo		
	Jordan	2,009,400	1,700	2,000		المملكة الاردنية الهاشمية	Kilo		
	Germany	5,421,834	4,587	2,000		المانيا	Kilo		
		3,301,330,054	2,793,003	1,298,360		المجموع	Kilo		
Albums for samples or for collections	China	3,205,584	2,712	950		الصين	Kilo	مجاميع حفظ النماذج أو الصور أو المجموعات واغلفة الكتب من ورق او ورق مقوى	48205000

الاستيرادات (غير النفطية) حسب السلعة وبلد المنشأ لسنة 2016

Imports (non oil) by commodity and origin country for the year 2016

Con. Table (10)- Follow

تابع جدول (10) - يتبع

Commodity	Country	القيمة بالدينار	القيمة بالدولار	الوزن (كغم)	الكمية	بلد المنشأ	الوحدة القياسية	وصف السلعة	HS
		Value(I.D)	Value(\$)	Weight(K.G)	Quantity		Unit		
		3,205,584	2,712	950		المجموع	Kilo		
Other of Registers, account books, note books, order books, receipt books, letter pads, memorandum pads, diaries and similar articles, EXercise books, blotting-pads, binders (loose-leaf or other), folders, file covers, manifold business forms, interleave	China	5,836,035,118	4,937,195	1,452,400		الصين	Kilo	غيرها من سجلات، سجلات محاسبية، دفاتر جيب، دفاتر طلبات، دفاتر إيصال، مجموعات تدوين الملاحظات، مفكرات، مجموعات ورق رسائل وأصناف مماثلة، دفاتر التمارين مجموعات ورق النشأف مصنفاة (للصفحات المنفصلة أو غيرها) مصنفاة، غلافاة تجميع أوراق (للأوراق المتفرقة أو غي	48209000
	Indonesia	1,035,188,508	875,794	994,690		اندونيسيا	Kilo		
		6,871,223,626	5,812,989	2,447,090		المجموع	Kilo		
Paper from cellulose fibers Gummed or adhesive in strips or rolls of self-adhesive	China	2,615,766	2,213	713		الصين	Kilo	ورق من الياف السليلوز مصمغ أو لاصق بشكل اشربة أو لفات ذاتي اللصق	48231200
		2,615,766	2,213	713		المجموع	Kilo		
other of Paper from cellulose fibers Gummed or adhesive in strips or rolls of self-adhesive	China	10,035,180	8,490	9,760		الصين	Kilo	غيره من ورق من الياف السليلوز مصمغ أو لاصق بشكل اشربة أو لفات ذاتي اللصق	48231900
	Taiwan (Formosa)	3,546,000	3,000	3,000		تايبوان (فرموزا)	Kilo		
	Kuwait	24,822,000	21,000	21,000		الكويت	Kilo		
		38,403,180	32,490	33,760		المجموع	Kilo		

الاستيرادات (غير النفطية) حسب السلعة وبلد المنشأ لسنة 2016

Imports (non oil) by commodity and origin country for the year 2016

Con. Table (10)- Follow

تابع جدول (10) - يتبع

Commodity	Country	القيمة بالدينار	القيمة بالدولار	الوزن (كغم)	الكمية	بلد المنشأ	الوحدة القياسية	وصف السلعة	HS
		Value(I.D)	Value(\$)	Weight(K.G)	Quantity		Unit		
paper and paperboard Of a kind used for Filter	China	174,783,522	147,871	9,200		الصين	Kilo	ورق وكرتون من الياف السليولوز ، (للتصفية) للترشيح	48232000
	United States of America	1,490,502	1,261	1,000		الولايات المتحدة الامريكية	Kilo		
	United Kingdom	535,460,184	453,012	500		المملكة المتحدة	Kilo		
		711,734,208	602,144	10,700		المجموع	Kilo		
TRAYS, DISHES, PLATES, CUPS, AND THE LIKED OF PAPER OR PAPERBOARD	Jordan	5,931,276	5,018	6,441		المملكة الاردنية الهاشمية	Kilo	صواني وأطباق وصحون وفناجين وأكواب وما يماثلها، من ورق أو كرتون من الياف السليولوز	48236000
	Kuwait	32,505,000	27,500	55,000		الكويت	Kilo		
	Saudi Arabia	45,743,400	38,700	131,400		المملكة العربية السعودية	Kilo		
	United Arab Emirates	46,062,540	38,970	20,000		الامارات العربية المتحدة	Kilo		
	China	143,506,620	121,410	90,668		الصين	Kilo		
	Iran	6,879,240	5,820	21,000		إيران	Kilo		
			280,628,076	237,418	324,509		المجموع	Kilo	
Moulded plates used for carrying eggs of paper pulp	Kuwait	17,730,000	15,000	30,000		الكويت	Kilo	أصناف مقولبة أو مضغوطة من عجائن ورق من حشو السليولوز كالأطباق المقولبة المستعملة في تعبئة البيض	48237010
	Saudi Arabia	14,751,360	12,480	62,400		المملكة العربية السعودية	Kilo		
		32,481,360	27,480	92,400		المجموع	Kilo		
Total chapter		340,266,484,175	287,869,399	38,964,454					مجموع الفصل

الاستيرادات (غير النفطية) حسب السلعة وبلد المنشأ لسنة 2016

Imports (non oil) by commodity and origin country for the year 2016

Con. Table (10)- Follow

تابع جدول (10) - يتبع

Commodity	Country	القيمة بالدينار	القيمة بالدولار	الوزن (كغم)	الكمية	بلد المنشأ	الوحدة القياسية	وصف السلعة	HS
		Value(I.D)	Value(\$)	Weight(K.G)	Quantity		Unit		
Books, newspapers, pictures and other products of the printing and publishing; manuscript hand, handouts and designs								كتب وصحف بصور وغيرها من منتجات الطباعة والنشر؛ مخطوطاتيدوية، مستنسخات وتصاميم	49
Books, booklets and pamphlets, printed	Iran	8,155,800	6,900	5,000		ايران	Kilo	كتب وكتيبات ونشرات علمية او فنية او ادبية او دينية او حكومية معدة للمطالعة من جميع الانواع مطبوعة	49019910
	Malaysia	10,047,000	8,500	5,000		ماليزيا	Kilo		
	China	142,277,340	120,370	24,000		الصين	Kilo		
	Lebanon	1,159,973,182	981,365	1,089,301		لبنان	Kilo		
	United States of America	49,644,000	42,000	5,000		الولايات المتحدة الامريكية	Kilo		
		1,370,097,322	1,159,135	1,128,301		المجموع	Kilo		
School and collegiate books	Jordan	80,127,780	67,790	52,500		المملكة الاردنية الهاشمية	Kilo	كتب مدرسية وجامعية	49019930
	Lebanon	52,500,894	44,417	15,000		لبنان	Kilo		
		132,628,674	112,207	67,500		المجموع	Kilo		
Newspapers, journals and periodicals, bound	Kuwait	14,184,000	12,000	15,000		الكويت	Kilo	الصحف والمجلات والدوريات المغلفة بورق مقوى مجموعات الصحف والمجلات او الدوريات الموضوعه في غلاف واحد وان كانت محتوية على اعلانات	49019960
		14,184,000	12,000	15,000		المجموع	Kilo		

الاستيرادات (غير النفطية) حسب السلعة وبلد المنشأ لسنة 2016

Imports (non oil) by commodity and origin country for the year 2016

Con. Table (10)- Follow

تابع جدول (10) - يتبع

Commodity	Country	القيمة بالدينار	القيمة بالدولار	الوزن (كغم)	الكمية	بلد المنشأ	الوحدة القياسية	وصف السلعة	HS
		Value(I.D)	Value(\$)	Weight(K.G)	Quantity		Unit		
Other printed matter	Lebanon	39,608,820	33,510	5,500		لبنان	Kilo	غيرها من كتب، كتيبات، نشرات ومطبوعات مماثلة، وإن كانت من أوراق منفصلة	49019990
		39,608,820	33,510	5,500		المجموع	Kilo		
Newspapers printed at least 4 times a week	Kuwait	54,372,000	46,000	67,000		الكويت	Kilo	صحف تصدر على الأقل أربع مرات في الأسبوع	49021010
		54,372,000	46,000	67,000		المجموع	Kilo		
other of Newspapers,	Kuwait	2,364,000	2,000	25,000		الكويت	Kilo	صحف عدا التي تصدر على الأقل أربع مرات في الأسبوع	49029010
		2,364,000	2,000	25,000		المجموع	Kilo		
Stocks, shares, and similar, numbered and signed	Lebanon	9,456,000	8,000	2,000		لبنان	Kilo	اسهم وسندات وصكوك وما يماثلها ذات قيمة مرقمة وموقعة	49070060
	China	9,456,000	8,000	2,000		الصين	Kilo		
		18,912,000	16,000	4,000		المجموع	Kilo		
Other of STOCK, SHARE OR BOND CERTIFICATES AND SIMILAR DOCUMENTS OF TITLE	Germany	336,870	285	69		المانيا	Kilo	غيرها من الاسهم الأسهم أو السندات وشهادات وثائق مماثلة	49070090
	China	178,482	151	83		الصين	Kilo		
	Lebanon	9,219,600	7,800	12,000		لبنان	Kilo		
	Jordan	4,255,200	3,600	2,500		المملكة الاردنية الهاشمية	Kilo		
	United Kingdom	7,460,193	6,312	1,500		المملكة المتحدة	Kilo		
		21,450,345	18,148	16,152		المجموع	Kilo		

الاستيرادات (غير النفطية) حسب السلعة وبلد المنشأ لسنة 2016

Imports (non oil) by commodity and origin country for the year 2016

Con. Table (10)- Follow

تابع جدول (10) - يتبع

Commodity	Country	القيمة بالدينار	القيمة بالدولار	الوزن (كغم)	الكمية	بلد المنشأ	الوحدة القياسية	وصف السلعة	HS
		Value(I.D)	Value(\$)	Weight(K.G)	Quantity		Unit		
Printed matter for publicity and advertisement	Saudi Arabia	12,993,726	10,993	3,000		المملكة العربية السعودية	Kilo	مطبوعات للدعاية والإعلان	49111010
	United Arab Emirates	25,531,200	21,600	9,000		الإمارات العربية المتحدة	Kilo		
	Egypt	1,985,760	1,680	1,000		جمهورية مصر العربية	Kilo		
	China	29,286,414	24,777	10,000		الصين	Kilo		
		69,797,100	59,050	23,000		المجموع	Kilo		
charts of Education for anatomy, botany and zoology	China	6,194,862	5,241	2,205		الصين	Kilo	لوحات التعليم للتشريح وعلم النبات والحيوان	49119920
		6,194,862	5,241	2,205		المجموع	Kilo		
Total chapter		1,729,609,123	1,463,291	1,353,658					مجموع الفصل
Wool, fine or coarse animal hair; horsehair yarn and woven fabric.								صوف، وبر ناعم أو خشن؛ خيوط ونسج من شعر الخيل	51
Yarn of wool or of fine animal hair, put up for retail sale. Containing 85 % or more by weight of wool or of fine animal hair	China	4,018,800	3,400	2,000		الصين	Kilo	خيوط من صوف أو وبر ناعم مهياة للبيع بالتجزئة تحتوي على 85% وزنا أو أكثر من صوف أو من وبر ناعم	51091000
		4,018,800	3,400	2,000		المجموع	Kilo		
Total chapter		4,018,800	3,400	2,000					مجموع الفصل
Cotton.								قطن	52

الاستيرادات (غير النفطية) حسب السلعة وبلد المنشأ لسنة 2016

Imports (non oil) by commodity and origin country for the year 2016

Con. Table (10)- Follow

تابع جدول (10) - يتبع

Commodity	Country	القيمة بالدينار	القيمة بالدولار	الوزن (كغم)	الكمية	بلد المنشأ	الوحدة القياسية	وصف السلعة	HS
		Value(I.D)	Value(\$)	Weight(K.G)	Quantity		Unit		
Cotton sewing thread, whether or not put up for retail sale. Containing 85 % or more by weight of cotton	China	43,834,470	37,085	7,000		الصين	Kilo	خيوط للخياطة من قطن تحتوي على 85% وزنا أو أكثر من القطن غير مهياة للبيع بالتجزئة	52041100
		43,834,470	37,085	7,000		المجموع	Kilo		
Cotton yarn (other than sewing thread), containing less than 85 % by weight of cotton, not put up for retail sale. Single yarn, of uncombed fibres Measuring per single yarn less than 192.31 decitex but not less than 125 decitex (exceeding 52 metric number	China	2,496,384	2,112	4,000		الصين	Kilo	خيوط قطن مزوية او متعددة الزوى من الياف غير ممشطة تحتوي على اقل من 85% وزنا من القطن غير مهياة للبيع بالتجزئة مقاسها بالخيوط المفرد أقل من 192.31 ديسيتكس ولكن لا يقل عن 125 ديسيتكس (يزيد عن 52 رقم متري ولا يتجاوز 80 رقم متري بالخيوط المفرد)	52063400
	Iran	1,560,240	1,320	3,000		إيران	Kilo		
		4,056,624	3,432	7,000		المجموع	Kilo		
Woven fabrics of cotton, containing 85 % or more by weight of cotton, weighing not more than 200 g/m2 Unbleached.Plain weave, weighing not more than 100 g/m2	Jordan	17,138,881,800	14,499,900	2,200	4,600	المملكة الاردنية الهاشمية	M	اقمشة نسج قطنية تحتوي على 85% وزنا أو أكثر من القطن، لا يزن المتر المربع منها أكثر من 200 غم غير مقصورة بنسج سادة لا يزن المتر المربع منها أكثر من 100 جم	52081100
	China	116,266,248	98,364	6,400	13,700	الصين	M		

الاستيرادات (غير النفطية) حسب السلعة وبلد المنشأ لسنة 2016

Imports (non oil) by commodity and origin country for the year 2016

Con. Table (10)- Follow

تابع جدول (10) - يتبع

Commodity	Country	القيمة بالدينار	القيمة بالدولار	الوزن (كغم)	الكمية	بلد المنشأ	الوحدة القياسية	وصف السلعة	HS
		Value(I.D)	Value(\$)	Weight(K.G)	Quantity		Unit		
	Iran	47,098,800	37,800	1,500	3,500	إيران	M		
		17,302,246,848	14,636,064	10,100		المجموع	M		
Woven fabrics of cotton, containing 85 % or more by weight of cotton, weighing not more than 200 g/m2 Unbleached 3thread or 4thread twill, including cross twill	Bahrain	7,021,080	5,940	1,500	1,320	البحرين	M	اقمشة نسج قطنية تحتوي على 85% وزنا أو أكثر من القطن، لا يزن المتر المربع منها أكثر من 200 غم غير مقصورة بنسج تويل سرجية ثلاثي أو رباعي الخيوط بما فيه التويل المتقاطع	52081300
		7,021,080	5,940	1,500		المجموع	M		
Woven fabrics of cotton, containing 85 % or more by weight of cotton, weighing not more than 200 g/m2 Of yarns of different colours .Plain weave, weighing not more than 100 g/m2	Jordan	2,163,060	1,830	300,000	300,000	المملكة الاردنية الهاشمية	M	اقمشة نسج قطنية تحتوي على 85% وزنا أو أكثر من القطن، لا يزن المتر المربع منها أكثر من 200 غم من خيوط مختلفة الالوان بنسج سادة لا يزن المتر المربع منها أكثر من 100 جم	52084100
	Brazil	1,843,920	1,560	300,000	300,000	البرازيل	M		
	China	123,826,320	104,760	4,581,500	4,582,400	الصين	M		
		127,833,300	108,150	5,181,500		المجموع	M		
Woven fabrics of cotton, containing 85 % or more by weight of cotton, weighing not more than 200 g/m2 Of yarns of different colours .of Other fabrics	China	2,553,120	2,160	1,296	6,480	الصين	M	اقمشة نسج قطنية تحتوي على 85% وزنا أو أكثر من القطن، لا يزن المتر المربع منها أكثر من 200 غم من خيوط مختلفة الالوان بنسج اخر	52084900

الاستيرادات (غير النفطية) حسب السلعة وبلد المنشأ لسنة 2016

Imports (non oil) by commodity and origin country for the year 2016

Con. Table (10)- Follow

تابع جدول (10) - يتبع

Commodity	Country	القيمة بالدينار	القيمة بالدولار	الوزن (كغم)	الكمية	بلد المنشأ	الوحدة القياسية	وصف السلعة	HS
		Value(I.D)	Value(\$)	Weight(K.G)	Quantity		Unit		
		2,553,120	2,160	1,296		المجموع	M		
Total chapter		17,487,545,442	14,792,831	5,208,396					مجموع الفصل
Other vegetable textile fibres; paper yarn and woven fabrics of paper yarn.								ألياف نسجية نباتية آخر ؛ خيوط من ورق ونسجها	53
Linen fabrics, raw or retted	Lebanon	9,456,000	8,000	5,000		لبنان	Kilo	اقمشة كتان خام أو معطن	53011000
		9,456,000	8,000	5,000		المجموع	Kilo		
Sisal and other textile fibers of the type (dry) raw or processed but not spun	China	4,307,208	3,644	9,000		الصين	Kilo	سيزال والياف نسجية اخر من نوع (اجاف) خام او معالجة ولكن غير مغزولة	53041000
	Turkey	3,640,560	3,080	3,300		تركيا	Kilo		
	Iran	9,361,440	7,920	18,000		ايران	Kilo		
		17,309,208	14,644	30,300		المجموع	Kilo		
Yarn of jute or other textile bast fibers of heading 53.03 Single	China	4,905,300	4,150	6,360		الصين	Kilo	خيوط من جوت أو من الألياف نسجية لحائية آخر داخلة في البند 53.03 مفردة	53071000
		4,905,300	4,150	6,360		المجموع	Kilo		
Total chapter		31,670,508	26,794	41,660					مجموع الفصل
Man-made filaments.								شعيرات تركيبية واصطناعية	54
Woven fabrics obtained from high tenacity yarn of nylon or other polyamides or of polyesters	Malaysia	8,865,000	7,500	5,770	230,365	ماليزيا	M	اقمشة منسوجة متحصل عليها من خيوط شعيرات تركيبية عالية المتانة من نايلون أو من بولي اميدات أخرى أو من بوليسترات	54071000
	Iran	21,276,000	18,000	13,846	4,000	ايران	M		
	Turkey	2,304,900	1,950	1,500	25,000	تركيا	M		
	South Korea	22,512,372	19,046	14,651	5,700	كوريا الجنوبية	M		
	China	71,384,526	60,393	67,369	1,366,200	الصين	M		

الاستيرادات (غير النفطية) حسب السلعة وبلد المنشأ لسنة 2016

Imports (non oil) by commodity and origin country for the year 2016

Con. Table (10)- Follow

تابع جدول (10) - يتبع

Commodity	Country	القيمة بالدينار	القيمة بالدولار	الوزن (كغم)	الكمية	بلد المنشأ	الوحدة القياسية	وصف السلعة	HS
		Value(I.D)	Value(\$)	Weight(K.G)	Quantity		Unit		
	Jordan	22,383,534	18,937	14,567	144,800	المملكة الاردنية الهاشمية	M		
	Saudi Arabia	236,695,500	200,250	154,577	316,200	المملكة العربية السعودية	M		
		385,421,832	326,076	272,280		المجموع	M		
Other woven fabrics, containing 85% or more by weight of polyester filaments modified structure (Altkestorah)Unbleached or bleached	China	25,814,880	21,840	1,500	1,320	الصين	M	اقمشة منسوجة أخرى تحتوي على 85% أو أكثر وزنا من شعيرات بوليستر معدلة بنيتها(التكستورية) غير مقصورة أو مقصورة	54075100
		25,814,880	21,840	1,500		المجموع	M		
Total chapter		411,236,712	347,916	273,780					مجموع الفصل
Man-made staple fibres.								الياف تركيبية أو اصطناعية غير مستمرة	55
SYNTHETIC STAPLE FIBRES,NOT CARDED,COMBED OR OTHERWISE PROCESSED FOR SPINNING OF polyesters	Saudi Arabia	35,827,602	30,311	32,000		المملكة العربية السعودية	Kilo	الياف تركيبية غير مستمرة غير مندوفة ولا ممشطة ولا محضرة بطريقة أخرى للغزل من بوليستر	55032000
		35,827,602	30,311	32,000		المجموع	Kilo		
Sewing thread of synthetic staples, retail	China	2,102,778	1,779	1,202		الصين	Kilo	خيوط خياطة من الياف تركيبية غير مستمرة، وإن كانت مهيأة للبيع بالتجزئة	55081010
		2,102,778	1,779	1,202		المجموع	Kilo		

الاستيرادات (غير النفطية) حسب السلعة وبلد المنشأ لسنة 2016

Imports (non oil) by commodity and origin country for the year 2016

Con. Table (10)- Follow

تابع جدول (10) - يتبع

Commodity	Country	القيمة بالدينار	القيمة بالدولار	الوزن (كغم)	الكمية	بلد المنشأ	الوحدة القياسية	وصف السلعة	HS
		Value(I.D)	Value(\$)	Weight(K.G)	Quantity		Unit		
Sewing thread of artificial staples, for retail	China	12,329,442	10,431	3,800		الصين	Kilo	خيوط خياطة من ألياف اصطناعية غير مستمرة، وإن كانت مهيأة للبيع بالتجزئة	55082010
		12,329,442	10,431	3,800		المجموع	Kilo		
Yarn (other than sewing thread) of artificial staple fibers, containing less than 85% by weight of such fibers put up for retail sale	Egypt	2,009,400	1,700	800		جمهورية مصر العربية	Kilo	(عدا خيوط الخياطة)خيوط من ألياف اصطناعية غير مستمرة، تحتوي على أقل من 85% وزنا من تلك الألياف مهيأة للبيع بالتجزئة	55113000
	China	12,596,574	10,657	4,800		الصين	Kilo		
		14,605,974	12,357	5,600		المجموع	Kilo		
Woven fabrics of synthetic fibers, containing 85% or more by weight of non-continuous fibers of polyester is not restricted or restricted	Japan	2,009,400	1,700	1,500		اليابان	Kilo	اقمشة منسوجة من الياف تركيبية تحتوي على 85% أو أكثر وزنا من ألياف غير مستمرة من بوليستر غير مقصورة أو مقصورة	55121100
	China	463,410,192	392,056	150,000		الصين	Kilo		
	South Korea	6,943,068	5,874	4,500		كوريا الجنوبية	Kilo		
		472,362,660	399,630	156,000		المجموع	Kilo		

الاستيرادات (غير النفطية) حسب السلعة وبلد المنشأ لسنة 2016

Imports (non oil) by commodity and origin country for the year 2016

Con. Table (10)- Follow

تابع جدول (10) - يتبع

Commodity	Country	القيمة بالدينار	القيمة بالدولار	الوزن (كغم)	الكمية	بلد المنشأ	الوحدة القياسية	وصف السلعة	HS
		Value(I.D)	Value(\$)	Weight(K.G)	Quantity		Unit		
Woven fabrics of dyed fiber is not continuous, of polyester containing less than 85% by weight of such fibers, mixed mainly or solely with cotton, of a weight not exceeding 170 g / m ²	Turkey	10,602,540	8,970	6,250	25,000	تركيا	M	اقمشة منسوجة مصبوغة من ألياف غير مستمرة، من بوليستر تحتوي على أقل من 85%، وزنا من تلك الألياف 85% مخلوطة بصورة رئيسية أو حصرية بقطن، بوزن لا يتجاوز 170 غم/م ²	55132100
	China	54,434,646	46,053	68,000	142,180	الصين	M		
	United Arab Emirates	28,368,000	24,000	1,500	4,000	الإمارات العربية المتحدة	M		
	Jordan	2,564,940,000	2,170,000	50,000	629,800	المملكة الأردنية الهاشمية	M		
	Lebanon	48,791,778	41,279	1,500	1,320	لبنان	M		
			2,707,136,964	2,290,302	127,250		المجموع	M	
Woven fabrics of yarns of different colors of synthetic fibers is not continuous, of polyester containing less than 85% by weight of such fibers, mixed mainly or solely with cotton, of a weight exceeding 170 g / m ² , weaving masters	Taiwan (Formosa)	44,692,602	37,811	44,000	26,000	تايوان (فرموزا)	M	اقمشة منسوجة من خيوط مختلفة الألوان من ألياف تركيبية غير مستمرة، من بوليستر تحتوي على أقل من 85%، وزنا من تلك الألياف 85% مخلوطة بصورة رئيسية أو حصرية بقطن، بوزن يتجاوز 170 غم/م ² ، بنسج سادة 170	55143100
	Iran	2,955,000	2,500	20,000	10,000	إيران	M		
	India	23,387,052	19,786	22,000	13,000	الهند	M		
	China	171,287,166	144,913	516,000	317,810	الصين	M		

الاستيرادات (غير النفطية) حسب السلعة وبلد المنشأ لسنة 2016

Imports (non oil) by commodity and origin country for the year 2016

Con. Table (10)- Follow

تابع جدول (10) - يتبع

Commodity	Country	القيمة بالدينار	القيمة بالدولار	الوزن (كغم)	الكمية	بلد المنشأ	الوحدة القياسية	وصف السلعة	HS
		Value(I.D)	Value(\$)	Weight(K.G)	Quantity		Unit		
	Jordan	9,928,800,000	8,400,000	22,000	13,000	المملكة الاردنية الهاشمية	M		
	Saudi Arabia	2,484,564	2,102	2,000	3,000	المملكة العربية السعودية	M		
	South Korea	38,464,644	32,542	30,000	25,000	كوريا الجنوبية	M		
		10,212,071,028	8,639,654	656,000		المجموع	M		
Printed woven fabrics of synthetic fibers is not continuous, of polyester containing less than 85% by weight of such fibers, mixed mainly or solely with cotton, of a weight exceeding 170 g / m ²	India	17,031,438	14,409	7,908	15,029	الهند	M	اقمشة منسوجة اخر مطبوعة من الياف تركيبية غير مستمرة، من بوليستر تحتوي على أقل من 85% وزنا من تلك الالياف، مخلوطة بصورة رئيسية أو حصرياً بقطن بوزن يتجاوز 170 غم/م ²	55144900
	Indonesia	8,330,736	7,048	3,867	7,373	اندونيسيا	M		
	Iran	1,465,680	1,240	4,000	4,000	ايران	M		
	Turkey	7,588,440	6,420	12,000	12,000	تركيا	M		
	Taiwan (Formosa)	4,524,696	3,828	145,000	14,500	تايبان (فرموزا)	M		
	Vietnam	2,023,584	1,712	1,027	68	فيتنام	M		
	China	1,369,996,840	1,159,050	659,917	1,510,287	الصين	M		
	Egypt	11,043,426	9,343	1,168	4,672	جمهورية مصر العربية	M		
	Jordan	40,883,016,000	34,588,000	8,966,585	3,794,870	المملكة الاردنية الهاشمية	M		
	South Korea	43,030,710	36,405	17,238	165,627	كوريا الجنوبية	M		
	Japan	2,364,000	2,000	1,000	4,000	اليابان	M		
		42,350,415,550	35,829,455	9,819,710		المجموع	M		

الاستيرادات (غير النفطية) حسب السلعة وبلد المنشأ لسنة 2016

Imports (non oil) by commodity and origin country for the year 2016

Con. Table (10)- Follow

تابع جدول (10) - يتبع

Commodity	Country	القيمة بالدينار	القيمة بالدولار	الوزن (كغم)	الكمية	بلد المنشأ	الوحدة القياسية	وصف السلعة	HS
		Value(I.D)	Value(\$)	Weight(K.G)	Quantity		Unit		
Other woven fabrics of artificial staple fibers of yarns of different colors	China	511,164,174	432,457	2,500	29,040	الصين	M	غيرها من اقمشة منسوجة من ألياف اصطناعية غير مستمرة من خيوط مختلفة الألوان	55169300
		511,164,174	432,457	2,500		المجموع	M		
Total chapter		56,318,016,172	47,646,376	10,804,062					مجموع الفصل
Wadding, felt and nonwovens; special yarns; twine, cordage, ropes and cables and articles thereof.								حشو، لباد ولامنسوجات؛ خيوط خاصة؛ خيوط حزم وحبال وأمراس؛ أصناف صناعة الحبال	56
Stuffing; similar articles of wadding of man-made fibers	Iran	15,744,240	13,320	37,000		ايران	Kilo	حشو؛ أصناف مماثلة من حشو من الياف تركيبية او اصطناعية	56012200
		15,744,240	13,320	37,000		المجموع	Kilo		
Bad to the last, not impregnated or coated or laminated textile materials from another	United States of America	21,276,000	18,000	5,000		الولايات المتحدة الأمريكية	Kilo	لباد آخر، غير مشرب ولا مطلي ولا منضد من مواد نسيجية اخر	56022900
	China	49,246,848	41,664	6,000		الصين	Kilo		
	Iran	14,184,000	12,000	3,000		ايران	Kilo		
		84,706,848	71,664	14,000		المجموع	Kilo		
Other felt, though imbued or coated or Mndda.	Bahrain	49,311,858	41,719	75,840		البحرين	Kilo	غيرها من لباد، وإن كان مشربا أو مطليا أو منضدا.	56029000
	United Arab Emirates	4,255,200	3,600	4,000		الإمارات العربية المتحدة	Kilo		
	Iran	23,616,360	19,980	37,560		ايران	Kilo		
		77,183,418	65,299	117,400		المجموع	Kilo		

الاستيرادات (غير النفطية) حسب السلعة وبلد المنشأ لسنة 2016

Imports (non oil) by commodity and origin country for the year 2016

Con. Table (10)- Follow

تابع جدول (10) - يتبع

Commodity	Country	القيمة بالدينار	القيمة بالدولار	الوزن (كغم)	الكمية	بلد المنشأ	الوحدة القياسية	وصف السلعة	HS
		Value(I.D)	Value(\$)	Weight(K.G)	Quantity		Unit		
High tenacity yarn of polyester or nylon or other polyamides or of viscose silk impregnated or coated	China	64,849,248	54,864	83,824		الصين	Kilo	خيوط عالية المتانة من بوليستر أو من نايلون أو من بولي أميدات اخر أو من حرير فسكوز مشربة أو مطلية	56042000
	Iran	192,429,600	162,800	164,200		إيران	Kilo		
	Malaysia	32,505,000	27,500	64,022		ماليزيا	Kilo		
	Lebanon	19,716,942	16,681	51,470		لبنان	Kilo		
	Jordan	26,713,200	22,600	37,840		المملكة الأردنية الهاشمية	Kilo		
	Saudi Arabia	255,193,800	215,900	176,000		المملكة العربية السعودية	Kilo		
		591,407,790	500,345	577,356		المجموع	Kilo		
Yarn packages, ropes and cables, plaited, whether or not impregnated, coated or laminated with rubber or plastics of jute or textile bast fibers of another item 53.03	Tanzania	6,917,064	5,852	5,000		تانزانيا	Kilo	،خيوط حزم وحبال وأمراس مضفورة ، وإن كانت مشربة أو مطلية أو مغلقة بالمطاط أو باللدائن من جوت أو من الياف نسجية لحائية اخر من البند 53.03	56071020
		6,917,064	5,852	5,000		المجموع	Kilo		
Nets ready to catch fish from textile materials, artificial or synthetic	China	2,076,774	1,757	1,000		الصين	Kilo	شباك جاهزة لصيد الأسماك من مواد نسجية اصطناعية أو تركيبية	56081100
		2,076,774	1,757	1,000		المجموع	Kilo		
Clotheslines	Egypt	2,168,970	1,835	3,490		جمهورية مصر العربية	Kilo	حبال الغسيل	56090020
	Pakistan	2,931,360	2,480	1,500		باكستان	Kilo		
		5,100,330	4,315	4,990		المجموع	Kilo		

الاستيرادات (غير النفطية) حسب السلعة وبلد المنشأ لسنة 2016

Imports (non oil) by commodity and origin country for the year 2016

Con. Table (10)- Follow

تابع جدول (10) - يتبع

Commodity	Country	القيمة بالدينار	القيمة بالدولار	الوزن (كغم)	الكمية	بلد المنشأ	الوحدة القياسية	وصف السلعة	HS
		Value(I.D)	Value(\$)	Weight(K.G)	Quantity		Unit		
Traction rope or lifting loads	Slovak	3,581,460	3,030	1,000		سلوفاكية	Kilo	حبال الجر او رفع الاحمال	56090030
	China	2,021,220	1,710	1,000		الصين	Kilo		
	Spain	2,706,780	2,290	1,000		اسبانيا	Kilo		
	Thailand	2,943,180	2,490	1,000		تايلند	Kilo		
			11,252,640	9,520	4,000		المجموع	Kilo	
Total chapter		794,389,104	672,072	760,746					مجموع الفصل
Carpets and other textile floor coverings of textile materials								سجاد واغطية ارضيات اخر من مواد نسيجية	57
Carpets and other textile floor coverings of wool or fine animal hair	Saudi Arabia	81,767,214	69,177	24,000	2,618	المملكة العربية السعودية	SQ.M	سجاد واغطية ارضيات اخر من صوف أو من وبر ناعم	57011000
	South Korea	78,148,320	66,115	12,000	62	كوريا الجنوبية	SQ.M		
	United States of America	7,801,200	6,600	6,000	43	الولايات المتحدة الأمريكية	SQ.M		
	Thailand	5,787,072	4,896	6,000	510	تايلند	SQ.M		
	Malaysia	15,144,966	12,813	6,000	2,700	ماليزيا	SQ.M		
	Iran	109,772,124	90,482	85,800	17,711	ايران	SQ.M		
	Turkey	7,801,200	6,600	6,000	3,140	تركيا	SQ.M		
	China	1,141,803,726	965,993	108,000	9,527	الصين	SQ.M		
	European Union	135,411,102	114,561	12,000	479	الاتحاد الاوربي	SQ.M		
	United Arab Emirates	50,816,544	42,992	30,000	10,434	الامارات العربية المتحدة	SQ.M		
	Bahrain	9,574,200	8,100	6,000	26	البحرين	SQ.M		
	Kuwait	31,204,800	26,400	6,000	1,600	الكويت	SQ.M		

الاستيرادات (غير النفطية) حسب السلعة وبلد المنشأ لسنة 2016

Imports (non oil) by commodity and origin country for the year 2016

Con. Table (10)- Follow

تابع جدول (10) - يتبع

Commodity	Country	القيمة بالدينار	القيمة بالدولار	الوزن (كغم)	الكمية	بلد المنشأ	الوحدة القياسية	وصف السلعة	HS
		Value(I.D)	Value(\$)	Weight(K.G)	Quantity		Unit		
	Jordan	126,643,026	107,143	42,000	16,168	المملكة الاردنية الهاشمية	SQ.M		
	Oman	13,002,000	11,000	6,000	510	سلطنة عمان	SQ.M		
		1,814,677,494	1,532,872	355,800		المجموع	SQ.M		
Carpets and other textile floor coverings of cotton	Iran	1,001,574,792	847,356	777,000	572,350	ايران	SQ.M	سجاد واغطية ارضيات اخر من قطن	57019030
		1,001,574,792	847,356	777,000		المجموع	SQ.M		
Sjadala of wool or fine animal hair velvet is ready	Iran	2,748,150	2,325	500	200	ايران	SQ.M	سجادالي من صوف أو من وبر ناعم مخمليه غير جاهزة	57023110
	Turkey	30,392,766	25,713	100	500	تركيا	SQ.M		
		33,140,916	28,038	600		المجموع	SQ.M		
Carpets, rugs and carpeting of textile materials, synthetic or artificial velvet is ready	Iran	9,376,806	7,933	76,000	7,600	ايران	SQ.M	سجاد وبسط وموكيت من مواد نسجية تركيبية أو اصطناعية مخملية غير جاهزة	57023210
		9,376,806	7,933	76,000		المجموع	SQ.M		
Automatic carpet of wool or fine animal hair Garmkhamlih not ready	Iran	351,054	297	32,500	325	ايران	SQ.M	سجاد الي من صوف أو من وبر ناعم غيرمخمليه غير جاهزة	57025110
		351,054	297	32,500		المجموع	SQ.M		
Other prayer rugs and carpeting and the extension of textile materials, synthetic or artificial Garmkhamlih ready	Jordan	4,018,800	3,400	25,000	5,000	المملكة الاردنية الهاشمية	SQ.M	غيرها من سجاد صلاة وبسط وموكيت من مواد نسجية تركيبية أو اصطناعية غير مخمليه جاهزة	57029290
	Egypt	13,551,630	11,465	210,650	63,550	جمهورية مصر العربية	SQ.M		
	Belgium	2,009,400	1,700	24,000	4,800	بلجيكا	SQ.M		

الاستيرادات (غير النفطية) حسب السلعة وبلد المنشأ لسنة 2016

Imports (non oil) by commodity and origin country for the year 2016

Con. Table (10)- Follow

تابع جدول (10) - يتبع

Commodity	Country	القيمة بالدينار	القيمة بالدولار	الوزن (كغم)	الكمية	بلد المنشأ	الوحدة القياسية	وصف السلعة	HS
		Value(I.D)	Value(\$)	Weight(K.G)	Quantity		Unit		
	China	17,331,666	14,663	87,400	14,600	الصين	SQ.M		
	Turkey	3,014,100	2,550	25,000	5,000	تركيا	SQ.M		
	Iran	73,508,580	62,190	127,500	68,399	ايران	SQ.M		
		113,434,176	95,968	499,550		المجموع	SQ.M		
Carpets and other textile floor coverings of nylon or other polyamides tufted and was ready	Syria	16,311,600	13,800	21,190	2,119	الجمهورية العربية السورية	SQ.M	سجاد واطية ارضيات اخر من نايلون أو من بولي اميدات اخر ذات اوبار وان كانت جاهزة	57032000
	Egypt	2,056,680	1,740	16,000	1,600	جمهورية مصر العربية	SQ.M		
	Iran	31,914,000	27,000	18,000	1,800	ايران	SQ.M		
		50,282,280	42,540	55,190		المجموع	SQ.M		
Other carpets and other floor coverings, of felt, not what is Paubar Mgruzh or fiber, but ready.	China	2,364,000	2,000	2,000	2,915	الصين	SQ.M	غيرها من سجاد وأغطية أرضيات أخرى، من لباد غير ما هو بابوار أو باليايف مغرزة، وإن كانت جاهزة	57050090
	Turkey	4,137,000	3,500	3,500	55,860	تركيا	SQ.M		
		6,501,000	5,500	5,500		المجموع	SQ.M		
Total chapter		3,029,338,518	2,560,504	1,802,140					مجموع الفصل
Special woven fabrics; tufted tEXtile fabrics; lace; tapestries; trimmings; embroidery.								اقمشة منسوجة خاصة؛ اقمشة ذات خمل اوبار من مواد نسجية ؛ مسننات (دانتيلا) ؛ ديابيج؛ أصناف عقادة؛ مطررات	58
Woven fabrics of cotton, with a fringe of meat, cropped or polygonal (Cordory)	Taiwan (Formosa)	2,341,542	1,981	20,000	20,000	تايبوان (فرموزا)	M	اقمشة منسوجة من قطن ذات خمل من اللحم، مقصوصة او مضلعة (كوردوري)	58012200

الاستيرادات (غير النفطية) حسب السلعة وبلد المنشأ لسنة 2016

Imports (non oil) by commodity and origin country for the year 2016

Con. Table (10)- Follow

تابع جدول (10) - يتبع

Commodity	Country	القيمة بالدينار	القيمة بالدولار	الوزن (كغم)	الكمية	بلد المنشأ	الوحدة القياسية	وصف السلعة	HS
		Value(I.D)	Value(\$)	Weight(K.G)	Quantity		Unit		
	Syria	2,010,582	1,701	6,000	4,000	الجمهورية العربية السورية	M		
	India	17,349,869	14,678	86,025	104,100	الهند	M		
	Pakistan	2,009,400	1,700	20,000	20,000	باكستان	M		
	Iran	14,479,500	12,250	19,500	99,200	ايران	M		
	Turkey	3,651,198	3,089	40,000	40,000	تركيا	M		
	South Korea	17,439,228	14,754	170,000	170,000	كوريا الجنوبية	M		
	Vietnam	9,173,502	7,761	65,050	80,200	فيتنام	M		
	China	2,194,515,384	1,856,612	12,389,850	#####	الصين	M		
	Egypt	30,298,206	25,633	186,000	206,500	جمهورية مصر العربية	M		
	Jordan	11,865,161,466	10,038,301	160,000	200,000	المملكة الاردنية الهاشمية	M		
	Lebanon	5,842,626	4,943	6,000	4,000	لبنان	M		
		14,164,272,503	11,983,403	13,168,425		المجموع	M		
Woven fabrics of cotton chenille yarn (Chenelle)	China	56,130,816	47,488	229,350	917,400	الصين	M	اقمشة منسوجة من قطن من (شينيل) خيوط قطيفية	58012600
	Vietnam	3,034,194	2,567	5,875	23,500	فيتنام	M		
		59,165,010	50,055	235,225		المجموع	M		
Woven fabrics of synthetic fibers or synthetic fabric with a fringe of the clipped polygon (Cordory)	Iran	732,840	620	500	2,000	ايران	M	اقمشة منسوجة من الياف تركيبية او اصطناعية ذات خمل من اللحمة مقصوصة مضلعة (كوردورى)	58013200
	South Korea	5,257,536	4,448	2,926	11,704	كوريا الجنوبية	M		
	China	54,411,006	46,033	218,100	872,400	الصين	M		
	Jordan	3,667,870,110	3,103,105	37,250	149,000	المملكة الاردنية الهاشمية	M		
		3,728,271,492	3,154,206	258,776		المجموع	M		

الاستيرادات (غير النفطية) حسب السلعة وبلد المنشأ لسنة 2016

Imports (non oil) by commodity and origin country for the year 2016

Con. Table (10)- Follow

تابع جدول (10) - يتبع

Commodity	Country	القيمة بالدينار	القيمة بالدولار	الوزن (كغم)	الكمية	بلد المنشأ	الوحدة القياسية	وصف السلعة	HS
		Value(I.D)	Value(\$)	Weight(K.G)	Quantity		Unit		
Woven fabrics of synthetic fibers Awastnaaah of chenille yarn (Chenelle)	Iran	14,176,908	11,994	44,000	176,000	ايران	M	اقمشة منسوجة من اليااف تركيبية او اصطناعية من (شينييل) خيوط قطيفية	58013600
	China	22,991,082	19,451	117,725	470,900	الصين	M		
		37,167,990	31,445	161,725		المجموع	M		
Aboubino tulle and tulle and net fabrics other than woven or knitted fabrics, including crochet	China	8,214,900	6,950	3,000	74,120	الصين	M	تول وتول بوبينو واقمشة شبكية أخرى عدا الاقمشة المنسوجة او المصنرة بما فيها الكروشيه	58041000
	Iran	1,300,200	1,100	6,000	24,000	ايران	M		
		9,515,100	8,050	9,000		المجموع	M		
Total chapter		17,998,392,095	15,227,159	13,833,151					مجموع الفصل
Weave impregnated, coated, covered or laminated; technical varieties of textile mater								نسج مشربة أو مطلية أو مغطاة أو منضدة؛ أصناف فنية من مواد نسجية	59
Linoleum floor (linoleum), although the passage of certain forms	Jordan	26,600,200,800	22,504,400	20,900		المملكة الاردنية الهاشمية	Kilo	،(لينوليوم)مشمع أرضية وإن كان مقطعا بأشكال معينة	59041000
	Kuwait	14,184,000	12,000	10,000		الكويت	Kilo		
	Qatar	2,808,432	2,376	10,000		قطر	Kilo		
	United Arab Emirates	1,046,070	885	2,010		الامارات العربية المتحدة	Kilo		
	China	160,864,290	136,095	273,460		الصين	Kilo		
	Taiwan (Formosa)	3,153,576	2,668	1,200		تايبوان (فرموزا)	Kilo		
		26,782,257,168	22,658,424	317,570		المجموع	Kilo		

الاستيرادات (غير النفطية) حسب السلعة وبلد المنشأ لسنة 2016

Imports (non oil) by commodity and origin country for the year 2016

Con. Table (10)- Follow

تابع جدول (10) - يتبع

Commodity	Country	القيمة بالدينار	القيمة بالدولار	الوزن (كغم)	الكمية	بلد المنشأ	الوحدة القياسية	وصف السلعة	HS
		Value(I.D)	Value(\$)	Weight(K.G)	Quantity		Unit		
Mmth adhesive tapes of a width not exceeding 20 cm	Saudi Arabia	19,857,600	16,800	3,500		المملكة العربية السعودية	Kilo	أشرطة ممططة لاصقة بعرض لا يزيد عن 20 سم	59061000
	Taiwan (Formosa)	3,191,400	2,700	2,700		تايبوان (فرموزا)	Kilo		
	South Korea	51,952,836	43,953	2,000		كوريا الجنوبية	Kilo		
	United Arab Emirates	13,593,000	11,500	3,000		الإمارات العربية المتحدة	Kilo		
	Jordan	2,272,584,120	1,922,660	7,000		المملكة الأردنية الهاشمية	Kilo		
	China	95,509,146	80,803	54,511		الصين	Kilo		
		2,456,688,102	2,078,416	72,711		المجموع	Kilo		
Other tissues, impregnated or coated with tar or bitumen or similar substances of a kind used for the preparation of cloth covers goods and packaging	Bahrain	94,273,956	79,758	148,720		البحرين	Kilo	نسج أخرى مشربة أو مطلية بالفطران أو القار أو المواد المماثلة من الأنواع المستعملة لتحضير اغطية البضائع واقمشة التغليف	59070011
	United Arab Emirates	2,955,000	2,500	5,000		الإمارات العربية المتحدة	Kilo		
	China	8,569,500	7,250	13,000		الصين	Kilo		
	Iran	3,368,700	2,850	5,000		إيران	Kilo		
	India	6,638,112	5,616	8,000		الهند	Kilo		
		115,805,268	97,974	179,720		المجموع	Kilo		

الاستيرادات (غير النفطية) حسب السلعة وبلد المنشأ لسنة 2016

Imports (non oil) by commodity and origin country for the year 2016

Con. Table (10)- Follow

تابع جدول (10) - يتبع

Commodity	Country	القيمة بالدينار	القيمة بالدولار	الوزن (كغم)	الكمية	بلد المنشأ	الوحدة القياسية	وصف السلعة	HS
		Value(I.D)	Value(\$)	Weight(K.G)	Quantity		Unit		
Woven painted with the background scenery (Holiday) for theaters, the ceremony (the studios), or for similar purposes	China	1,990,488	1,684	2,450		الصين	Kilo	نسج مرسوم عليها مناظر خلفية (ديكورات) للمسرح والمراسم (الاستديوهات) أو لاستعمالات مماثلة	59070020
		1,990,488	1,684	2,450		المجموع	Kilo		
Pipes, pipe, tube and similar textile, and was lined or reinforced with metal or with supplies of other materials equipped to extinguish fires	United Arab Emirates	8,776,350	7,425	5,000	1,800	الامارات العربية المتحدة	M	خر اطيح انبوبية، وانايب نسجية مماثلة ، وان كانت مبطنة أو مقواة بمعدن أو مزودة بلوازم من مواد أخر المجهزة لاطفاء الحرائق	59090010
		8,776,350	7,425	5,000		المجموع	M		
Total chapter		29,365,517,376	24,843,923	577,451					مجموع الفصل
Articles of apparel and clothing accessories, knitted or crocheted.								البسة وتوايع البسة ، من مصنرات او كروشيه	61
Instead of wool or fine animal hair except swim wear for men or boys, knitted or crocheted	China	1,773,000	1,500	250	96	الصين	Darzon	بدل من صوف او من وبر ناعم عدا البسة السباحة للرجال او الصبية من مصنرات او كروشيه	61031100
		1,773,000	1,500	250		المجموع	Darzon		
Hakitat and Blazrat of cotton except swim wear for men or boys, knitted or crocheted	Jordan	46,098,000,000	39,000,000	30,000	6,000	المملكة الاردنية الهاشمية	Darzon	حاكيات و بليزرات من قطن عدا البسة السباحة للرجال او الصبية من مصنرات او كروشيه	61033200

الاستيرادات (غير النفطية) حسب السلعة وبلد المنشأ لسنة 2016

Imports (non oil) by commodity and origin country for the year 2016

Con. Table (10)- Follow

تابع جدول (10) - يتبع

Commodity	Country	القيمة بالدينار	القيمة بالدولار	الوزن (كغم)	الكمية	بلد المنشأ	الوحدة القياسية	وصف السلعة	HS
		Value(I.D)	Value(\$)	Weight(K.G)	Quantity		Unit		
		46,098,000,000	39,000,000	30,000		المجموع	Darzon		
Trousers, pants and bras Besdria related (or overalls Salpet) and tight pants legs, covering the knees and shorts (shorts) of wool or fine animal hair for men or young boys	Thailand	113,747,598	95,625	14,400	4,800	تايلند	Darzon	بنطلونات عادية، بنطلونات بصدريّة وحملات متصلة بها (اوفرول او سالبيت) وبنطلونات بأرجل ضيقة تغطي الركب وبنطلونات قصيرة (شورت) من صوف او وبر ناعم للرجال او الصبيّه	61034100
	Iran	274,729,896	232,428	48,000	16,000	ايران	Darzon		
	China	72,832,476	61,618	28,800	9,600	الصين	Darzon		
	Jordan	3,937,247,910	3,331,005	33,000	26,000	المملكة الاردنية الهاشمية	Darzon		
		4,398,557,880	3,720,676	124,200		المجموع	Darzon		
Trousers, pants and bras Besdria related (or overalls Salpet) and tight pants legs, covering the knees and shorts (shorts) of textile materials other men or young boys	Mexico	145,516,670	123,111	3,400	680	المكسيك	Darzon	بنطلونات عادية، بنطلونات بصدريّة وحملات متصلة بها (اوفرول او سالبيت) وبنطلونات بأرجل ضيقة تغطي الركب وبنطلونات قصيرة (شورت) من مواد نسيجية اخر للرجال او الصبيّه	61034900
	China	301,414,740	255,004	700	1,600	الصين	Darzon		
		446,931,410	378,115	4,100		المجموع	Darzon		
Instead of textile materials other than swim wear for women or girls, knitted or crocheted	Sri Lanka	73,207,170	61,935	20,645	4,129	سرى لانكا	Darzon	بدل من مواد نسيجية اخر عدا البسة السباحة للنساء او البنات من مصنرات او كروشيه	61041900
	Canada	1,336,842	1,131	2,000	1,000	كندا	Darzon		

الاستيرادات (غير النفطية) حسب السلعة وبلد المنشأ لسنة 2016

Imports (non oil) by commodity and origin country for the year 2016

Con. Table (10)- Follow

تابع جدول (10) - يتبع

Commodity	Country	القيمة بالدينار	القيمة بالدولار	الوزن (كغم)	الكمية	بلد المنشأ	الوحدة القياسية	وصف السلعة	HS
		Value(I.D)	Value(\$)	Weight(K.G)	Quantity		Unit		
	United States of America	356,837,526	301,893	100,631	20,126	الولايات المتحدة الأمريكية	Darzon		
	Thailand	79,548,600	67,300	24,034	5,406	تايلند	Darzon		
	Pakistan	2,341,542	1,981	660	132	باكستان	Darzon		
	Malaysia	8,239,722	6,971	2,325	465	ماليزيا	Darzon		
	Japan	8,510,400	7,200	2,000	1,000	اليابان	Darzon		
	Indonesia	7,770,468	6,574	2,871	1,174	اندونيسيا	Darzon		
	India	11,128,530	9,415	3,138	627	الهند	Darzon		
	Iran	2,627,667,558	2,223,069	592,206	133,686	ايران	Darzon		
	Taiwan (Formosa)	58,332,882	49,351	16,450	3,290	تايبوان (فرموزا)	Darzon		
	Lebanon	23,462,700,000	19,850,000	6,616,667	1,323,333	لبنان	Darzon		
	Syria	22,391,020,788	18,943,334	6,314,445	1,262,889	الجمهورية العربية السورية	Darzon		
	Turkey	148,495,842	125,631	46,179	11,035	تركيا	Darzon		
	Kuwait	72,162,282	61,051	21,348	6,310	الكويت	Darzon		
	United Arab Emirates	2,285,625,126	1,933,693	616,333	129,307	الإمارات العربية المتحدة	Darzon		
	Egypt	12,069,718,776	10,211,268	3,414,873	680,752	جمهورية مصر العربية	Darzon		
	Italy	6,028,200	5,100	1,700	340	إيطاليا	Darzon		
	Germany	29,093,748	24,614	8,205	1,642	ألمانيا	Darzon		
	China	12,473,176,128	10,552,704	3,444,764	735,434	الصين	Darzon		
	South Korea	432,263,310	365,705	150,995	31,120	كوريا الجنوبية	Darzon		
	Jordan	1,709,213,358,180	1,446,034,990	453,261,084	#####	المملكة الأردنية الهاشمية	Darzon		
		1,785,818,563,620	1,510,844,910	474,663,553		المجموع	Darzon		
Shirts for men or boys, knitted or crocheted of cotton	Jordan	34,481,762,616	29,172,388	2,424,917	1,202,326	المملكة الأردنية الهاشمية	Darzon	قمصان للرجال أو للصبيبة من مصنرات او كروشيه من قطن	61051000

الاستيرادات (غير النفطية) حسب السلعة وبلد المنشأ لسنة 2016

Imports (non oil) by commodity and origin country for the year 2016

Con. Table (10)- Follow

تابع جدول (10) - يتبع

Commodity	Country	القيمة بالدينار	القيمة بالدولار	الوزن (كغم)	الكمية	بلد المنشأ	الوحدة القياسية	وصف السلعة	HS
		Value(I.D)	Value(\$)	Weight(K.G)	Quantity		Unit		
	Turkey	61,356,438	51,909	22,500	4,500	تركيا	Darzon		
	China	536,191,842	453,631	290,530	73,195	الصين	Darzon		
	South Korea	9,165,228	7,754	9,500	2,500	كوريا الجنوبية	Darzon		
	Iran	14,006,700	11,850	1,185	594	ايران	Darzon		
	Lebanon	4,137,000	3,500	7,500	1,500	لبنان	Darzon		
	Syria	21,494,315,400	18,184,700	51,170	5,185	الجمهورية العربية السورية	Darzon		
	Egypt	6,028,200	5,100	369	449	جمهورية مصر العربية	Darzon		
	Germany	22,602,204	19,122	30,000	6,000	المانيا	Darzon		
		56,629,565,628	47,909,954	2,837,671		المجموع	Darzon		
Sweatshirts and T-shirts and sweatshirts are T-shirts, women's or girls', knitted or crocheted of cotton	Iran	155,775,780	131,790	201,000	100,500	ايران	Darzon	بلوزات وقمصان وبلوزات بشكل قمصان، للنساء أو البنات، من مصنرات او كروشيه من قطن	61061000
		155,775,780	131,790	201,000		المجموع	Darzon		
Nightwear and pajamas of cotton for men or boys, knitted or crocheted	China	385,470,294	326,117	265,100	53,580	الصين	Darzon	قمصان نوم وبيجامات من قطن للرجال او الصبية من مصنرات او كروشيه	61072100
	South Korea	41,548,482	35,151	51,300	10,260	كوريا الجنوبية	Darzon		
		427,018,776	361,268	316,400		المجموع	Darzon		
Panties of cotton for women or girls, knitted or crocheted	China	32,716,578	27,679	35,483	35,483	الصين	Darzon	سراويل داخلية من قطن للنساء او البنات من مصنرات او كروشيه	61082100
		32,716,578	27,679	35,483		المجموع	Darzon		

الاستيرادات (غير النفطية) حسب السلعة وبلد المنشأ لسنة 2016

Imports (non oil) by commodity and origin country for the year 2016

Con. Table (10)- Follow

تابع جدول (10) - يتبع

Commodity	Country	القيمة بالدينار	القيمة بالدولار	الوزن (كغم)	الكمية	بلد المنشأ	الوحدة القياسية	وصف السلعة	HS
		Value(I.D)	Value(\$)	Weight(K.G)	Quantity		Unit		
T-shirts of the type "T-shirt" T-shirts and short sleeves with or without the like, knitted or crocheted of cotton	Kuwait	52,941,780	44,790	18,700	34,000	الكويت	Darzon	"قمصان من نوع "تي شيرت" وقمصان قصيرة بأكمام أو بدونها وما يماثلها ، من مصنرات او كروشيه من قطن	61091000
	Turkey	135,924,270	113,345	11,000	20,000	تركيا	Darzon		
	Egypt	43,497,600	36,800	7,700	14,000	جمهورية مصر العربية	Darzon		
	Iran	1,127,628	954	1,100	2,000	ايران	Darzon		
	Jordan	62,499,432,000	52,876,000	30,500	72,000	المملكة الاردنية الهاشمية	Darzon		
	China	1,563,712,716	1,322,938	157,300	286,000	الصين	Darzon		
		64,296,635,994	54,394,827	226,300		المجموع	Darzon		
Clothing and clothing accessories, for young children, knitted or crocheted of cotton	Turkey	3,980,976	3,368	31,000	6,000	تركيا	Darzon	ألبيسة وتوابع ألبيسة، لصغار الأطفال ، من مصنرات او كروشيه من قطن	61112000
	United States of America	2,225,706	1,883	15,500	3,000	الولايات المتحدة الامريكية	Darzon		
	Thailand	140,613,084	118,962	31,000	6,000	تايلند	Darzon		
	Indonesia	12,771,510	10,805	35,000	11,000	اندونيسيا	Darzon		
	India	11,763,264	9,952	38,993	10,299	الهند	Darzon		
	Iran	266,823,498	225,739	406,000	232,000	ايران	Darzon		
	South Korea	215,641,716	182,438	701,387	163,878	كوريا الجنوبية	Darzon		
	Vietnam	8,515,128	7,204	15,500	3,000	فيتنام	Darzon		
	China	1,629,527,658	1,378,619	3,374,599	754,814	الصين	Darzon		
	Lebanon	2,009,400,000	1,700,000	566,667	113,333	لبنان	Darzon		
	Syria	6,357,268,800	5,378,400	1,792,800	358,560	الجمهورية العربية السورية	Darzon		

الاستيرادات (غير النفطية) حسب السلعة وبلد المنشأ لسنة 2016

Imports (non oil) by commodity and origin country for the year 2016

Con. Table (10)- Follow

تابع جدول (10) - يتبع

Commodity	Country	القيمة بالدينار	القيمة بالدولار	الوزن (كغم)	الكمية	بلد المنشأ	الوحدة القياسية	وصف السلعة	HS
		Value(I.D)	Value(\$)	Weight(K.G)	Quantity		Unit		
	Jordan	602,996,076,630	510,148,965	153,285,906	#####	المملكة الاردنية الهاشمية	Darzon		
		613,654,607,970	519,166,335	160,294,352		المجموع	Darzon		
Clothing and clothing accessories, for young children, knitted or crocheted of other textile materials	South Korea	2,444,376	2,068	345	69	كوريا الجنوبية	Darzon	ألبيسة وتوابع ألبيسة، لصغار الأطفال ، من مصنرات او كروشيه من مواد نسيجية اخر	61119000
	China	239,836,074	202,907	138,778	41,566	الصين	Darzon		
	Jordan	41,055,883,500	34,734,250	1,699,800	581,600	المملكة الاردنية الهاشمية	Darzon		
		41,298,163,950	34,939,225	1,838,923		المجموع	Darzon		
Clothing other than knitted or crocheted of cotton	Turkey	4,668,900	3,950	7,000	3,500	تركيا	Darzon	ألبيسة أخرى من مصنرات او كروشيه من قطن	61142000
	Syria	2,498,748	2,114	705	141	الجمهورية العربية السورية	Darzon		
	Thailand	70,329,000	59,500	19,833	3,967	تايلند	Darzon		
	India	2,609,856	2,208	736	147	الهند	Darzon		
	Taiwan (Formosa)	53,237,280	45,040	15,011	3,004	تايبوان (فرموزا)	Darzon		
	South Korea	28,288,806	23,933	7,977	1,598	كوريا الجنوبية	Darzon		
	China	553,544,784	468,312	157,516	33,494	الصين	Darzon		
	European Union	2,009,400	1,700	567	113	الاتحاد الأوربي	Darzon		
	Egypt	13,207,668	11,174	3,725	744	جمهورية مصر العربية	Darzon		
	Jordan	2,056,680	1,740	580	116	المملكة الاردنية الهاشمية	Darzon		
	Indonesia	2,003,490	1,695	565	113	اندونيسيا	Darzon		
		734,454,612	621,366	214,215		المجموع	Darzon		

الاستيرادات (غير النفطية) حسب السلعة وبلد المنشأ لسنة 2016

Imports (non oil) by commodity and origin country for the year 2016

Con. Table (10)- Follow

تابع جدول (10) - يتبع

Commodity	Country	القيمة بالدينار	القيمة بالدولار	الوزن (كغم)	الكمية	بلد المنشأ	الوحدة القياسية	وصف السلعة	HS
		Value(I.D)	Value(\$)	Weight(K.G)	Quantity		Unit		
Clothing other than knitted or crocheted of other textile materials	Jordan	726,353,083,530	614,511,915	1,012,454	399,477	المملكة الاردنية الهاشمية	Darzon	البسة أخرى من مصنرات او كروشيه من مواد نسيجية اخر	61149000
	Iran	60,282,000	51,000	19,000	2,200	ايران	Darzon		
	United States of America	8,714,886	7,373	6,000	700	الولايات المتحدة الامريكية	Darzon		
	Thailand	128,190,264	108,452	95,500	10,350	تايلند	Darzon		
	Pakistan	3,001,098	2,539	2,000	400	باكستان	Darzon		
	Indonesia	2,245,800	1,900	2,000	300	اندونيسيا	Darzon		
	India	12,411,000	10,500	10,000	1,300	الهند	Darzon		
	South Korea	1,827,372	1,546	6,000	700	كوريا الجنوبية	Darzon		
	China	1,039,805,400	878,450	1,178,600	189,670	الصين	Darzon		
	European Union	12,124,956	10,258	2,000	300	الاتحاد الاوربي	Darzon		
	Egypt	14,192,274	12,007	14,500	1,600	جمهورية مصر العربية	Darzon		
	Kuwait	47,770,530	40,415	122,000	13,400	الكويت	Darzon		
	Syria	22,752,318,000	19,249,000	128,424	64,212	الجمهورية العربية السورية	Darzon		
	United Arab Emirates	10,771,566	9,113	4,000	700	الإمارات العربية المتحدة	Darzon		
			750,446,738,676	634,894,468	2,602,478		المجموع	Darzon	
Total chapter		3,364,439,503,874	2,846,392,113	643,388,925					مجموع الفصل
Articles of apparel and clothing accessories, not knitted or crocheted.								البسة وتوابع البسة ، من غير المصنرات او الكروشيه	62
Women's robes of man-made fibers	Egypt	19,018,380	16,090	1,800	2,500	جمهورية مصر العربية	Darzon	عباءات نسائية من الياف تركيبية او اصطناعية	62021310
		19,018,380	16,090	1,800		المجموع	Darzon		

الاستيرادات (غير النفطية) حسب السلعة وبلد المنشأ لسنة 2016

Imports (non oil) by commodity and origin country for the year 2016

Con. Table (10)- Follow

تابع جدول (10) - يتبع

Commodity	Country	القيمة بالدينار	القيمة بالدولار	الوزن (كغم)	الكمية	بلد المنشأ	الوحدة القياسية	وصف السلعة	HS
		Value(I.D)	Value(\$)	Weight(K.G)	Quantity		Unit		
Instead of other textile materials for men or boys.	Jordan	4,728,000,000	4,000,000	5,320	2,660	المملكة الاردنية الهاشمية	Darzon	بدل من مواد نسجية أخر للرجال او الصبية .	62031900
	China	29,371,518	24,849	19,804	31,694	الصين	Darzon		
		4,757,371,518	4,024,849	25,124		المجموع	Darzon		
Shirts for men or boys, of cotton	Jordan	4,055,707,950	3,431,225	43,092	14,364	المملكة الاردنية الهاشمية	Darzon	قمصان للرجال أو الصبية من قطن	62052000
	Egypt	7,180,650	6,075	55,512	18,504	جمهورية مصر العربية	Darzon		
	China	176,615,622	149,421	634,554	211,518	الصين	Darzon		
	Iran	6,678,300	5,650	14,000	2,167	ايران	Darzon		
	India	4,550,700	3,850	13,050	4,350	الهند	Darzon		
		4,250,733,222	3,596,221	760,208		المجموع	Darzon		
Shirts for men or boys. Of other textile materials	Egypt	1,128,810	955	17,556	8,778	جمهورية مصر العربية	Darzon	قمصان للرجال أو الصبية من مواد نسجية اخرى	62059000
	China	1,997,580	1,690	3,600	1,200	الصين	Darzon		
		3,126,390	2,645	21,156		المجموع	Darzon		
Camisoles "Combenazonat," Jojonat, skirts and other internal "skirts" of other textile materials for women or girls.	China	3,940,788	3,334	3,384	1,692	الصين	Darzon	قمصان داخلية "كومبينزونات", جيونات وبتا نير داخلية اخر "جونلات" من مواد نسجية اخر للنساء او البنات .	62081900
		3,940,788	3,334	3,384		المجموع	Darzon		
Clothing and clothing accessories for young children from cotton	China	224,966,514	190,327	329,400	65,880	الصين	Darzon	ألبيسة وتوابع ألبيسة لصغار الأطفال من قطن	62092000
	Thailand	16,938,060	14,330	14,000	2,800	تايلند	Darzon		
	India	1,595,700	1,350	7,000	1,400	الهند	Darzon		

الاستيرادات (غير النفطية) حسب السلعة وبلد المنشأ لسنة 2016

Imports (non oil) by commodity and origin country for the year 2016

Con. Table (10)- Follow

تابع جدول (10) - يتبع

Commodity	Country	القيمة بالدينار	القيمة بالدولار	الوزن (كغم)	الكمية	بلد المنشأ	الوحدة القياسية	وصف السلعة	HS
		Value(I.D)	Value(\$)	Weight(K.G)	Quantity		Unit		
	South Korea	40,879,470	34,585	98,000	19,600	كوريا الجنوبية	Darzon		
	European Union	4,668,900	3,950	7,000	1,400	الاتحاد الاوربي	Darzon		
	Egypt	1,815,552	1,536	7,000	1,400	جمهورية مصر العربية	Darzon		
	Kuwait	67,817,250	57,375	35,000	7,000	الكويت	Darzon		
	Jordan	2,364,000,000	2,000,000	7,000	1,400	المملكة الاردنية الهاشمية	Darzon		
	Iran	121,864,200	103,100	189,000	37,800	ايران	Darzon		
		2,844,545,646	2,406,553	693,400		المجموع	Darzon		
Clothing and clothing accessories for young children from synthetic fibers	Syria	7,304,760,000	6,180,000	1,200	2,000	الجمهورية العربية السورية	Darzon	البيسة وتوابع البيسة لصغار الأطفال من الياف تركيبية	62093000
		7,304,760,000	6,180,000	1,200		المجموع	Darzon		
Clothing and clothing accessories for young children from other textile materials	Syria	14,337,660,000	12,130,000	11,750	27,000	الجمهورية العربية السورية	Darzon	البيسة وتوابع البيسة لصغار الأطفال من مواد نسيجية اخر	62099000
		14,337,660,000	12,130,000	11,750		المجموع	Darzon		
Other clothing, of a kind referred to in the sub-items from 6202.11 to 6202.19	Vietnam	46,415,958	39,269	1,156	3,500	فيتنام	Darzon	البيسة اخرى، من الأنواع المقصودة في البنود الفرعية من 6202.11 إلى 6202.19	62103000
		46,415,958	39,269	1,156		المجموع	Darzon		
Clothing for men or boys of the weave of heading 56.02 or 56.03	Syria	43,718,634,000	36,987,000	15,900	38,500	الجمهورية العربية السورية	Darzon	البيسة اخرى للرجال أو للصبية من نسج داخلة في البند 56.02 او 56.03	62104000
	Jordan	28,113,870,000	23,785,000	4,400	10,000	المملكة الاردنية الهاشمية	Darzon		
	China	1,262,722,882	1,068,293	273,238	567,668	الصين	Darzon		

الاستيرادات (غير النفطية) حسب السلعة وبلد المنشأ لسنة 2016

Imports (non oil) by commodity and origin country for the year 2016

Con. Table (10)- Follow

تابع جدول (10) - يتبع

Commodity	Country	القيمة بالدينار	القيمة بالدولار	الوزن (كغم)	الكمية	بلد المنشأ	الوحدة القياسية	وصف السلعة	HS
		Value(I.D)	Value(\$)	Weight(K.G)	Quantity		Unit		
	South Korea	51,333,078	43,429	22,800	47,500	كوريا الجنوبية	Darzon		
	India	2,329,722	1,971	1,200	2,500	الهند	Darzon		
	Bangladesh	5,361,552	4,536	2,400	5,000	بنغلادش	Darzon		
		73,154,251,234	61,890,229	319,938		المجموع	Darzon		
Other clothing for women or girls from the weave of heading 56.02 or 56.03	Syria	14,784,456,000	12,508,000	7,000	17,000	الجمهورية العربية السورية	Darzon	ألبيسة أخرى للنساء أو للبنات من نسج داخلة في البند 56.02 او 56.03	62105000
	Jordan	14,273,832,000	12,076,000	7,000	17,000	المملكة الاردنية الهاشمية	Darzon		
		29,058,288,000	24,584,000	14,000		المجموع	Darzon		
Dress (dishdasha) of cotton for men and boys	Jordan	8,274,000,000	7,000,000	583,334	291,666	المملكة الاردنية الهاشمية	Darzon	ثوب (دشداشة) من قطن للرجال والصبية	62113210
	Egypt	2,068,500	1,750	3,294	1,647	جمهورية مصر العربية	Darzon		
	China	73,884,456	62,508	11,899	1,621	الصين	Darzon		
		8,349,952,956	7,064,258	598,527		المجموع	Darzon		
Gloves kinds	China	59,355,312	50,216	47,866	47,966	الصين	Darzon	قفازات بانواعها	62160000
		59,355,312	50,216	47,866		المجموع	Darzon		
Socks of the consequences of dresses	China	39,887,772	33,746	8,380	148,552	الصين	Darzon	جوارب من توابع الالبسة	62171010
	Iran	7,070,724	5,982	11,000	2,220	ايران	Darzon		
		46,958,496	39,728	19,380		المجموع	Darzon		
Other types of belts	China	1,000,778,124	846,682	500	17,000	الصين	Darzon	غيرها من انواع الاحزمة	62171039
		1,000,778,124	846,682	500		المجموع	Darzon		
Epaulets and similar parts of the tailors	China	5,174,796	4,378	2,750		الصين	Kilo	اجزاء الكتفيات وما يماثلها للخياطين	62179020
		5,174,796	4,378	2,750		المجموع	Kilo		

الاستيرادات (غير النفطية) حسب السلعة وبلد المنشأ لسنة 2016

Imports (non oil) by commodity and origin country for the year 2016

Con. Table (10)- Follow

تابع جدول (10) - يتبع

Commodity	Country	القيمة بالدينار	القيمة بالدولار	الوزن (كغم)	الكمية	بلد المنشأ	الوحدة القياسية	وصف السلعة	HS
		Value(I.D)	Value(\$)	Weight(K.G)	Quantity		Unit		
Other parts of clothing accessories	Iran	108,086,808	91,444	414,000		ايران	Kilo	غيرها من اجزاء توابع الالبسة	62179090
		108,086,808	91,444	414,000		المجموع	Kilo		
Total chapter		145,350,417,628	122,969,896	2,936,139					مجموع الفصل
Other made up tEXtile articles; sets; worn clothing and worn tEXtile articles; rags.								أصناف نسجية اخر جاهزة- مجموعات اطقم؛ البسه مستعمله واصناف نسجية مستعمله؛ اسمال وخرق	63
Blankets (except electric) and Ahramann wool or fine animal hair	Thailand	30,318,300	25,650	7,500	1,500	تايلند	NO.	بطانيات (عدا الكهربائية) واحرماتمن صوف أو من وبر ناعم	63012000
	Saudi Arabia	31,968,372	27,046	24,000	1,916	المملكة العربية السعودية	NO.		
	China	345,713,724	292,482	97,385	57,915	الصين	NO.		
	Iran	7,959,588	6,734	7,000	5,000	ايران	NO.		
		415,959,984	351,912	135,885		المجموع	NO.		
Linens last of the family of other textile materials	Iran	2,127,600	1,800	4,000	1,200	ايران	NO.	بياضات اخر للاسرة من مواد نسجية آخر	63023900
		2,127,600	1,800	4,000		المجموع	NO.		
Linens, towels and bath towels ordinary cotton	China	24,095,070	20,385	12,316	30,096	الصين	NO.	فوط ومناشف عادية ومناشف حمام من قطن	63029120
	Turkey	2,009,400	1,700	400	2,000	تركيا	NO.		
	India	1,536,600	1,300	1,488	5,950	الهند	NO.		
	Egypt	4,878,114	4,127	3,661	15,044	جمهورية مصر العربية	NO.		
		32,519,184	27,512	17,865		المجموع	NO.		
Curtains, knitted or crocheted of cotton	Jordan	4,508,476,596	3,814,278	4,500		المملكة الاردنية الهاشمية	Kilo	ستائر من مصنرات او كروشية من قطن	63031100

الاستيرادات (غير النفطية) حسب السلعة وبلد المنشأ لسنة 2016

Imports (non oil) by commodity and origin country for the year 2016

Con. Table (10)- Follow

تابع جدول (10) - يتبع

Commodity	Country	القيمة بالدينار	القيمة بالدولار	الوزن (كغم)	الكمية	بلد المنشأ	الوحدة القياسية	وصف السلعة	HS
		Value(I.D)	Value(\$)	Weight(K.G)	Quantity		Unit		
	China	27,859,740	23,570	59,519		الصين	Kilo		
	South Korea	9,278,700	7,850	8,000		كوريا الجنوبية	Kilo		
		4,545,615,036	3,845,698	72,019		المجموع	Kilo		
Curtains, knitted or crocheted of synthetic fibers	Jordan	1,696,170,000	1,435,000	19,000		المملكة الاردنية الهاشمية	Kilo	ستائر من مصنرات او كروشية من الياف تركيبية	63031200
		1,696,170,000	1,435,000	19,000		المجموع	Kilo		
Curtains, knitted or crocheted of other textile materials	Jordan	3,811,950,000	3,225,000	460,714		المملكة الاردنية الهاشمية	Kilo	ستائر من مصنرات او كروشية من مواد نسيجية اخر	63031900
	China	10,153,380	8,590	10,200		الصين	Kilo		
		3,822,103,380	3,233,590	470,914		المجموع	Kilo		
Other bedding	China	2,021,220	1,710	1,500		الصين	Kilo	غيرها من اغطية الأسرة	63041900
	Iran	4,137,000	3,500	3,000		ايران	Kilo		
		6,158,220	5,210	4,500		المجموع	Kilo		
Pillows, blankets and other knitted crocheted, of cotton	China	23,049,000	19,500	5,000	3,750	الصين	NO.	اغطية الوسائد غير المصنرة ولا كروشية, من قطن	63049240
		23,049,000	19,500	5,000		المجموع	NO.		
Other linen of cotton varieties	Jordan	4,064,898	3,439	700	700	المملكة الاردنية الهاشمية	NO.	غيرها من اصناف المقروشات من القطن	63049290
	China	826,148,262	698,941	350,635	159,647	الصين	NO.		
	Iran	16,098,840	13,620	55,200	9,900	ايران	NO.		
	India	10,698,282	9,051	6,000	3,000	الهند	NO.		
	Egypt	5,287,086	4,473	2,700	1,700	جمهورية مصر العربية	NO.		
		862,297,368	729,524	415,235		المجموع	NO.		
Ligaments of the curtains is not knitted crocheted, of other textile materials	Jordan	7,251,570	6,135	1,500	9,190	المملكة الاردنية الهاشمية	NO.	اربطة الستائر غير مصنرة ولا كروشية, من مواد نسيجية اخر	63049930

الاستيرادات (غير النفطية) حسب السلعة وبلد المنشأ لسنة 2016

Imports (non oil) by commodity and origin country for the year 2016

Con. Table (10)- Follow

تابع جدول (10) - يتبع

Commodity	Country	القيمة بالدينار	القيمة بالدولار	الوزن (كغم)	الكمية	بلد المنشأ	الوحدة القياسية	وصف السلعة	HS
		Value(I.D)	Value(\$)	Weight(K.G)	Quantity		Unit		
	China	13,108,380	11,090	2,213	8,395	الصين	NO.		
	Taiwan (Formosa)	2,009,400	1,700	300	2,165	تايوان (فرموزا)	NO.		
		22,369,350	18,925	4,013		المجموع	NO.		
Other varieties of upholstery, from textile materials other	Iran	264,030,432	223,376	90,500	69,248	ايران	NO.	غيرها من اصناف المفروشات من مواد نسيجية اخر	63049990
	India	6,441,900	5,450	7,000	2,000	الهند	NO.		
	Turkey	10,638,000	9,000	4,000	1,250	تركيا	NO.		
	China	421,643,040	354,426	370,840	108,891	الصين	NO.		
		702,753,372	592,252	472,340		المجموع	NO.		
Bags and packaging of jute	Iran	122,471,748	103,614	249,000		ايران	Kilo	اكياس تعبئة وتغليف من جوت	63051010
	India	12,263,250	10,375	17,500		الهند	Kilo		
	Egypt	7,092,000	6,000	2,000		جمهورية مصر العربية	Kilo		
		141,826,998	119,989	268,500		المجموع	Kilo		
Other bags and packaging obtained from platelets or similar forms of polyethylene or polypropylene	India	84,438,534	71,437	41,000		الهند	Kilo	غيرها من اكياس تعبئة وتغليف متحصل عليها من صفحات او من أشكال مماثلة من بولي إيثيلين أو بولي بروبيلين	63053300
	China	114,936,498	97,239	97,500		الصين	Kilo		
	United States of America	227,881,326	192,793	3,000		الولايات المتحدة الأمريكية	Kilo		
	Malaysia	21,697,974	18,357	3,000		ماليزيا	Kilo		
	Iran	108,656,532	91,926	99,000		ايران	Kilo		
	Turkey	53,781,000	45,500	3,000		تركيا	Kilo		
	South Korea	1,125,676,518	952,349	1,500		كوريا الجنوبية	Kilo		

الاستيرادات (غير النفطية) حسب السلعة وبلد المنشأ لسنة 2016

Imports (non oil) by commodity and origin country for the year 2016

Con. Table (10)- Follow

تابع جدول (10) - يتبع

Commodity	Country	القيمة بالدينار	القيمة بالدولار	الوزن (كغم)	الكمية	بلد المنشأ	الوحدة القياسية	وصف السلعة	HS
		Value(I.D)	Value(\$)	Weight(K.G)	Quantity		Unit		
	Jordan	499,868,982	422,901	456,626		المملكة الاردنية الهاشمية	Kilo		
	Italy	440,261,904	372,472	75,000		ايطاليا	Kilo		
	Egypt	4,333,212	3,666	2,000		جمهورية مصر العربية	Kilo		
	United Arab Emirates	2,009,400	1,700	3,400		الامارات العربية المتحدة	Kilo		
	Saudi Arabia	21,512,400	18,200	5,400		المملكة العربية السعودية	Kilo		
	European Union	5,673,600	4,800	4,000		الاتحاد الاوربي	Kilo		
	Lebanon	2,080,320	1,760	3,520		لبنان	Kilo		
	Kuwait	182,836,488	154,684	181,352		الكويت	Kilo		
	Thailand	60,636,600	51,300	3,000		تايلند	Kilo		
		2,956,281,288	2,501,084	982,298		المجموع	Kilo		
Tents of cotton	China	2,222,160	1,880	2,200	22	الصين	NO.	خيام من قطن	63062100
		2,222,160	1,880	2,200		المجموع	NO.		
Tents of other textile materials	Iran	17,791,464	15,052	33,000	2,200	ايران	NO.	خيام من مواد نسيجية آخر	63062900
		17,791,464	15,052	33,000		المجموع	NO.		
Mattresses or furniture, "rank" inflatable textile materials from another	Syria	5,319,000	4,500	1,500	300	الجمهورية العربية السورية	NO.	حشايا و فرش "مراتب" قابلة للنفخ من مواد نسيجية اخر	63064900
	Jordan	4,255,200,000	3,600,000	1,200,000	240,000	المملكة الاردنية الهاشمية	NO.		
	Kuwait	8,132,160	6,880	2,133	347	الكويت	NO.		
	Egypt	10,815,300	9,150	3,050	610	جمهورية مصر العربية	NO.		
	China	8,661,696	7,328	2,443	489	الصين	NO.		
		4,288,128,156	3,627,858	1,209,126		المجموع	NO.		

الاستيرادات (غير النفطية) حسب السلعة وبلد المنشأ لسنة 2016

Imports (non oil) by commodity and origin country for the year 2016

Con. Table (10)- Follow

تابع جدول (10) - يتبع

Commodity	Country	القيمة بالدينار	القيمة بالدولار	الوزن (كغم)	الكمية	بلد المنشأ	الوحدة القياسية	وصف السلعة	HS
		Value(I.D)	Value(\$)	Weight(K.G)	Quantity		Unit		
Other varieties of cotton camps	Kuwait	4,728,000	4,000	4,500	5	الكويت	NO.	غيرها من اصناف المخيمات من قطن	63069100
	Pakistan	1,846,792,591	1,562,430	22,500	3,825	باكستان	NO.		
	Iran	118,200,000	100,000	1,500	255	ايران	NO.		
	China	11,226,636	9,498	8,000	740	الصين	NO.		
			1,980,947,227	1,675,928	36,500		المجموع	NO.	
Other varieties of textile materials camps last	China	44,535,396	37,678	98,500	3,822	الصين	NO.	غيرها من اصناف المخيمات من مواد نسيجية اخر	63069900
	Pakistan	2,009,400	1,700	29,725	1,189	باكستان	NO.		
			46,544,796	39,378	128,225		المجموع	NO.	
Jackets and belts to survive	China	2,482,200	2,100	700	400	الصين	NO.	سترات وأحزمة للنجاة	63072000
			2,482,200	2,100	700		المجموع	NO.	
Banners and flags and banners, badges and similar	Iran	3,676,020	3,110	10,000	10,000	ايران	NO.	الاعلام والرايات والبيارق والشارات وما يماثلها	63079020
			3,676,020	3,110	10,000		المجموع	NO.	
Baby cots portable	China	768,187,710	649,905	357,817	261,467	الصين	NO.	مهدود الاطفال القابلة للحمل	63079095
	South Korea	2,803,704	2,372	2,500	2,000	كوريا الجنوبية	NO.		
	Saudi Arabia	68,187,216	57,688	12,500	10,000	المملكة العربية السعودية	NO.		
	Turkey	5,614,500	4,750	1,140	190	تركيا	NO.		
			844,793,130	714,715	373,957		المجموع	NO.	
Other varieties Last Used	China	11,465,400	9,700	97,000		الصين	Kilo	غيرها من اصناف اخر مستعملة	63090090
	South Korea	109,852,716	92,938	1,200,410		كوريا الجنوبية	Kilo		
	Thailand	66,466,224	56,232	593,320		تايلند	Kilo		
			187,784,340	158,870	1,890,730		المجموع	Kilo	
Asmal, and breach of classified (sorted)	China	8,076,606	6,833	67,500		الصين	Kilo	اسمال وخرق مصنفة (مفروزة)	63101000

الاستيرادات (غير النفطية) حسب السلعة وبلد المنشأ لسنة 2016

Imports (non oil) by commodity and origin country for the year 2016

Con. Table (10)- Follow

تابع جدول (10) - يتبع

Commodity	Country	القيمة بالدينار	القيمة بالدولار	الوزن (كغم)	الكمية	بلد المنشأ	الوحدة القياسية	وصف السلعة	HS
		Value(I.D)	Value(\$)	Weight(K.G)	Quantity		Unit		
	South Korea	64,265,340	54,370	620,760		كوريا الجنوبية	Kilo		
	Taiwan (Formosa)	175,216,134	148,237	1,362,750		تايوان (فرموزا)	Kilo		
		247,558,080	209,440	2,051,010		المجموع	Kilo		
Other Asmal and breach of a new or used, yarn packages, ropes and cables and ropes thick, of textile materials, in waste or obsolete items not classified	Iran	4,255,200	3,600	3,000		ايران	Kilo	غيرها من أسمال وخرق جديدة أو مستعملة، خيوط حزم وحبال وأمراس وحبال غليظة، من مواد نسجية، بشكل فضلات أو أصناف بالية غير مصنفة .	63109000
		4,255,200	3,600	3,000		المجموع	Kilo		
Total chapter		22,855,413,553	19,333,927	8,610,017					مجموع الفصل
Shoesthe like; parts thereof								احذية وطماقات وما يماثلها؛ اجزاء هذه الاصناف	64
Shoes covering the ankle but not covering the knee	Jordan	15,602,400,000	13,200,000	6,000	13,000	المملكة الاردنية الهاشمية	Number of Pairs	احذية تغطي الكاحل ولكنها لا تغطي الركبة	64019200
		15,602,400,000	13,200,000	6,000		المجموع	Number of Pairs		
Other footwear covering the ankle	European Union	1,990,488	1,684	81	337	الاتحاد الاوربي	Number of Pairs	احذية اخر تغطي الكاحل	64029100
	India	13,564,632	11,476	551	2,295	الهند	Number of Pairs		
	Iran	273,605,814	231,477	84,973	67,573	ايران	Number of Pairs		
	Taiwan (Formosa)	3,635,832	3,076	147	616	تايوان (فرموزا)	Number of Pairs		
	China	3,263,591,548	2,761,076	254,573	625,519	الصين	Number of Pairs		

الاستيرادات (غير النفطية) حسب السلعة وبلد المنشأ لسنة 2016

Imports (non oil) by commodity and origin country for the year 2016

Con. Table (10)- Follow

تابع جدول (10) - يتبع

Commodity	Country	القيمة بالدينار	القيمة بالدولار	الوزن (كغم)	الكمية	بلد المنشأ	الوحدة القياسية	وصف السلعة	HS
		Value(I.D)	Value(\$)	Weight(K.G)	Quantity		Unit		
	Malaysia	4,491,600	3,800	3,000	2,640	ماليزيا	Number of Pairs		
	Germany	15,811,614	13,377	643	2,676	المانيا	Number of Pairs		
	Egypt	6,352,068	5,374	258	1,075	جمهورية مصر العربية	Number of Pairs		
	Saudi Arabia	126,474,000	107,000	5,136	21,400	المملكة العربية السعودية	Number of Pairs		
	Kuwait	57,143,790	48,345	5,032	11,089	الكويت	Number of Pairs		
	Jordan	220,678,785,360	186,699,480	8,815,984	#####	المملكة الاردنية الهاشمية	Number of Pairs		
	Syria	34,694,064,000	29,352,000	1,408,896	5,870,400	الجمهورية العربية السورية	Number of Pairs		
	South Korea	45,887,604	38,822	3,740	17,254	كوريا الجنوبية	Number of Pairs		
		259,185,398,350	219,276,987	10,583,014		المجموع	Number of Pairs		
Other footwear with outer soles and uppers of rubber or plastics.	Iran	54,338,904	45,972	95,634	382,536	ايران	Number of Pairs	غيرها من أحذية بنعال خارجية ووجه من مطاط أو لدائن.	64029900
	Thailand	319,225,104	270,072	33,862	86,594	تايلند	Number of Pairs		
	India	1,832,100	1,550	648	2,592	الهند	Number of Pairs		
	China	1,532,728,998	1,296,725	440,411	1,359,458	الصين	Number of Pairs		
	Jordan	7,659,617,676	6,480,218	1,665,676	6,662,706	المملكة الاردنية الهاشمية	Number of Pairs		
	Germany	73,209,534	61,937	2,250	9,000	المانيا	Number of Pairs		

الاستيرادات (غير النفطية) حسب السلعة وبلد المنشأ لسنة 2016

Imports (non oil) by commodity and origin country for the year 2016

Con. Table (10)- Follow

تابع جدول (10) - يتبع

Commodity	Country	القيمة بالدينار	القيمة بالدولار	الوزن (كغم)	الكمية	بلد المنشأ	الوحدة القياسية	وصف السلعة	HS
		Value(I.D)	Value(\$)	Weight(K.G)	Quantity		Unit		
		9,640,952,316	8,156,474	2,238,481		المجموع	Number of Pairs		
Other footwear with outer soles of rubber, plastics, leather or of composition leather and uppers of leather.	China	8,037,600	6,800	5,000	2,000	الصين	Number of Pairs	غيرها من أحذية بنعال خارجية من مطاط أو لدائن أو جلد طبيعي أو مجدود وجوه من جلد طبيعي.	64031900
	Iran	3,018,828	2,554	5,000	2,000	ايران	Number of Pairs		
		11,056,428	9,354	10,000		المجموع	Number of Pairs		
Footwear with outer soles of leather and uppers which consist of belts of leather passing through the instep of his thumb wrapped around the thick	China	138,999,654	117,597	22,704	37,202	الصين	Number of Pairs	أحذية بنعال خارجية من جلد طبيعي وجوه مؤلفة من سيور من جلد طبيعي تمر عبر مشط القدم لتلتف حول إبهامه الغليظ	64032000
	Thailand	2,704,416	2,288	800	458	تايلند	Number of Pairs		
		141,704,070	119,885	23,504		المجموع	Number of Pairs		
Other shoes with outer soles of leather covering the ankle for men and boys	China	3,221,341,301	2,725,332	1,636,095	1,599,527	الصين	Number of Pairs	أحذية أخرى بنعال خارجية من جلد طبيعي تغطي الكاحل للرجال والصبية	64035110
	Turkey	1,595,700	1,350	1,350	270	تركيا	Number of Pairs		
	Iran	57,772,614	48,877	96,395	45,557	ايران	Number of Pairs		

الاستيرادات (غير النفطية) حسب السلعة وبلد المنشأ لسنة 2016

Imports (non oil) by commodity and origin country for the year 2016

Con. Table (10)- Follow

تابع جدول (10) - يتبع

Commodity	Country	القيمة بالدينار	القيمة بالدولار	الوزن (كغم)	الكمية	بلد المنشأ	الوحدة القياسية	وصف السلعة	HS
		Value(I.D)	Value(\$)	Weight(K.G)	Quantity		Unit		
	South Korea	192,226,296	162,628	78,000	59,348	كوريا الجنوبية	Number of Pairs		
	Lebanon	2,304,900	1,950	2,958	11,000	لبنان	Number of Pairs		
	Kuwait	28,188,336	23,848	42,610	91,490	الكويت	Number of Pairs		
	Jordan	20,200,205,064	17,089,852	23,070	3,027,826	المملكة الاردنية الهاشمية	Number of Pairs		
	Taiwan (Formosa)	41,526,024	35,132	36,150	17,640	تايبوان (فرموزا)	Number of Pairs		
	Egypt	1,489,320	1,260	1,260	252	جمهورية مصر العربية	Number of Pairs		
		23,746,649,555	20,090,229	1,917,888		المجموع	Number of Pairs		
Other footwear with outer soles of leather for men and boys	Syria	31,112,367,600	26,321,800	15,000	40,000	الجمهورية العربية السورية	Number of Pairs	غيرها من احذية بنعال خارجية من جلد طبيعي للرجال والصبية	64035910
	Jordan	21,164,892,000	17,906,000	9,000	24,000	المملكة الاردنية الهاشمية	Number of Pairs		
		52,277,259,600	44,227,800	24,000		المجموع	Number of Pairs		
Other footwear covering the ankle for women and girls	China	80,558,028	68,154	23,000	17,026	الصين	Number of Pairs	احذية اخر تغطي الكاحل للنساء والبنات	64039120
		80,558,028	68,154	23,000		المجموع	Number of Pairs		
Other footwear covering the ankle for children	China	13,593,000	11,500	4,000	5,113	الصين	Number of Pairs	احذية اخر تغطي الكاحل للاطفال	64039130
	Iran	8,278,728	7,004	4,000	2,000	ايران	Number of Pairs		

الاستيرادات (غير النفطية) حسب السلعة وبلد المنشأ لسنة 2016

Imports (non oil) by commodity and origin country for the year 2016

Con. Table (10)- Follow

تابع جدول (10) - يتبع

Commodity	Country	القيمة بالدينار	القيمة بالدولار	الوزن (كغم)	الكمية	بلد المنشأ	الوحدة القياسية	وصف السلعة	HS
		Value(I.D)	Value(\$)	Weight(K.G)	Quantity		Unit		
		21,871,728	18,504	8,000		المجموع	Number of Pairs		
Other footwear with outer soles of rubber, plastics, leather or of composition leather and uppers of leather for men and boys	Mexico	19,166,650	16,215	8,108	16,215	المكسيك	Number of Pairs	غيرها من أحذية بنعال خارجية من مطاط أو لدائن أو جلد طبيعي أو مجدد ووجه من جلد طبيعي للرجال والصبية	64039910
	Jordan	12,107,309,922	10,243,071	3,304,827	4,412,614	المملكة الاردنية الهاشمية	Number of Pairs		
	China	262,389,816	221,988	97,125	379,258	الصين	Number of Pairs		
	Iran	61,734,678	52,229	59,189	96,537	ايران	Number of Pairs		
	Thailand	4,222,104	3,572	1,786	8,930	تايلند	Number of Pairs		
		12,454,823,170	10,537,075	3,471,035		المجموع	Number of Pairs		
Other footwear with outer soles of rubber, plastics, leather or of composition leather and uppers of leather for women and girls	China	2,009,400	1,700	2,000	7,600	الصين	Number of Pairs	غيرها من أحذية بنعال خارجية من مطاط أو لدائن أو جلد طبيعي أو مجدد ووجه من جلد طبيعي للنساء والبنات	64039920
	Iran	11,947,656	10,108	30,000	90,000	ايران	Number of Pairs		
		13,957,056	11,808	32,000		المجموع	Number of Pairs		
The faces of shoes and their parts, except parts of Relay	Jordan	50,398,126,638	42,638,009	158,000	146,000	المملكة الاردنية الهاشمية	Number of Pairs	وجه احذية واجزائها , عدا اجزاء التقوية	64061000

الاستيرادات (غير النفطية) حسب السلعة وبلد المنشأ لسنة 2016

Imports (non oil) by commodity and origin country for the year 2016

Con. Table (10)- Follow

تابع جدول (10) - يتبع

Commodity	Country	القيمة بالدينار	القيمة بالدولار	الوزن (كغم)	الكمية	بلد المنشأ	الوحدة القياسية	وصف السلعة	HS
		Value(I.D)	Value(\$)	Weight(K.G)	Quantity		Unit		
	Italy	3,404,160	2,880	15,000	600	ايطاليا	Number of Pairs		
	China	410,130,360	345,464	716,000	130,100	الصين	Number of Pairs		
	South Korea	19,521,912	16,516	15,000	400	كوريا الجنوبية	Number of Pairs		
	Iran	17,954,580	15,190	17,000	600	ايران	Number of Pairs		
	India	4,241,016	3,588	18,000	800	الهند	Number of Pairs		
	Pakistan	17,485,326	14,793	34,000	1,200	باكستان	Number of Pairs		
		50,870,863,992	43,036,440	973,000		المجموع	Number of Pairs		
Soles and heels of Foreign Affairs, of rubber or plastics	China	16,568,094	14,017	6,280	120,030	الصين	Number of Pairs	نعال وكعوب خارجية، من مطاط أو لدائن	64062000
	South Korea	4,860,384	4,112	4,112	4,112	كوريا الجنوبية	Number of Pairs		
		21,428,478	18,129	10,392		المجموع	Number of Pairs		
Total chapter		424,068,922,771	358,770,839	19,320,314					مجموع الفصل
Headgear and parts thereof.								اغطيه الراس واجزاؤها	65
Construction workers helmets	China	290,458,770	245,735	5,371	3,857	الصين	darzon	خوذ عمال الانشاءات	65061050
		290,458,770	245,735	5,371		المجموع	darzon		
Bathing caps of rubber or plastics	Syria	6,489,180,000	5,490,000	500,000	10,000	الجمهورية العربية السورية	darzon	طواقى الاستحمام من مطاط او لدائن	65069110
		6,489,180,000	5,490,000	500,000		المجموع	darzon		
Total chapter		6,779,638,770	5,735,735	505,371					مجموع الفصل

الاستيرادات (غير النفطية) حسب السلعة وبلد المنشأ لسنة 2016

Imports (non oil) by commodity and origin country for the year 2016

Con. Table (10)- Follow

تابع جدول (10) - يتبع

Commodity	Country	القيمة بالدينار	القيمة بالدولار	الوزن (كغم)	الكمية	بلد المنشأ	الوحدة القياسية	وصف السلعة	HS
		Value(I.D)	Value(\$)	Weight(K.G)	Quantity		Unit		
Umbrellas, sun umbrellas, walking-sticks, seat-sticks, whips, riding-crops and parts thereof.								مظلات مطر ومظلات شمس, عصي, عصي بمقاعد, سياط و سياط الفروسية واجزاء هذه الاصناف	66
Other Umbrellas and sun umbrellas (including paratroopers are sticks and similar articles)	China	6,323,700	5,350	900	2,446	الصين	NO.	غيرها من مظلات مطر ومظلات شمس(بما فيها المظلات بشكل عصي واصناف مماثلة)	66019900
		6,323,700	5,350	900		المجموع	NO.		
Total chapter		6,323,700	5,350	900					مجموع الفصل
Prepared feathers and down and articles made of feathers or of down; artificial flowers; articles of human hair.								ريش وزغب محضران واصناف مصنوعة منها ازهار اصطناعية ؛اصناف من شعر بشري	67
Flowers, leaves and fruits, artificial and parts thereof; items ready, leaves and flowers, artificial fruits of plastics	China	50,818,908	42,994	30,410		الصين	Kilo	ازهار وأوراق وثمار اصطناعية وأجزاؤها؛ اصناف جاهزة من ازهار وأوراق وثمار اصطناعية من لدائن	67021000
		50,818,908	42,994	30,410		المجموع	Kilo		
Total chapter		50,818,908	42,994	30,410					مجموع الفصل

الاستيرادات (غير النفطية) حسب السلعة وبلد المنشأ لسنة 2016

Imports (non oil) by commodity and origin country for the year 2016

Con. Table (10)- Follow

تابع جدول (10) - يتبع

Commodity	Country	القيمة بالدينار	القيمة بالدولار	الوزن (كغم)	الكمية	بلد المنشأ	الوحدة القياسية	وصف السلعة	HS
		Value(I.D)	Value(\$)	Weight(K.G)	Quantity		Unit		
Articles of stone, plaster, cement, asbestos, mica or similar materials; ceramic products; glass and glassware								مصنوعات من حجر او جص او اسمنت او حرير صخري (اسيستوس او امياتت) او ميكا او من مواد مماثله	68
Tiles and paving stones and paving of roads, of natural stone (not stone slate) of the sandstone	Jordan	827,400,000	700,000	40,000		المملكة الاردنية الهاشمية	Kilo	ترايبع وأحجار تبليط وورصف طرق، من حجر طبيعي (غير حجر الأردواز) من حجر رملي	68010010
	South Korea	19,864,692	16,806	5,000		كوريا الجنوبية	Kilo		
		847,264,692	716,806	45,000		المجموع	Kilo		
Tiles and paving stones and paving of roads, of natural stone (not stone slate) of the granite stone	Jordan	1,535,418,000	1,299,000	135,000		المملكة الاردنية الهاشمية	Kilo	ترايبع وأحجار تبليط وورصف طرق، من حجر طبيعي (غير حجر الأردواز) من حجر جرانيت	68010020
		1,535,418,000	1,299,000	135,000		المجموع	Kilo		
Tiles and paving stones and paving of roads, of natural stone (not stone slate) of the other natural stones	Jordan	7,393,410,000	6,255,000	48,000		المملكة الاردنية الهاشمية	Kilo	ترايبع وأحجار تبليط وورصف طرق، من حجر طبيعي (غير حجر الأردواز) من احجار طبيعية اخر	68010090
		7,393,410,000	6,255,000	48,000		المجموع	Kilo		

الاستيرادات (غير النفطية) حسب السلعة وبلد المنشأ لسنة 2016

Imports (non oil) by commodity and origin country for the year 2016

Con. Table (10)- Follow

تابع جدول (10) - يتبع

Commodity	Country	القيمة بالدينار	القيمة بالدولار	الوزن (كغم)	الكمية	بلد المنشأ	الوحدة القياسية	وصف السلعة	HS
		Value(I.D)	Value(\$)	Weight(K.G)	Quantity		Unit		
Monument stones and other building and articles thereof, cut or posted in a simple, flat surface or level of marble, travertine and alabaster	Ukraine	3,404,160	2,880	24,000		اوكرانيا	Kilo	أحجار نصب وبناء أخرى وأصناف منها، مقطعة أو منشورة بصورة بسيطة وبسطح منبسط أو مستوي من رخام وترافرتين ومرمر	68022100
	Pakistan	729,231,354	616,947	6,788,500		باكستان	Kilo		
	India	1,725,066,012	1,458,706	18,367,553		الهند	Kilo		
	Iran	2,005,601,766	1,696,977	19,268,699		ايران	Kilo		
	Turkey	4,309,778,850	3,646,175	3,280,500		تركيا	Kilo		
	South Korea	996,597,734,151	843,145,291	29,000		كوريا الجنوبية	Kilo		
	China	12,255,081,125	10,363,721	39,151,646		الصين	Kilo		
	Russian Federation	122,017,860	103,230	860,250		روسيا الاتحادية	Kilo		
	European Union	9,306,780	7,890	108,000		الاتحاد الأوربي	Kilo		
	Saudi Arabia	886,500	750	3,750		المملكة العربية السعودية	Kilo		
	Jordan	46,529,219,604	39,364,822	44,258,667		المملكة الاردنية الهاشمية	Kilo		
	Vietnam	68,839,680	58,240	228,667		فيتنام	Kilo		
	Kuwait	259,646,304	219,712	1,575,000		الكويت	Kilo		
	Greece	93,496,200	79,100	687,333		اليونان	Kilo		
	Oman	243,222,504	205,772	1,090,325		سلطنة عمان	Kilo		
	United Arab Emirates	2,127,600	1,800	36,000		الامارات العربية المتحدة	Kilo		
	Egypt	6,455,422,080	5,461,440	121,000		جمهورية مصر العربية	Kilo		
Italy	115,503,858	97,719	681,514		ايطاليا	Kilo			
Spain	54,059,952	45,736	1,405,480		اسبانيا	Kilo			

الاستيرادات (غير النفطية) حسب السلعة وبلد المنشأ لسنة 2016

Imports (non oil) by commodity and origin country for the year 2016

Con. Table (10)- Follow

تابع جدول (10) - يتبع

Commodity	Country	القيمة بالدينار	القيمة بالدولار	الوزن (كغم)	الكمية	بلد المنشأ	الوحدة القياسية	وصف السلعة	HS
		Value(I.D)	Value(\$)	Weight(K.G)	Quantity		Unit		
	Portugal	1,654,800	1,400	7,000		البرتغال	Kilo		
		1,071,581,301,140	906,578,308	137,972,884		المجموع	Kilo		
MONUMENTAL OR BUILDING STONE, OF OTHER CALCAREOUS STONE, SIMPLY CUT OR SAWN, WITH A FLAT OR EVEN SURFACE	European Union	9,538,740	8,070	20,000		الاتحاد الاوربي	Kilo	أحجار نصب وبناء أخرى وأصناف منها، مقطعة أو منشورة بصورة بسيطة وبسطح منبسط أو مستوي من أحجار كلسية آخر	68022200
	Bahrain	9,243,240	7,820	46,000		البحرين	Kilo		
	South Africa	8,604,960	7,280	30,000		جنوب افريقيا	Kilo		
	Pakistan	101,330,496	85,728	500,000		باكستان	Kilo		
	India	6,250,971,136	5,283,845	6,800,000		الهند	Kilo		
	Iran	33,558,483,011	28,389,350	123,210,000		ايران	Kilo		
	Turkey	491,663,144	414,892	521,000		تركيا	Kilo		
	South Korea	180,857,820	153,010	125,000		كوريا الجنوبية	Kilo		
	China	45,249,273,213	38,283,341	6,627,500		الصين	Kilo		
	United States of America	170,279,606	144,061	70,000		الولايات المتحدة الامريكية	Kilo		
	Kuwait	2,132,738,154	1,804,347	16,585,600		الكويت	Kilo		
	United Arab Emirates	423,015,342	357,881	703,000		الامارات العربية المتحدة	Kilo		
	Spain	1,653,496,254	1,398,897	1,913,500		اسبانيا	Kilo		
	Jordan	68,445,329,340	57,906,370	6,735,500		المملكة الاردنية الهاشمية	Kilo		
	Lebanon	8,214,900	6,950	60,000		لبنان	Kilo		
	Saudi Arabia	7,142,114,436	6,042,398	279,000		المملكة العربية السعودية	Kilo		
	Oman	2,966,820	2,510	25,000		سلطنة عمان	Kilo		

الاستيرادات (غير النفطية) حسب السلعة وبلد المنشأ لسنة 2016

Imports (non oil) by commodity and origin country for the year 2016

Con. Table (10)- Follow

تابع جدول (10) - يتبع

Commodity	Country	القيمة بالدينار	القيمة بالدولار	الوزن (كغم)	الكمية	بلد المنشأ	الوحدة القياسية	وصف السلعة	HS
		Value(I.D)	Value(\$)	Weight(K.G)	Quantity		Unit		
	Egypt	3,994,501,626	3,379,443	216,000		جمهورية مصر العربية	Kilo		
	Italy	22,681,398	19,189	74,000		إيطاليا	Kilo		
		169,855,303,636	143,695,382	164,541,100		المجموع	Kilo		
Pools Fountains	Indonesia	15,247,800	12,900	6,450	430	اندونيسيا	NO.	احواض نافورات	68029123
	China	8,155,800	6,900	500	46	الصين	NO.		
		23,403,600	19,800	6,950		المجموع	NO.		
Granite	Hong Kong	7,744,464	6,552	28,000		هونغ كونغ	Kilo	غرانيت	68029300
	Syria	17,066,898,000	14,439,000	28,878,000		الجمهورية العربية السورية	Kilo		
	Iran	41,076,864	34,752	93,000		إيران	Kilo		
	Indonesia	14,354,208	12,144	50,000		اندونيسيا	Kilo		
	India	291,704,598	246,789	1,012,720		الهند	Kilo		
	China	2,122,296,366	1,795,513	9,507,945		الصين	Kilo		
	Spain	167,841,636	141,998	32,000		اسبانيا	Kilo		
	Italy	51,704,226	43,743	51,360		إيطاليا	Kilo		
	Jordan	51,950,578,440	43,951,420	52,376,840		المملكة الاردنية الهاشمية	Kilo		
	United Arab Emirates	3,309,600	2,800	14,000		الإمارات العربية المتحدة	Kilo		
		71,717,508,402	60,674,711	92,043,865		المجموع	Kilo		
Arahihmn natural stones	Indonesia	13,730,112	11,616	2,000		اندونيسيا	Kilo	ارحيمن احجار طبيعيه	68042300
	China	12,584,754	10,647	5,000		الصين	Kilo		
		26,314,866	22,263	7,000		المجموع	Kilo		
Stones for hand sharpening or polishing	Indonesia	49,621,542	41,981	96,800		اندونيسيا	Kilo	أحجار يدوية للشحذ أو للصفل	68043000
	Iran	1,063,800	900	18,000		إيران	Kilo		
	China	31,098,302	26,310	36,000		الصين	Kilo		
		81,783,644	69,191	150,800		المجموع	Kilo		

الاستيرادات (غير النفطية) حسب السلعة وبلد المنشأ لسنة 2016

Imports (non oil) by commodity and origin country for the year 2016

Con. Table (10)- Follow

تابع جدول (10) - يتبع

Commodity	Country	القيمة بالدينار	القيمة بالدولار	الوزن (كغم)	الكمية	بلد المنشأ	الوحدة القياسية	وصف السلعة	HS
		Value(I.D)	Value(\$)	Weight(K.G)	Quantity		Unit		
Articles of asphalt or of similar material (from petroleum bitumen or coal tar pitch, for example), in rolls	Bahrain	81,640,740	69,070	125,280		البحرين	Kilo	مصنوعات من أسفلت أو من مواد مماثلة (من قار نفطي أو (من زفت قطران الفحم مثلا بشكل لفات	68071000
	United Arab Emirates	24,539,502	20,761	24,000		الامارات العربية المتحدة	Kilo		
	China	46,641,720	39,460	66,000		الصين	Kilo		
	Iran	9,456,000	8,000	10,000		ايران	Kilo		
			162,277,962	137,291	225,280		المجموع	Kilo	
Tile squares and Aqramaduahjarthblat	Vietnam	8,113,248	6,864	3,000		فيتنام	Kilo	بلاط تزايع وقراميدواحجار تيليط	68079010
		8,113,248	6,864	3,000		المجموع	Kilo		
Injected or inverted	United Arab Emirates	4,432,500	3,750	3,750		الامارات العربية المتحدة	Kilo	الاوني المصبوبة او المقلوبة	68079040
	Turkey	2,009,400	1,700	1,700		تركيا	Kilo		
	South Korea	4,018,800	3,400	3,400		كوريا الجنوبية	Kilo		
	China	238,070,166	201,413	204,684		الصين	Kilo		
	Egypt	2,777,700	2,350	2,350		جمهورية مصر العربية	Kilo		
	Iran	156,404,604	132,322	352,000		ايران	Kilo		
	European Union	4,196,100	3,550	4,615		الاتحاد الاوربي	Kilo		
			411,909,270	348,485	572,499		المجموع	Kilo	
Of plaster or of compositions based on plaster	Iran	3,654,527,694	3,091,817	66,601,000		ايران	Kilo	من جص أو من مركبات أساسها الجص	68099090
	Thailand	4,084,992	3,456	25,024		تايلند	Kilo		
	India	28,084,320	23,760	12,000		الهند	Kilo		
	China	887,692,638	751,009	1,342,557		الصين	Kilo		

الاستيرادات (غير النفطية) حسب السلعة وبلد المنشأ لسنة 2016

Imports (non oil) by commodity and origin country for the year 2016

Con. Table (10)- Follow

تابع جدول (10) - يتبع

Commodity	Country	القيمة بالدينار	القيمة بالدولار	الوزن (كغم)	الكمية	بلد المنشأ	الوحدة القياسية	وصف السلعة	HS
		Value(I.D)	Value(\$)	Weight(K.G)	Quantity		Unit		
	United Arab Emirates	5,673,600	4,800	12,000		الإمارات العربية المتحدة	Kilo		
	Kuwait	8,823,630	7,465	14,000		الكويت	Kilo		
	Saudi Arabia	121,312,206	102,633	197,132		المملكة العربية السعودية	Kilo		
		4,710,199,080	3,984,940	68,203,713		المجموع	Kilo		
Blocks and bricks, to build	China	3,216,615,902	2,721,333	50,000		الصين	Kilo	كتل وأجر، للبناء	68101100
	Iran	5,028,228	4,254	54,000		إيران	Kilo		
		3,221,644,130	2,725,587	104,000		المجموع	Kilo		
Roofing tiles	Italy	4,170,096	3,528	25,200	8,400	إيطاليا	SQ.M	قرميد سفوف	68101910
	Spain	1,843,920	1,560	3,000	480	إسبانيا	SQ.M		
	China	16,448,712	13,916	114,800	19,920	الصين	SQ.M		
		22,462,728	19,004	143,000		المجموع	SQ.M		
Tile and blocks of side effects (Brdorat) for road construction.	Saudi Arabia	6,862,692	5,806	5,000		المملكة العربية السعودية	Kilo	بلاط وكتل جانبية(بردورات)لرصف الطرق	68101921
	Iran	31,587,768	26,724	10,000		إيران	Kilo		
	Kuwait	8,823,630	7,465	5,000		الكويت	Kilo		
	China	159,996,702	135,361	105,000		الصين	Kilo		
	United Arab Emirates	14,442,858	12,219	10,000		الإمارات العربية المتحدة	Kilo		
		221,713,650	187,575	135,000		المجموع	Kilo		
Tile is covered with a layer of crushed stone (normal) for floors and surfaces	China	82,668,158	69,939	152,000		الصين	Kilo	بلاط مغطى بطبقة من الحجر المجروش(عادي)للارضيات والسطوح	68101922
	Iran	596,421,834	504,587	8,276,000		إيران	Kilo		
	Italy	272,167,320	230,260	160,000		إيطاليا	Kilo		
	United Arab Emirates	15,602,400	13,200	12,000		الإمارات العربية المتحدة	Kilo		

الاستيرادات (غير النفطية) حسب السلعة وبلد المنشأ لسنة 2016

Imports (non oil) by commodity and origin country for the year 2016

Con. Table (10)- Follow

تابع جدول (10) - يتبع

Commodity	Country	القيمة بالدينار	القيمة بالدولار	الوزن (كغم)	الكمية	بلد المنشأ	الوحدة القياسية	وصف السلعة	HS
		Value(I.D)	Value(\$)	Weight(K.G)	Quantity		Unit		
	Kuwait	215,118,090	181,995	1,049,500		الكويت	Kilo		
	Jordan	59,611,806	50,433	120,000		المملكة الاردنية الهاشمية	Kilo		
	Indonesia	8,113,248	6,864	40,000		اندونيسيا	Kilo		
		1,249,702,856	1,057,278	9,809,500		المجموع	Kilo		
Other brick and tile roofs	Italy	15,012,582	12,701	4,000		ايطاليا	Kilo	غيرها من بلاط وقرميد سقف	68101990
	China	18,498,300	15,650	22,000		الصين	Kilo		
		33,510,882	28,351	26,000		المجموع	Kilo		
Anchahmsbakh-made elements of the building or civil engineering	Bahrain	9,012,750	7,625	11,438		البحرين	Kilo	عناصر انشائية مسبقة الصنع للبناء أو للهندسة المدنية	68109100
	South Korea	4,160,111,694	3,519,553	2,997,052		كوريا الجنوبية	Kilo		
	Iran	164,555,676	139,218	422,212		ايران	Kilo		
	Turkey	9,503,280	8,040	13,380		تركيا	Kilo		
	Malaysia	43,823,832	37,076	22,158		ماليزيا	Kilo		
	China	1,222,197,456	1,034,008	1,267,957		الصين	Kilo		
	United Arab Emirates	157,214,794	133,007	296,810		الامارات العربية المتحدة	Kilo		
	Lebanon	457,670,400	387,200	12,000		لبنان	Kilo		
	Egypt	2,364,000	2,000	4,000		جمهورية مصر العربية	Kilo		
		6,226,453,882	5,267,727	5,047,007		المجموع	Kilo		
Classes consistent health	China	9,597,840	8,120	1,400		الصين	Kilo	اصناف صحية ثابتة	68109910
		9,597,840	8,120	1,400		المجموع	Kilo		
Corrugated sheets	China	17,730,000	15,000	32,000		الصين	Kilo	صفائح موجة	68111000
		17,730,000	15,000	32,000		المجموع	Kilo		

الاستيرادات (غير النفطية) حسب السلعة وبلد المنشأ لسنة 2016

Imports (non oil) by commodity and origin country for the year 2016

Con. Table (10)- Follow

تابع جدول (10) - يتبع

Commodity	Country	القيمة بالدينار	القيمة بالدولار	الوزن (كغم)	الكمية	بلد المنشأ	الوحدة القياسية	وصف السلعة	HS
		Value(I.D)	Value(\$)	Weight(K.G)	Quantity		Unit		
Sheets and plates of frames and tiles, and Qurmadsgov and similar articles	Italy	20,980,500	17,750	47,000		إيطاليا	Kilo	صفائح والواح ذات اطر وترابيع، وقرميدسقوف واصناف مماثلة	68112000
	Spain	2,212,704	1,872	4,000		اسبانيا	Kilo		
	China	2,836,800	2,400	4,140		الصين	Kilo		
		26,030,004	22,022	55,140		المجموع	Kilo		
The pipeline links and workshops tensile	South Korea	436,790,890	369,536	1,500		كوريا الجنوبية	Kilo	وصلات الانابيب وحلقات الشد	68113030
	United States of America	132,844,554	112,390	3,100		الولايات المتحدة الامريكية	Kilo		
	Mexico	18,624,431	15,757	100		المكسيك	Kilo		
	Italy	49,663,267	42,016	1,000		إيطاليا	Kilo		
	European Union	3,954,972	3,346	3,000		الاتحاد الاوربي	Kilo		
	China	1,516,934,971	1,283,363	46,055		الصين	Kilo		
		2,158,813,085	1,826,408	54,755		المجموع	Kilo		
Pools and health classes fixed	China	230,623,566	195,113	45,000	6,132	الصين	NO.	احواض واصناف صحية ثابتة	68119020
		230,623,566	195,113	45,000		المجموع	NO.		
Gerhamn articles of mixed asbestos (asbestos) cemented or a mixture of cellulose fibers cemented, and similar articles.	Jordan	4,137,000,000	3,500,000	875,000		المملكة الاردنية الهاشمية	Kilo	غيرهامن مصنوعات من خليط حرير صخري (اسبستوس) باسمنت أو من خليط الياف سليوز باسمنت، واصناف مماثلة.	68119090
	United Arab Emirates	5,923,108,380	5,011,090	1,262,500		الامارات العربية المتحدة	Kilo		
	Italy	2,009,400	1,700	425		إيطاليا	Kilo		

الاستيرادات (غير النفطية) حسب السلعة وبلد المنشأ لسنة 2016

Imports (non oil) by commodity and origin country for the year 2016

Con. Table (10)- Follow

تابع جدول (10) - يتبع

Commodity	Country	القيمة بالدينار	القيمة بالدولار	الوزن (كغم)	الكمية	بلد المنشأ	الوحدة القياسية	وصف السلعة	HS
		Value(I.D)	Value(\$)	Weight(K.G)	Quantity		Unit		
	China	2,955,000	2,500	625		الصين	Kilo		
		10,065,072,780	8,515,290	2,138,550		المجموع	Kilo		
PAPER, MILLBOARD AND FELT, OF FABRICATED ASBESTOS FIBRES .	Saudi Arabia	2,355,726	1,993	10,580		المملكة العربية السعودية	Kilo	ورق وورق مقوى ولباد	68126000
	India	15,921,540	13,470	21,500		الهند	Kilo		
	Turkey	2,009,400	1,700	5,000		تركيا	Kilo		
	China	354,104,742	299,581	237,024		الصين	Kilo		
	United Arab Emirates	60,140,160	50,880	48,000		الامارات العربية المتحدة	Kilo		
	Lebanon	1,477,500	1,250	5,500		لبنان	Kilo		
	Kuwait	158,295,804	133,922	174,000		الكويت	Kilo		
	Jordan	28,193,064	23,852	48,660		المملكة الاردنية الهاشمية	Kilo		
	Egypt	4,137,000	3,500	21,000		جمهورية مصر العربية	Kilo		
		626,634,936	530,148	571,264		المجموع	Kilo		
Pipes and ducts and similar varieties upside down	Kuwait	1,654,800	1,400	14,000		الكويت	Kilo	انابيب ومجاري وما يماثلها من اصناف مقولية	68149010
	Saudi Arabia	403,078,548	341,014	767,000		المملكة العربية السعودية	Kilo		
	Egypt	2,237,526	1,893	2,000		جمهورية مصر العربية	Kilo		
	China	350,809,326	296,793	3,000		الصين	Kilo		
		757,780,200	641,100	786,000		المجموع	Kilo		
Worked brick and tiles of graphite	Iran	137,842,476	116,618	72,000		ايران	Kilo	الاجروالترايبع المشغولة	68151030
		137,842,476	116,618	72,000		المجموع	Kilo		
Total chapter		1,353,359,820,555	1,144,963,382	482,975,707					مجموع الفصل

الاستيرادات (غير النفطية) حسب السلعة وبلد المنشأ لسنة 2016

Imports (non oil) by commodity and origin country for the year 2016

Con. Table (10)- Follow

تابع جدول (10) - يتبع

Commodity	Country	القيمة بالدينار	القيمة بالدولار	الوزن (كغم)	الكمية	بلد المنشأ	الوحدة القياسية	وصف السلعة	HS
		Value(I.D)	Value(\$)	Weight(K.G)	Quantity		Unit		
Ceramic products.								منتجات من خزف	69
Fireworks ceramic products contains more from P by weight of graphite or other carbon or of a mixture of such items	China	26,361,762,408	22,298,988	62,169,040		الصين	Kilo	منتجات نارية خزفية تحتوي على أكثر من 50% وزنا من الغرافيت أو من كربون آخر أو من خليط تلك الأصناف	69031000
	Spain	553,176	468	55,200		اسبانيا	Kilo		
	India	222,207,679	187,993	737,300		الهند	Kilo		
	Egypt	8,510,400,000	7,200,000	530,000		جمهورية مصر العربية	Kilo		
	Jordan	128,208,530,628	108,467,454	7,768,000		المملكة الاردنية الهاشمية	Kilo		
	United Arab Emirates	368,784	312	1,000		الامارات العربية المتحدة	Kilo		
	Iran	71,979,909	60,790	978,000		ايران	Kilo		
		163,375,802,584	138,216,005	72,238,540		المجموع	Kilo		
Other products of ceramic wounds (such as Almauajjat ??and Alboadeg, plugs, pregnant tubes, pipes and rods), other than products of careful excavation Alsellasa or of similar siliceous earths	European Union	196,151,718	165,949	35,500		الاتحاد الاوربي	Kilo	غير هامن منتجات نارية خزفية أخرى (مثل المعوجات والبواشق والسدادات والحوامل والأنايب والمواسير والقضبان)، غير المنتجات من دقيق الحفريات السيليسية أو من أتربة سيليسية مماثلة.	69039000
		196,151,718	165,949	35,500		المجموع	Kilo		
Building bricks	European Union	60,227,297	50,954	15,000		الاتحاد الاوربي	Kilo	آجر (طوب) بناء	69041000
	Indonesia	2,822,971,782	2,388,301	35,000		اندونيسيا	Kilo		

الاستيرادات (غير النفطية) حسب السلعة وبلد المنشأ لسنة 2016

Imports (non oil) by commodity and origin country for the year 2016

Con. Table (10)- Follow

تابع جدول (10) - يتبع

Commodity	Country	القيمة بالدينار	القيمة بالدولار	الوزن (كغم)	الكمية	بلد المنشأ	الوحدة القياسية	وصف السلعة	HS
		Value(I.D)	Value(\$)	Weight(K.G)	Quantity		Unit		
	Iran	7,439,770,392	6,294,222	108,469,000		ايران	Kilo		
	South Korea	143,042,366	121,017	35,000		كوريا الجنوبية	Kilo		
	China	761,421,942	644,181	321,000		الصين	Kilo		
	Germany	31,157,520	26,360	20,000		المانيا	Kilo		
	Jordan	24,076,158,000	20,369,000	1,172,875		المملكة الاردنية الهاشمية	Kilo		
	France	27,481,500	23,250	30,000		فرنسا	Kilo		
	Egypt	826,616,901	699,337	15,000		جمهورية مصر العربية	Kilo		
	United Arab Emirates	41,751,786	35,323	142,000		الامارات العربية المتحدة	Kilo		
	Saudi Arabia	160,818,192	136,056	1,740,000		المملكة العربية السعودية	Kilo		
	Kuwait	1,991,401,686	1,684,773	21,413,000		الكويت	Kilo		
	Italy	413,700,000	350,000	3,500		ايطاليا	Kilo		
	Vietnam	10,742,016	9,088	15,000		فيتنام	Kilo		
		38,807,261,380	32,831,862	133,426,375		المجموع	Kilo		
Tiles and ceramic tiles for floors or to cover walls or chimneys, for example	Russian Federation	4,137,000	3,500	5,000		روسيا الاتحادية	Kilo	بلاط وترابيع من خزف للارضيات او لتغطيه الجدران او المداخل مثلا	69089010
	Portugal	8,297,640	7,020	84,240		البرتغال	Kilo		
	Vietnam	35,689,308	30,194	200,000		فيتنام	Kilo		
	South Korea	2,618,218,650	2,215,075	5,379,544		كوريا الجنوبية	Kilo		
	Turkey	17,271,384	14,612	84,200		تركيا	Kilo		
	Iran	12,205,428,924	10,326,082	53,633,190		ايران	Kilo		
	Malaysia	29,547,636	24,998	469,616		ماليزيا	Kilo		
	Bologna	1,536,600	1,300	15,600		بولونيا	Kilo		
	India	4,454,070,318	3,768,249	22,688,687		الهند	Kilo		
	Kuwait	137,468,964	116,302	1,387,065		الكويت	Kilo		
	Spain	1,349,991,750	1,142,125	5,710,924		اسبانيا	Kilo		

الاستيرادات (غير النفطية) حسب السلعة وبلد المنشأ لسنة 2016

Imports (non oil) by commodity and origin country for the year 2016

Con. Table (10)- Follow

تابع جدول (10) - يتبع

Commodity	Country	القيمة بالدينار	القيمة بالدولار	الوزن (كغم)	الكمية	بلد المنشأ	الوحدة القياسية	وصف السلعة	HS
		Value(I.D)	Value(\$)	Weight(K.G)	Quantity		Unit		
	Jordan	2,385,814,992	2,018,456	5,401,600		المملكة الاردنية الهاشمية	Kilo		
	Lebanon	2,212,704	1,872	22,464		لبنان	Kilo		
	Saudi Arabia	6,908,790	5,845	50,315		المملكة العربية السعودية	Kilo		
	Oman	18,292,632	15,476	40,000		سلطنة عمان	Kilo		
	United Arab Emirates	167,943,288	142,084	1,299,122		الامارات العربية المتحدة	Kilo		
	Egypt	159,408,066	134,863	314,912		جمهورية مصر العربية	Kilo		
	Italy	9,188,868	7,774	230,000		ايطاليا	Kilo		
	China	5,171,088,656	4,374,863	30,623,520		الصين	Kilo		
	Germany	4,453,776	3,768	30,000		المانيا	Kilo		
		28,786,969,946	24,354,458	127,669,999		المجموع	Kilo		
Equipment and wares for laboratory, chemical or uses for other technical uses of porcelain or Chinese	Italy	1,345,116	1,138	500		ايطاليا	Kilo	أجهزة وأصناف للمختبرات ولاستعمالات كيمياوية او لاستعمالات تقنية اخر من بورسليين او صيني	69091100
		1,345,116	1,138	500		المجموع	Kilo		
Equipment and wares for laboratory, chemical or uses the technical uses of other varieties of hardness equal to or more than 9 measuring the MOHS	United States of America	525,983,251	444,994	1,188		الولايات المتحدة الامريكية	Kilo	أجهزة وأصناف للمختبرات ولاستعمالات كيمياوية او لاستعمالات تقنية اخر من اصناف ذات صلابة تعادل او MOHS تزيد عن 9 بقياس	69091200
		525,983,251	444,994	1,188		المجموع	Kilo		

الاستيرادات (غير النفطية) حسب السلعة وبلد المنشأ لسنة 2016

Imports (non oil) by commodity and origin country for the year 2016

Con. Table (10)- Follow

تابع جدول (10) - يتبع

Commodity	Country	القيمة بالدينار	القيمة بالدولار	الوزن (كغم)	الكمية	بلد المنشأ	الوحدة القياسية	وصف السلعة	HS
		Value(I.D)	Value(\$)	Weight(K.G)	Quantity		Unit		
Other equipment and wares for laboratory, chemical or uses for other technical uses	United States of America	674,357,004	570,522	4,500		الولايات المتحدة الأمريكية	Kilo	غيرها من أجهزة وأصناف للمختبرات ولأستعمالات كيميائية أو لأستعمالات تقنية آخر	69091900
		674,357,004	570,522	4,500		المجموع	Kilo		
Wash basins (areas) and the sinks and the rules of bath tubs and sinks and basins emptied "his hands" seats, bathrooms, toilets and empty the water tank (flush) and urinals and similar types of fixed health, of porcelain or Chinese	Kuwait	3,510,540	2,970	2,000		الكويت	Kilo	(مجالى) أحواض غسيل ومغاسل وقواعد مغاسل وأحواض استحمام وأحواض استنراء "بيدية" وحمامات ومقاعد مرأحيض وخزانات تقريغ مياه (سيفون) ومباول ،وأصناف صحية ثابتة مماثلة من بورسلين أو صيني	69101000
	China	1,430,367,750	1,210,125	2,722,261		الصين	Kilo		
	Malaysia	22,297,248	18,864	4,910		ماليزيا	Kilo		
	India	86,293,092	73,006	146,682		الهند	Kilo		
	Iran	144,966,390	122,645	560,880		إيران	Kilo		
	Turkey	8,250,360	6,980	14,750		تركيا	Kilo		
	South Korea	21,697,778,178	18,356,834	256,610		كوريا الجنوبية	Kilo		
	European Union	4,649,988	3,934	6,000		الاتحاد الأوربي	Kilo		
	Spain	7,219,656	6,108	36,712		اسبانيا	Kilo		
	Germany	1,434,948	1,214	4,000		ألمانيا	Kilo		
	Egypt	26,388,150	22,325	32,362		جمهورية مصر العربية	Kilo		
	Jordan	3,086,198,454	2,610,997	172,890		المملكة الأردنية الهاشمية	Kilo		
	Italy	8,274,000	7,000	4,000		إيطاليا	Kilo		

الاستيرادات (غير النفطية) حسب السلعة وبلد المنشأ لسنة 2016

Imports (non oil) by commodity and origin country for the year 2016

Con. Table (10)- Follow

تابع جدول (10) - يتبع

Commodity	Country	القيمة بالدينار	القيمة بالدولار	الوزن (كغم)	الكمية	بلد المنشأ	الوحدة القياسية	وصف السلعة	HS
		Value(I.D)	Value(\$)	Weight(K.G)	Quantity		Unit		
		26,527,628,754	22,443,002	3,964,057		المجموع	Kilo		
Other sinks (areas) and sinks and sinks and the rules of bath tubs and pools emptied "his hands" seats, bathrooms, toilets and empty the water tank (flush) and urinals and similar types of fixed health	Turkey	3,782,400	3,200	16,000		تركيا	Kilo	غير هامن أحواض غسل (مجالى) ومغاسل وقواعد مغاسل وأحواض استحمام واحواض استبراء "بيدية" وحمامات ومقاعد مراحيض وخزانات تفرغ مياه (سيفون) ومباول وأصناف صحية ثابتة مماثلة	69109000
	Kuwait	37,045,062	31,341	7,500		الكويت	Kilo		
	India	24,898,830	21,065	105,395		الهند	Kilo		
	Iran	157,046,430	132,865	364,500		ايران	Kilo		
	Thailand	3,209,130	2,715	13,575		تايلند	Kilo		
	Spain	4,772,916	4,038	20,190		اسبانيا	Kilo		
	Egypt	5,614,500,000	4,750,000	23,750,000		جمهورية مصر العربية	Kilo		
	Jordan	30,341,940,000	25,670,000	1,474,900		المملكة الاردنية الهاشمية	Kilo		
	Italy	2,529,480	2,140	10,700		ايطاليا	Kilo		
	China	633,349,878	535,829	2,551,760		الصين	Kilo		
		36,823,074,126	31,153,193	28,314,520		المجموع	Kilo		
Utensils and tableware, kitchenware of porcelain Chinese	Iran	69,279,384	58,612	96,770		ايران	Kilo	أواني وأدوات للمائدة أو المطبخ من بورسلين صيني	69111000
	Thailand	12,351,900	10,450	13,678		تايلند	Kilo		
	South Korea	39,375,966	33,313	35,490		كوريا الجنوبية	Kilo		
	China	526,130,658	445,119	875,435		الصين	Kilo		
	Egypt	1,223,370	1,035	2,500		جمهورية مصر العربية	Kilo		

الاستيرادات (غير النفطية) حسب السلعة وبلد المنشأ لسنة 2016

Imports (non oil) by commodity and origin country for the year 2016

Con. Table (10)- Follow

تابع جدول (10) - يتبع

Commodity	Country	القيمة بالدينار	القيمة بالدولار	الوزن (كغم)	الكمية	بلد المنشأ	الوحدة القياسية	وصف السلعة	HS
		Value(I.D)	Value(\$)	Weight(K.G)	Quantity		Unit		
	Saudi Arabia	8,865,000	7,500	500		المملكة العربية السعودية	Kilo		
	Jordan	2,009,400	1,700	2,225		المملكة الاردنية الهاشمية	Kilo		
	Syria	4,056,624	3,432	4,492		الجمهورية العربية السورية	Kilo		
	European Union	2,637,042	2,231	4,000		الاتحاد الاوربي	Kilo		
		665,929,344	563,392	1,035,090		المجموع	Kilo		
Utensils and tableware, kitchenware, other household articles and personal care Balndhafah or Toilet, from ceramic materials other than of porcelain or China	France	1,997,580	1,690	1,500		فرنسا	Kilo	أواني وأدوات للمائدة أو المطبخ، وأدوات منزلية اخرى واصناف للعناية بالنضافة الشخصية أو للتواليت، من مواد خزفية اخر عدا اليورسلين او الصيني	69120000
	India	6,583,740	5,570	1,500		الهند	Kilo		
	Turkey	5,850,900	4,950	1,500		تركيا	Kilo		
	South Korea	1,715,082	1,451	1,500		كوريا الجنوبية	Kilo		
	China	1,013,013,006	857,033	511,711		الصين	Kilo		
	European Union	10,538,712	8,916	13,146		الاتحاد الاوربي	Kilo		
	Kuwait	7,092,000	6,000	6,000		الكويت	Kilo		
	Italy	2,009,400	1,700	1,500		ايطاليا	Kilo		
	United Arab Emirates	2,009,400	1,700	5,000		الامارات العربية المتحدة	Kilo		
	Saudi Arabia	3,546,000	3,000	1,500		المملكة العربية السعودية	Kilo		
	Germany	1,580,334	1,337	1,500		المانيا	Kilo		

الاستيرادات (غير النفطية) حسب السلعة وبلد المنشأ لسنة 2016

Imports (non oil) by commodity and origin country for the year 2016

Con. Table (10)- Follow

تابع جدول (10) - يتبع

Commodity	Country	القيمة بالدينار	القيمة بالدولار	الوزن (كغم)	الكمية	بلد المنشأ	الوحدة القياسية	وصف السلعة	HS
		Value(I.D)	Value(\$)	Weight(K.G)	Quantity		Unit		
		1,055,936,154	893,347	546,357		المجموع	Kilo		
Vases of porcelain (Chinese)	United Arab Emirates	12,411,000	10,500	7,000		الامارات العربية المتحدة	Kilo	مزهريات من بورسلين (صيني)	69131030
	China	103,428,546	87,503	8,230		الصين	Kilo		
	Iran	13,918,050	11,775	34,500		ايران	Kilo		
	Jordan	24,822,000	21,000	7,000		المملكة الاردنية الهاشمية	Kilo		
		154,579,596	130,778	56,730		المجموع	Kilo		
Other small statues and other items for decoration of porcelain or Chinese	China	211,621,734	179,037	118,511		الصين	Kilo	غيرها من تماثيل صغيرة وأصناف أخرى للزينة، من بورسلين او صيني	69131090
	Iran	3,728,028	3,154	4,000		ايران	Kilo		
	India	3,014,100	2,550	1,275		الهند	Kilo		
		218,363,862	184,741	123,786		المجموع	Kilo		
Vases and other ceramic	China	80,114,778	67,779	48,000		الصين	Kilo	وغيرها من مزهريات من خزف	69139010
	Iran	2,245,800	1,900	3,600		ايران	Kilo		
	India	1,583,880	1,340	2,000		الهند	Kilo		
		83,944,458	71,019	53,600		المجموع	Kilo		
Supplies such as windows, doors and knobs and acre of porcelain or Chinese	Egypt	385,923,000	326,500	2,500		جمهورية مصر العربية	Kilo	لوازم الابواب والنوافذ مثل المقابض والاكر من بورسلين او صيني	69141010
	China	22,538,376	19,068	3,500		الصين	Kilo		
		408,461,376	345,568	6,000		المجموع	Kilo		
Pot is decorated (eg, gardening) made of ordinary pottery	China	21,558,498	18,239	9,000		الصين	Kilo	الاصص غير المزخرفة (مثلا للبيستنة) المصنوعة من الفخار العادي	69149020
	Iran	26,396,424	22,332	65,000		ايران	Kilo		
		47,954,922	40,571	74,000		المجموع	Kilo		

الاستيرادات (غير النفطية) حسب السلعة وبلد المنشأ لسنة 2016

Imports (non oil) by commodity and origin country for the year 2016

Con. Table (10)- Follow

تابع جدول (10) - يتبع

Commodity	Country	القيمة بالدينار	القيمة بالدولار	الوزن (كغم)	الكمية	بلد المنشأ	الوحدة القياسية	وصف السلعة	HS
		Value(I.D)	Value(\$)	Weight(K.G)	Quantity		Unit		
Total chapter		298,353,743,591	252,410,539	367,550,742					مجموع الفصل
Glass and glassware.								زجاج ومصنوعاته	70
Rods of Glass	Jordan	7,243,662,420	6,128,310	9,000		المملكة الاردنية الهاشمية	Kilo	قضبان أو عيدان من زجاج	70022000
		7,243,662,420	6,128,310	9,000		المجموع	Kilo		
Coloured throughout the mass (body tinted), opacified, flashed or having an absorbent, reflecting or nonreflecting layer	South Korea	5,673,600	4,800	17,000	2,000	كوريا الجنوبية	SQ.M	الواح وصفائح من زجاج غير مسلحة ملونة في كتلتها أو معتمة أو مكسوة أو ذات طبقة ماصة عاكسة أو غير عاكسة	70031200
	Iran	99,493,668	84,174	884,000	78,500	إيران	SQ.M		
	China	396,792,672	335,696	416,000	54,700	الصين	SQ.M		
		501,959,940	424,670	1,317,000		المجموع	SQ.M		
And other plates, sheets of glass, but armed	Saudi Arabia	3,250,500	2,750	2,500	1,500	المملكة العربية السعودية	SQ.M	وغيرها من ألواح وصفائح من زجاج، غير مسلحة	70031900
	Egypt	3,546,000	3,000	2,500	1,500	جمهورية مصر العربية	SQ.M		
	China	318,151,848	269,164	87,000	54,000	الصين	SQ.M		
	Malaysia	301,167,690	254,795	2,500	1,500	ماليزيا	SQ.M		
	Syria	14,581,152	12,336	7,500	4,500	الجمهورية العربية السورية	SQ.M		
		640,697,190	542,045	102,000		المجموع	SQ.M		
Glass is another busy	Jordan	4,163,358,600	3,522,300	70,000	3,000	المملكة الاردنية الهاشمية	SQ.M	زجاج آخر غير مشغول	70049000
	United Arab Emirates	72,539,340	61,370	25,000	22,000	الإمارات العربية المتحدة	SQ.M		
	Netherlands	7,801,200,000	6,600,000	1,500	1,320	هولندا	SQ.M		
	China	1,222,088,712	1,033,916	3,381,836	204,369	الصين	SQ.M		
	South Korea	55,012,644	46,542	21,600	3,400	كوريا الجنوبية	SQ.M		

الاستيرادات (غير النفطية) حسب السلعة وبلد المنشأ لسنة 2016

Imports (non oil) by commodity and origin country for the year 2016

Con. Table (10)- Follow

تابع جدول (10) - يتبع

Commodity	Country	القيمة بالدينار	القيمة بالدولار	الوزن (كغم)	الكمية	بلد المنشأ	الوحدة القياسية	وصف السلعة	HS
		Value(I.D)	Value(\$)	Weight(K.G)	Quantity		Unit		
	Iran	1,970,603,214	1,667,177	537,422	261,678	إيران	SQ.M		
	United States of America	1,001,718,275	847,477	6,400	3,040	الولايات المتحدة الأمريكية	SQ.M		
		16,286,520,785	13,778,782	4,043,758		المجموع	SQ.M		
Nonwired glass, having an absorbent, reflecting or nonreflecting layer	China	382,239,888	323,384	392,100	92,820	الصين	SQ.M	زجاج غير مسلح ذو طبقة ماصة، عاكسة أو غير عاكسة	70051000
		382,239,888	323,384	392,100		المجموع	SQ.M		
Coloured throughout the mass (body tinted), opacified, flashed or merely surface ground	Egypt	60,317,460	51,030	17,000	1,700	جمهورية مصر العربية	SQ.M	زجاج ملون في كتلته أو معتم أو مصفح بزجاج آخر مجلو السطح فقط(مزدوج) غير مسلح	70052100
	China	310,548,042	262,731	545,180	57,118	الصين	SQ.M		
	Iran	103,252,428	87,354	922,000	90,670	إيران	SQ.M		
		474,117,930	401,115	1,484,180		المجموع	SQ.M		
Tempered safety glass size and shape suitable for installation in cars, aircraft or space vehicles or ships or other means of transport	Romania	84,742,308	71,694	150,000	1,048	رومانيا	SQ.M	زجاج مامون مقسى بأشكال ومقاسات مناسبة لتركيبها في السيارات أو الطائرات أو المركبات الفضائية أو البواخر أو غيرها من وسائل النقل	70071100
	United States of America	15,932,178	13,479	30,000	40	الولايات المتحدة الأمريكية	SQ.M		
	Malaysia	64,364,628	54,454	90,000	604	ماليزيا	SQ.M		
	India	82,409,040	69,720	60,000	504	الهند	SQ.M		
	South Korea	2,364,000	2,000	2,000	2,000	كوريا الجنوبية	SQ.M		

الاستيرادات (غير النفطية) حسب السلعة وبلد المنشأ لسنة 2016

Imports (non oil) by commodity and origin country for the year 2016

Con. Table (10)- Follow

تابع جدول (10) - يتبع

Commodity	Country	القيمة بالدينار	القيمة بالدولار	الوزن (كغم)	الكمية	بلد المنشأ	الوحدة القياسية	وصف السلعة	HS
		Value(I.D)	Value(\$)	Weight(K.G)	Quantity		Unit		
	Russian Federation	244,651,542	206,981	180,000	4,836	روسيا الاتحادية	SQ.M		
	Canada	307,448,838	260,109	330,000	3,806	كندا	SQ.M		
	Austria	33,687,000	28,500	30,000	252	النمسا	SQ.M		
	Germany	364,434,240	308,320	330,076	1,304	ألمانيا	SQ.M		
	Sweden	37,824,000	32,000	30,000	200	السويد	SQ.M		
	United Arab Emirates	59,505,426	50,343	30,000	252	الإمارات العربية المتحدة	SQ.M		
	Saudi Arabia	1,412,490	1,195	30,000	252	المملكة العربية السعودية	SQ.M		
	China	946,948,662	801,141	642,000	134,456	الصين	SQ.M		
		2,245,724,352	1,899,936	1,934,076		المجموع	SQ.M		
Laminated safety glass size and shape suitable for installation in cars, aircraft or space vehicles or ships or other means of transport	Iran	28,346,724	23,982	44,000	6,300	ايران	SQ.M	زجاج مامون منضد بأشكال ومقاسات مناسبة لتركيبها في السيارات أو الطائرات أو المركبات الفضائية أو البواخر أو غيرها من وسائل النقل	70072100
	South Korea	9,602,568	8,124	16,248	3,250	كوريا الجنوبية	SQ.M		
	China	78,863,040	66,720	53,030	7,118	الصين	SQ.M		
	Jordan	9,456,000,000	8,000,000	8,020,000	1,628,306	المملكة الاردنية الهاشمية	SQ.M		
	United Arab Emirates	4,788,085,788	4,050,834	27,000	5,200	الإمارات العربية المتحدة	SQ.M		
		14,360,898,120	12,149,660	8,160,278		المجموع	SQ.M		
Rear-view mirrors of the means of transport	China	2,723,328	2,304	240	24	الصين	NO.	مرآيا للرؤية الخلفية لوسائل النقل	70091000
	Iran	3,758,760	3,180	3,500	1,000	ايران	NO.		
		6,482,088	5,484	3,740		المجموع	NO.		

الاستيرادات (غير النفطية) حسب السلعة وبلد المنشأ لسنة 2016

Imports (non oil) by commodity and origin country for the year 2016

Con. Table (10)- Follow

تابع جدول (10) - يتبع

Commodity	Country	القيمة بالدينار	القيمة بالدولار	الوزن (كغم)	الكمية	بلد المنشأ	الوحدة القياسية	وصف السلعة	HS
		Value(I.D)	Value(\$)	Weight(K.G)	Quantity		Unit		
Other Mraiymn glass without frames	China	100,701,672	85,196	66,500	18,152	الصين	NO.	غيرها من مرايا من زجاج بدون اطر	70099100
	Iran	6,392,256	5,408	21,000	10,500	ايران	NO.		
		107,093,928	90,604	87,500		المجموع	NO.		
Tubes (ampoules) of glass	China	155,265,156	131,358	175,400		الصين	Kilo	أنابيب (أمبولات) من زجاج	70101000
	India	75,257,940	63,670	1,500		الهند	Kilo		
	Kuwait	2,247,213,672	1,901,196	3,486,000		الكويت	Kilo		
	Iran	280,910,574	237,657	1,184,920		ايران	Kilo		
	Malaysia	13,362,510	11,305	15,000		ماليزيا	Kilo		
	Taiwan (Formosa)	1,657,164	1,402	15,000		تايبوان (فرموزا)	Kilo		
	United Arab Emirates	26,595,000	22,500	9,000		الإمارات العربية المتحدة	Kilo		
	Saudi Arabia	3,036,262,500	2,568,750	4,132,000		المملكة العربية السعودية	Kilo		
	Jordan	3,882,870	3,285	12,000		المملكة الاردنية الهاشمية	Kilo		
	Oman	226,087,050	191,275	60,000		سلطنة عمان	Kilo		
	Egypt	569,407,224	481,732	90,000		جمهورية مصر العربية	Kilo		
		6,635,901,660	5,614,130	9,180,820		المجموع	Kilo		
	Other large bottles (Carboys) and bottles and bottles, flasks and jars and other similar containers of glass for conveyance or packing of goods, conservation of glass bottles	European Union	19,503,000	16,500	15,000		الاتحاد الاوربي	Kilo	غيرها من قوارير ضخمة (دمجانات) وقتاني وقوارير ودوارق وبرطمانات وغيرها من الأوعية المماثلة من زجاج لنقل أو تعبئة السلع، وقوارير حفظ من زجاج
South Africa		145,533,750	123,125	129,500		جنوب افريقيا	Kilo		

الاستيرادات (غير النفطية) حسب السلعة وبلد المنشأ لسنة 2016

Imports (non oil) by commodity and origin country for the year 2016

Con. Table (10)- Follow

تابع جدول (10) - يتبع

Commodity	Country	القيمة بالدينار	القيمة بالدولار	الوزن (كغم)	الكمية	بلد المنشأ	الوحدة القياسية	وصف السلعة	HS
		Value(I.D)	Value(\$)	Weight(K.G)	Quantity		Unit		
	Thailand	4,137,000	3,500	15,500		تايلند	Kilo		
	India	40,437,402	34,211	32,000		الهند	Kilo		
	Iran	177,879,974	149,997	784,000		ايران	Kilo		
	Turkey	80,369,492	64,502	63,000		تركيا	Kilo		
	China	744,631,632	629,976	1,352,458		الصين	Kilo		
	Spain	31,128,336	22,956	15,000		اسبانيا	Kilo		
	Jordan	4,740,984,270	4,010,985	4,030,000		المملكة الاردنية الهاشمية	Kilo		
	Egypt	1,342,665,714	1,135,927	393,000		جمهورية مصر العربية	Kilo		
	Syria	18,202,800	15,400	72,980		الجمهورية العربية السورية	Kilo		
	United Arab Emirates	59,098,818	49,999	175,000		الإمارات العربية المتحدة	Kilo		
	South Korea	2,879,394,552	2,436,036	15,000		كوريا الجنوبية	Kilo		
	Oman	2,008,445,748	1,699,192	690,410		سلطنة عمان	Kilo		
	Saudi Arabia	5,872,344,300	4,968,650	7,720,000		المملكة العربية السعودية	Kilo		
	Lebanon	12,882,618	10,899	15,000		لبنان	Kilo		
	Kuwait	8,256,957,306	6,985,683	12,319,000		الكويت	Kilo		
	Italy	11,051,700	9,350	30,000		إيطاليا	Kilo		
		26,445,648,412	22,366,888	27,866,848		المجموع	Kilo		
Casings and tubes of glass for electric lighting	China	6,174,768	5,224	2,380	35,864	الصين	NO.	فوارغ وانابيب من زجاج للإنارة الكهربائية	70111000
		6,174,768	5,224	2,380		المجموع	NO.		
Tools of the kitchen table or a glass ceramic	South Korea	19,371,798	16,389	12,500		كوريا الجنوبية	Kilo	ادوات للمائدة او للمطبخ من خزف زجاجي	70131010
	Jordan	113,222,598	95,789	66,460		المملكة الاردنية الهاشمية	Kilo		

الاستيرادات (غير النفطية) حسب السلعة وبلد المنشأ لسنة 2016

Imports (non oil) by commodity and origin country for the year 2016

Con. Table (10)- Follow

تابع جدول (10) - يتبع

Commodity	Country	القيمة بالدينار	القيمة بالدولار	الوزن (كغم)	الكمية	بلد المنشأ	الوحدة القياسية	وصف السلعة	HS
		Value(I.D)	Value(\$)	Weight(K.G)	Quantity		Unit		
	Philippines	1,773,000	1,500	2,500		الفلبين	Kilo		
	Thailand	20,844,570	17,635	21,000		تايلند	Kilo		
	India	158,365,040	135,720	13,220		الهند	Kilo		
	Iran	814,347,174	688,957	3,378,500		إيران	Kilo		
	Turkey	19,363,524	16,382	10,000		تركيا	Kilo		
	Taiwan (Formosa)	30,294,660	25,630	22,500		تايبوان (فرموزا)	Kilo		
	Pakistan	72,480,240	61,320	24,000		باكستان	Kilo		
	European Union	20,712,186	17,523	16,500		الاتحاد الاوربي	Kilo		
	Germany	4,671,264	3,952	12,500		المانيا	Kilo		
	Belgium	2,345,088	1,984	2,500		بلجيكا	Kilo		
	Egypt	31,461,294	26,617	184,500		جمهورية مصر العربية	Kilo		
	United Arab Emirates	7,281,120	6,160	11,000		الإمارات العربية المتحدة	Kilo		
	Kuwait	201,986,070	170,885	472,000		الكويت	Kilo		
	Syria	4,064,898	3,439	5,500		الجمهورية العربية السورية	Kilo		
	China	5,613,737,976	4,748,044	1,920,027		الصين	Kilo		
	Saudi Arabia	97,260,870	82,285	35,500		المملكة العربية السعودية	Kilo		
		7,233,583,370	6,120,211	6,210,707		المجموع	Kilo		
DRINKING GLASSES, OF GLASS, OTHER THAN OF GLASS CERAMICS OR LEAD CRYSTAL	China	6,969,072	5,896	19,814		الصين	Kilo	غيرها من كوؤس وأقداح الشرب غير ما هو من خزف زجاجي	70132900
		6,969,072	5,896	19,814		المجموع	Kilo		

الاستيرادات (غير النفطية) حسب السلعة وبلد المنشأ لسنة 2016

Imports (non oil) by commodity and origin country for the year 2016

Con. Table (10)- Follow

تابع جدول (10) - يتبع

Commodity	Country	القيمة بالدينار	القيمة بالدولار	الوزن (كغم)	الكمية	بلد المنشأ	الوحدة القياسية	وصف السلعة	HS
		Value(I.D)	Value(\$)	Weight(K.G)	Quantity		Unit		
GLASSWARE OF A KIND USED FOR TABLE (OTHER THAN DRINKING GLASSES) OR KITCHEN PURPOSES OTHER THAN OF GLASS-CERAMICS, OF GLASS HAVING A LINEAR COEFFICIENT OF EXPANSION NOT EXCEEDING (5 X10) DEGREE PER KELVIN WITHIN A TEMPERATURE RANGE OF (O) C DEGREE TO (United Kingdom	402,967,440	340,920	3,000		المملكة المتحدة	Kilo	ادوات للمائدة من زجاج ذي عامل تمدد طولي لا يتجاوز 5 x 10-6 للكلفن بدرجة حرارة ما بين صفر و 300 سلسيوس (درجه مؤيه)	70133200
	Egypt	157,092,500	133,750	13,000		جمهورية مصر العربية	Kilo		
	United Arab Emirates	223,532,748	189,114	10,000		الإمارات العربية المتحدة	Kilo		
	Oman	99,990,108	84,594	6,000		سلطنة عمان	Kilo		
	Saudi Arabia	104,523,078	88,429	82,500		المملكة العربية السعودية	Kilo		
	Lebanon	2,955,000	2,500	12,000		لبنان	Kilo		
	Kuwait	22,458,000	19,000	16,000		الكويت	Kilo		
	Germany	40,853,466	34,563	30,000		ألمانيا	Kilo		
	Jordan	437,759,610	370,355	68,000		المملكة الأردنية الهاشمية	Kilo		
	China	4,535,504,208	3,837,144	1,661,500		الصين	Kilo		

الاستيرادات (غير النفطية) حسب السلعة وبلد المنشأ لسنة 2016

Imports (non oil) by commodity and origin country for the year 2016

Con. Table (10)- Follow

تابع جدول (10) - يتبع

Commodity	Country	القيمة بالدينار	القيمة بالدولار	الوزن (كغم)	الكمية	بلد المنشأ	الوحدة القياسية	وصف السلعة	HS
		Value(I.D)	Value(\$)	Weight(K.G)	Quantity		Unit		
	South Korea	1,495,232,364	1,265,002	46,000		كوريا الجنوبية	Kilo		
	Turkey	89,660,610	75,855	39,000		تركيا	Kilo		
	Iran	2,665,011,666	2,254,663	182,500		ايران	Kilo		
	India	191,638,842	162,131	38,000		الهند	Kilo		
	Pakistan	20,832,750	17,625	12,000		باكستان	Kilo		
	Thailand	22,660,122	19,171	16,000		تايلند	Kilo		
	European Union	14,197,002	12,011	19,000		الاتحاد الاوربي	Kilo		
		10,526,869,514	8,906,827	2,254,500		المجموع	Kilo		
Aquariums of Lead Crystal	China	11,570,598	9,789	12,115		الصين	Kilo	احواض اسماك من كرسنال الرصاص	70139910
		11,570,598	9,789	12,115		المجموع	Kilo		
Other tools of glass, of a kind used for table or kitchen or the toilet or the office or home decorating for domestic or for similar purposes (other than goods of heading 70.10 or heading 70.18).	China	2,068,500	1,750	2,250		الصين	Kilo	غيرها من أدوات من زجاج من الأنواع المستعملة للمائدة أو للمطبخ أو للتواليت أو للمكتب أو للتزيين المنزلي الداخلي أو لاستعمالات مماثلة غير الأصناف الداخلة في البند 70.10 أو البند (70.18).	70139990
		2,068,500	1,750	2,250		المجموع	Kilo		
Glass for glasses (uncorrected for consideration)	India	17,552,700	14,850	220	16	الهند	NO.	زجاج للنظارات الطبية (المصححة للنظر)	70151000
		17,552,700	14,850	220		المجموع	NO.		
Combed fibers "wicks" of glass	China	53,426,400	45,200	33,000		الصين	Kilo	الياف ممشطة "فتائل" من زجاج	70191200
	South Korea	8,698,338	7,359	3,000		كوريا الجنوبية	Kilo		
		62,124,738	52,559	36,000		المجموع	Kilo		

الاستيرادات (غير النفطية) حسب السلعة وبلد المنشأ لسنة 2016

Imports (non oil) by commodity and origin country for the year 2016

Con. Table (10)- Follow

تابع جدول (10) - يتبع

Commodity	Country	القيمة بالدينار	القيمة بالدولار	الوزن (كغم)	الكمية	بلد المنشأ	الوحدة القياسية	وصف السلعة	HS
		Value(I.D)	Value(\$)	Weight(K.G)	Quantity		Unit		
Thin sheets (favism) of glass	Iran	10,638,000	9,000	6,000		ايران	Kilo	صفائح رقيقة (فوال) من زجاج	70193200
		10,638,000	9,000	6,000		المجموع	Kilo		
Water tanks of glass	China	2,127,600	1,800	1,520		الصين	Kilo	خزانات المياه من زجاج	70199020
		2,127,600	1,800	1,520		المجموع	Kilo		
Fiber and the weave of glass for the purposes of insulation (heat, sound, electricity)	France	5,010,498	4,239	7,000		فرنسا	Kilo	الياف ونسج من زجاج لأغراض العزل (الحرارة، الصوت، الكهرباء)	70199040
	China	2,186,700	1,850	1,750		الصين	Kilo		
	Spain	3,445,530	2,915	1,000		اسبانيا	Kilo		
	Netherlands	54,604,239,360	46,196,480	2,000		هولندا	Kilo		
	Kuwait	4,265,838	3,609	4,000		الكويت	Kilo		
	Germany	269,874,240	228,320	2,000		المانيا	Kilo		
		54,889,022,166	46,437,413	17,750		المجموع	Kilo		
Funds, a manufacturer of electric meters of glass fiber is equipped with electrically	United States of America	37,814,544	31,992	1,000		الولايات المتحدة الأمريكية	Kilo	صناديق مصنعة للعدادات الكهربائية من الألياف الزجاجية غير مجهزة كهربائياً	70199050
		37,814,544	31,992	1,000		المجموع	Kilo		
Pipes and tubes of glass fibers	China	3,243,624,530	2,744,185	1,594,783		الصين	Kilo	انابيب ومواسير من الألياف الزجاجية	70199060
	Iran	11,524,500	9,750	3,000		ايران	Kilo		
	Egypt	3,847,410	3,255	2,710		جمهورية مصر العربية	Kilo		
	United Arab Emirates	140,979,693	119,272	10,201		الامارات العربية المتحدة	Kilo		
	Kuwait	24,063,156	20,358	6,000		الكويت	Kilo		
	United States of America	4,728,000	4,000	3,000		الولايات المتحدة الأمريكية	Kilo		

الاستيرادات (غير النفطية) حسب السلعة وبلد المنشأ لسنة 2016

Imports (non oil) by commodity and origin country for the year 2016

Con. Table (10)- Follow

تابع جدول (10) - يتبع

Commodity	Country	القيمة بالدينار	القيمة بالدولار	الوزن (كغم)	الكمية	بلد المنشأ	الوحدة القياسية	وصف السلعة	HS
		Value(I.D)	Value(\$)	Weight(K.G)	Quantity		Unit		
		3,428,767,289	2,900,820	1,619,694		المجموع	Kilo		
Other glass fibers (including glass wool) and articles thereof (such as yarn and weaving).	Kuwait	10,070,640	8,520	6,000		الكويت	Kilo	غيرها من ألياف من زجاج (بما فيها صوف الزجاج) ومصنوعاتها (مثل الخيوط والنسج).	70199090
	United Arab Emirates	1,475,136	1,248	350		الامارات العربية المتحدة	Kilo		
	Iran	1,395,942,000	1,181,000	25,000		ايران	Kilo		
		1,407,487,776	1,190,768	31,350		المجموع	Kilo		
Other articles of glass tanks, aquarium	United States of America	354,600,000	300,000	25,000		الولايات المتحدة الامريكية	Kilo	مصنوعات أخرى من زجاج من خزانات واحواض	70200020
		354,600,000	300,000	25,000		المجموع	Kilo		
Other Other articles of glass.	China	1,423,362,036	1,204,198	303,000		الصين	Kilo	غيرها من مصنوعات أخرى من زجاج.	70200090
	Germany	11,336,562	9,591	30,000		المانيا	Kilo		
	Cech	2,009,400	1,700	5,000		تشيك	Kilo		
		1,436,707,998	1,215,489	338,000		المجموع	Kilo		
Total chapter		154,765,025,346	130,929,396	65,159,600					مجموع الفصل
Natural or cultured pearls, precious or semi-precious stones, precious metals, metals clad with precious metal and articles thereof; imitation jewellery; coin								لؤلؤ طبيعي أو مستنبت وأحجار كريمة أو شبه كريمة، معادن ثمينة ومعادن عادية مكسوة بقشره من معادن ثمينة مصنوعات من هذه المواد.حلي الغوايه (مقلده) نقود	71
Costume lure of plastic	India	3,980,976	3,368	2,890		الهند	Kilo	حلي غوايه من بلاستيك	71179010
	China	38,886,618	32,899	20,639		الصين	Kilo		

الاستيرادات (غير النفطية) حسب السلعة وبلد المنشأ لسنة 2016

Imports (non oil) by commodity and origin country for the year 2016

Con. Table (10)- Follow

تابع جدول (10) - يتبع

Commodity	Country	القيمة بالدينار	القيمة بالدولار	الوزن (كغم)	الكمية	بلد المنشأ	الوحدة القياسية	وصف السلعة	HS
		Value(I.D)	Value(\$)	Weight(K.G)	Quantity		Unit		
		42,867,594	36,267	23,529		المجموع	Kilo		
Other types of jewelry seduction	China	54,276,258	45,919	39,527		الصين	Kilo	غير هامن انواع حلي الغواية	71179090
	India	2,119,326	1,793	400		الهند	Kilo		
		56,395,584	47,712	39,927		المجموع	Kilo		
Total chapter		99,263,178	83,979	63,456					مجموع الفصل
Iron and steel.								حديد صلب (ظهر) و حديد و صلب (فولاذ)	72
Cast iron ore mixtures, nebulae is 0.5% by weight or less of phosphorus	Jordan	25,814,880	21,840	52,000		المملكة الاردنية الهاشمية	Kilo	حديد صب خام غير خلانط محتو على 0.5% وزنا أو أقل من الفوسفور	72011000
	Kuwait	11,649,792	9,856	11,520		الكويت	Kilo		
	Saudi Arabia	11,649,792	9,856	11,520		المملكة العربية السعودية	Kilo		
	United Arab Emirates	9,368,532	7,926	11,520		الامارات العربية المتحدة	Kilo		
	China	493,866,786	417,823	198,630		الصين	Kilo		
	South Korea	22,130,965,422	18,723,321	32,000		كوريا الجنوبية	Kilo		
	Iran	2,445,776,670	2,069,185	2,562,500		ايران	Kilo		
		25,129,091,874	21,259,807	2,879,690		المجموع	Kilo		
And other spongy ferrous products, in pieces or "Blic", or similar forms; iron with a purity of 99.94% by weight, at least, absolutely or in "Blic", or similar forms.	Iran	99,081,150	83,825	27,000		ايران	Kilo	وغيرها من المنتجات الحديدية الإسفنجية، قطعاً أو بشكل "بليتس" أو بأشكال مماثلة؛ حديد ذو نقاوة قدرها 99.94% وزناً على الأقل، قطعاً أو بشكل "بليتس" أو بأشكال مماثلة.	72039000
		99,081,150	83,825	27,000		المجموع	Kilo		
Alloy steel powders	South Korea	5,095,169,388	4,310,634	6,000		كوريا الجنوبية	Kilo	مساحيق من خلانط فولاذية	72052100

الاستيرادات (غير النفطية) حسب السلعة وبلد المنشأ لسنة 2016

Imports (non oil) by commodity and origin country for the year 2016

Con. Table (10)- Follow

تابع جدول (10) - يتبع

Commodity	Country	القيمة بالدينار	القيمة بالدولار	الوزن (كغم)	الكمية	بلد المنشأ	الوحدة القياسية	وصف السلعة	HS
		Value(I.D)	Value(\$)	Weight(K.G)	Quantity		Unit		
	Iran	842,697,444	712,942	12,697,780		إيران	Kilo		
	China	4,964,243,976	4,199,868	4,156,520		الصين	Kilo		
	United Arab Emirates	1,154,052,106	976,355	41,000		الإمارات العربية المتحدة	Kilo		
	Kuwait	30,469,596	25,778	68,500		الكويت	Kilo		
	Jordan	311,555,106	263,583	621,000		المملكة الأردنية الهاشمية	Kilo		
	Egypt	258,382,292	218,598	41,000		جمهورية مصر العربية	Kilo		
	India	103,543,200	87,600	8,000		الهند	Kilo		
		12,760,113,108	10,795,358	17,639,800		المجموع	Kilo		
Other iron and steel alloys, other primary forms (other than iron of heading 72.03).	China	40,424,400	34,200	4,000		الصين	Kilo	غير هامن حديد وصلب غير خلانط، بأشكال أولية أخرى (غير الحديد الداخل في البند 72.03).	72069000
	South Korea	91,014,000	77,000	55,000		كوريا الجنوبية	Kilo		
		131,438,400	111,200	59,000		المجموع	Kilo		
Other products from Haddidao of steel in coils not further worked Baktrmen hot-rolled thickness less than 3 mm	Indonesia	354,600,000	300,000	4,500		اندونيسيا	Kilo	غيرها من منتجات من حديد او من صلب بشكل لفات غير مشغولة باكثر من التجليخ بالحرارة بسمك اقل من 3مم	72083900
		354,600,000	300,000	4,500		المجموع	Kilo		

الاستيرادات (غير النفطية) حسب السلعة وبلد المنشأ لسنة 2016

Imports (non oil) by commodity and origin country for the year 2016

Con. Table (10)- Follow

تابع جدول (10) - يتبع

Commodity	Country	القيمة بالدينار	القيمة بالدولار	الوزن (كغم)	الكمية	بلد المنشأ	الوحدة القياسية	وصف السلعة	HS
		Value(I.D)	Value(\$)	Weight(K.G)	Quantity		Unit		
Rods of iron or non alloy steel, not further worked than hot-rolled roads or clouds or heat, including bars streptocerca after grinding. Rectangular cross-section	Iran	206,436,300	174,650	455,000		ايران	Kilo	قضبان من حديد أو صلب غير خلانط، غير مشغولة أكثر من الطرق أو التخليخ، بالحرارة أو السحب بالحرارة بما فيها القضبان المفتولة بعد التخليخ ذات مقطع عرضي مستطيل	72149100
	Jordan	25,152,960	21,280	184,000		المملكة الاردنية الهاشمية	Kilo		
		231,589,260	195,930	639,000		المجموع	Kilo		
Bars and rods of steel for easy cutting of Giralkhala?t, obtained or completed only on the cold	Ukraine	199,641,214,746	168,901,198	357,234,661		اوكرانيا	Kilo	قضبان وعيدان من صلب للقطع السهل من غير الخلانط، متحصل عليها أو منجزة فقط على البارد	72151000
	China	82,546,882,949	69,836,618	24,347,420		الصين	Kilo		
	South Korea	956,326,401,732	809,074,791	1,775,500		كوريا الجنوبية	Kilo		
	Turkey	4,137,000	3,500	20,000		تركيا	Kilo		
	Iran	740,939,217,660	626,852,130	5,729,000		ايران	Kilo		
	India	14,776,182	12,501	3,000		الهند	Kilo		
	Japan	7,919,400	6,700	3,000		اليابان	Kilo		
	United States of America	487,015,323	412,027	39,500		الولايات المتحدة الامريكية	Kilo		
	Saudi Arabia	66,927,204	56,622	75,000		المملكة العربية السعودية	Kilo		
	Romania	10,342,500	8,750	3,000		رومانيا	Kilo		
	Canada	13,947,600	11,800	5,000		كندا	Kilo		
	Kuwait	617,311,320	522,260	912,000		الكويت	Kilo		
	Spain	12,421,500	10,500	20,000		اسبانيا	Kilo		

الاستيرادات (غير النفطية) حسب السلعة وبلد المنشأ لسنة 2016

Imports (non oil) by commodity and origin country for the year 2016

Con. Table (10)- Follow

تابع جدول (10) - يتبع

Commodity	Country	القيمة بالدينار	القيمة بالدولار	الوزن (كغم)	الكمية	بلد المنشأ	الوحدة القياسية	وصف السلعة	HS
		Value(I.D)	Value(\$)	Weight(K.G)	Quantity		Unit		
	Belgium	45,245,778	38,279	90,000		بلجيكا	Kilo		
	Italy	1,042,392,798	881,889	29,000		إيطاليا	Kilo		
	France	8,709,803,400	7,368,700	26,000		فرنسا	Kilo		
	United Kingdom	110,330,244	93,342	3,000		المملكة المتحدة	Kilo		
	Jordan	4,753,580,844	4,021,642	6,200,750		المملكة الأردنية الهاشمية	Kilo		
	United Arab Emirates	2,336,892,839	1,977,067	2,775,915		الإمارات العربية المتحدة	Kilo		
	European Union	493,228,506	417,283	26,000		الاتحاد الأوروبي	Kilo		
	Lebanon	10,069,458	8,519	3,000		لبنان	Kilo		
	Egypt	7,328,400	6,200	3,000		جمهورية مصر العربية	Kilo		
		1,998,197,387,383	1,690,522,318	399,323,746		المجموع	Kilo		
Other bars and rods of other Haddidao of the heart, Garemcgoulh Baktmen formation or cold forming	China	6,619,200	5,600	15,000		الصين	Kilo	غيرها من قضبان وعيدان اخر من حديد او من صلب ، غير مشغولة بأكثر من التشكيل او التشكيل على البارد	72155000
	Iran	10,638,000	9,000	25,000		إيران	Kilo		
		17,257,200	14,600	40,000		المجموع	Kilo		
Zoayawachkal special mixtures of Haddidaouselb is a sectional character U, I or H, its height less than 80 mm, not further worked than hot-rolled Oshb heat	Bulgaria	31,677,600	26,800	3,000		بلغاريا	Kilo	زوايا واشكال خاصة من حديد او صلب غير الخلانط I أو U مقطعها بشكل حرف إرتقاعه أقل من 80، H أو مم، غير مشغولة أكثر من التخليخ بالحرارة أو السحب بالحرارة	72161000

الاستيرادات (غير النفطية) حسب السلعة وبلد المنشأ لسنة 2016

Imports (non oil) by commodity and origin country for the year 2016

Con. Table (10)- Follow

تابع جدول (10) - يتبع

Commodity	Country	القيمة بالدينار	القيمة بالدولار	الوزن (كغم)	الكمية	بلد المنشأ	الوحدة القياسية	وصف السلعة	HS
		Value(I.D)	Value(\$)	Weight(K.G)	Quantity		Unit		
	United States of America	52,563,806,541	44,470,226	121,518		الولايات المتحدة الأمريكية	Kilo		
	Malaysia	179,876,760	152,180	380,450		ماليزيا	Kilo		
	Iran	3,141,115,356	2,657,458	961,920		إيران	Kilo		
	India	69,204,918	58,549	27,035		الهند	Kilo		
	Canada	4,432,500	3,750	3,000		كندا	Kilo		
	Turkey	532,290,060	450,330	59,200		تركيا	Kilo		
	South Korea	26,558,251,870	22,468,908	2,148,819		كوريا الجنوبية	Kilo		
	China	14,578,090,230	12,333,410	5,941,750		الصين	Kilo		
	Jordan	14,646,516,600	12,391,300	6,352,500		المملكة الأردنية الهاشمية	Kilo		
	European Union	13,532,948,053	11,449,195	18,375		الاتحاد الأوروبي	Kilo		
	Japan	2,978,053,728	2,519,504	6,000		اليابان	Kilo		
	Syria	51,062,400	43,200	36,000		الجمهورية العربية السورية	Kilo		
	Kuwait	415,785,048	351,764	367,500		الكويت	Kilo		
	Saudi Arabia	8,209,928,283	6,945,794	95,500		المملكة العربية السعودية	Kilo		
	United Arab Emirates	6,237,572,792	5,277,135	3,012,938		الإمارات العربية المتحدة	Kilo		
	Egypt	517,608,438	437,909	1,094,773		جمهورية مصر العربية	Kilo		
	Italy	676,684,362	572,491	471,383		إيطاليا	Kilo		
	Belgium	334,420,896	282,928	8,000		بلجيكا	Kilo		
	Germany	145,800,882	123,351	8,000		ألمانيا	Kilo		
		145,405,127,317	123,016,182	21,117,661		المجموع	Kilo		

الاستيرادات (غير النفطية) حسب السلعة وبلد المنشأ لسنة 2016

Imports (non oil) by commodity and origin country for the year 2016

Con. Table (10)- Follow

تابع جدول (10) - يتبع

Commodity	Country	القيمة بالدينار	القيمة بالدولار	الوزن (كغم)	الكمية	بلد المنشأ	الوحدة القياسية	وصف السلعة	HS
		Value(I.D)	Value(\$)	Weight(K.G)	Quantity		Unit		
Corners and private sectors and forms of iron and steel from mixtures of non-sectional dimension is L or T, height 80 mm or more, not further worked than hot-rolled or heat clouds	Jordan	8,388,630,360	7,096,980	93,840		المملكة الاردنية الهاشمية	Kilo	زوايا وقطاعات واشكال خاصة من حديد او من صلب من غير الخلائط مقطعا بشكل L أو T، ارتفاعه 80 مم أو أكثر، غير مشغولة أكثر من التجليل بالحرارة أو السحب بالحرارة	72164000
	United Arab Emirates	224,271,439	189,739	110,265		الامارات العربية المتحدة	Kilo		
	China	1,918,802,064	1,623,352	3,102,353		الصين	Kilo		
	Iran	278,337,360	235,480	598,550		ايران	Kilo		
			10,810,041,223	9,145,551	3,905,008		المجموع	Kilo	
Other angles, shapes (sections), of iron or steel alloys.	Iran	11,418,120	9,660	27,000		ايران	Kilo	غير هامن زوايا واشكال خاصة (بروفيليه)، من حديد أو صلب غير خلائط.	72169900
	Jordan	91,215,960	74,120	486,000		المملكة الاردنية الهاشمية	Kilo		
			102,634,080	83,780	513,000		المجموع	Kilo	
Wire of iron or non-alloy steel is painted, although the polished	Iran	14,893,200	12,600	10,500		ايران	Kilo	اسلاك من حديد او من صلب، من غير الخلائط غير مطلية وإن كانت مصقولة	72171000
	Jordan	4,137,000	3,500	35,000		المملكة الاردنية الهاشمية	Kilo		
	China	360,993,438	305,409	1,256,375		الصين	Kilo		
			380,023,638	321,509	1,301,875		المجموع	Kilo	

الاستيرادات (غير النفطية) حسب السلعة وبلد المنشأ لسنة 2016

Imports (non oil) by commodity and origin country for the year 2016

Con. Table (10)- Follow

تابع جدول (10) - يتبع

Commodity	Country	القيمة بالدينار	القيمة بالدولار	الوزن (كغم)	الكمية	بلد المنشأ	الوحدة القياسية	وصف السلعة	HS
		Value(I.D)	Value(\$)	Weight(K.G)	Quantity		Unit		
Grindstone of flat products of stainless steel not further worked than hot-rolled, in rolls, of a thickness exceeding 10 mm width of 600 mm or more	European Union	69,440,136	58,748	38,000		الاتحاد الاوربي	Kilo	منتجات مجلخة مسطحة من صلب مقاوم للصدأ غير مشغولة أكثر من التجليخ بالحرارة، بشكل لفات بسبك يزيد عن 10مم بعرض 600مم او اكثر	72191100
	China	182,737,200	154,600	202,000		الصين	Kilo		
	Turkey	7,092,000	6,000	5,000		تركيا	Kilo		
	India	5,900,544	4,992	16,000		الهند	Kilo		
			265,169,880	224,340	261,000		المجموع	Kilo	
Grindstone of flat products of stainless steel, a width of less than 600 mm is not occupied by more than grinding, cold	Mexico	35,761,410	30,255	35,000		المكسيك	Kilo	منتجات مجلخة مسطحة من صلب مقاوم للصدأ، بعرض يقل عن 600 مم غير مشغولة بأكثر من التجليخ على البارد	72202000
	South Korea	159,249,100,049	134,728,514	1,921,795		كوريا الجنوبية	Kilo		
	Taiwan (Formosa)	15,247,800	12,900	45,000		تايبوان (فرموزا)	Kilo		
	Turkey	549,165,474	464,607	420,662		تركيا	Kilo		
	Iran	12,791,079,192	10,821,556	17,449,300		ايران	Kilo		
	India	815,713,566	690,113	496,250		الهند	Kilo		
	Japan	26,651,154,456	22,547,508	45,000		اليابان	Kilo		
	United States of America	1,386,397,031	1,172,924	393,500		الولايات المتحدة الامريكية	Kilo		
	Vietnam	35,653,848	30,164	211,000		فيتنام	Kilo		
	Italy	214,202,040	181,220	284,598		ايطاليا	Kilo		
	Malaysia	8,392,200	7,100	72,000		ماليزيا	Kilo		

الاستيرادات (غير النفطية) حسب السلعة وبلد المنشأ لسنة 2016

Imports (non oil) by commodity and origin country for the year 2016

Con. Table (10)- Follow

تابع جدول (10) - يتبع

Commodity	Country	القيمة بالدينار	القيمة بالدولار	الوزن (كغم)	الكمية	بلد المنشأ	الوحدة القياسية	وصف السلعة	HS
		Value(I.D)	Value(\$)	Weight(K.G)	Quantity		Unit		
	Kuwait	803,328,570	679,635	2,250,000		الكويت	Kilo		
	Ukraine	33,388,786,128	28,247,704	2,059,410		اوكرانيا	Kilo		
	European Union	159,506,881	134,947	241,860		الاتحاد الاوربي	Kilo		
	Spain	4,255,200	3,600	36,000		اسبانيا	Kilo		
	Jordan	29,462,510,724	24,925,982	5,300,035		المملكة الاردنية الهاشمية	Kilo		
	Belgium	31,914,000	27,000	23,000		بلجيكا	Kilo		
	Germany	29,086,656	24,608	107,000		المانيا	Kilo		
	United Kingdom	108,424,269	91,730	107,000		المملكة المتحدة	Kilo		
	United Arab Emirates	1,693,414,627	1,432,669	928,364		الإمارات العربية المتحدة	Kilo		
	Saudi Arabia	8,510,400	7,200	57,000		المملكة العربية السعودية	Kilo		
	China	37,744,162,141	31,932,454	338,513,339		الصين	Kilo		
		305,185,766,662	258,194,390	370,997,113		المجموع	Kilo		
Bars and rods grindstone heat in coils is Mentdma of thousands of stainless steel.	European Union	355,436,856	300,708	229,361		الاتحاد الاوربي	Kilo	قضبان و عيدان مجلخة بالحرارة بشكل لفات غير منتظمة اللف من صلب مقاوم للصدأ.	72210000
		355,436,856	300,708	229,361		المجموع	Kilo		
Wire of stainless steel.	Egypt	6,382,800	5,400	5,000		جمهورية مصر العربية	Kilo	أسلاك من صلب مقاوم للصدأ	72230000
	China	859,084,692	726,806	412,500		الصين	Kilo		
	South Korea	5,912,328,658	5,001,970	2,000		كوريا الجنوبية	Kilo		
	Malaysia	96,275,082	81,451	28,000		ماليزيا	Kilo		
	United States of America	712,722,833	602,980	1,000		الولايات المتحدة الامريكية	Kilo		

الاستيرادات (غير النفطية) حسب السلعة وبلد المنشأ لسنة 2016

Imports (non oil) by commodity and origin country for the year 2016

Con. Table (10)- Follow

تابع جدول (10) - يتبع

Commodity	Country	القيمة بالدينار	القيمة بالدولار	الوزن (كغم)	الكمية	بلد المنشأ	الوحدة القياسية	وصف السلعة	HS
		Value(I.D)	Value(\$)	Weight(K.G)	Quantity		Unit		
	United Arab Emirates	228,321,680	193,166	4,000		الامارات العربية المتحدة	Kilo		
		7,815,115,745	6,611,773	452,500		المجموع	Kilo		
Total chapter		2,507,239,873,776	2,121,181,271	819,390,254					مجموع الفصل
Articles of iron or steel.								مصنوعات من حديد صب (ظهر) او حديد او صلب (فولاذ)	73
Sheet piling of iron or steel, whether or not drilled, punched or made from assembled elements; welded angles, shapes and sections, of iron or steel.	Italy	17,029,074	14,407	36,000		إيطاليا	Kilo	دعامات عريضة من حديد او صلب	73011000
	China	660,524,058	558,819	667,400		الصين	Kilo		
	Iran	9,604,596,312	8,125,716	19,257,000		إيران	Kilo		
	South Korea	113,451,906	95,983	23,000		كوريا الجنوبية	Kilo		
	Sweden	1,073,245,362	907,991	45,000		السويد	Kilo		
	United Kingdom	77,032,122	65,171	3,000		المملكة المتحدة	Kilo		
	Jordan	72,480,240	61,320	146,000		المملكة الاردنية الهاشمية	Kilo		
	United Arab Emirates	17,966,400	15,200	7,000		الامارات العربية المتحدة	Kilo		
	France	44,380,554	37,547	36,000		فرنسا	Kilo		
	Kuwait	68,012,280	57,540	137,000		الكويت	Kilo		
	Turkey	17,375,400	14,700	27,000		تركيا	Kilo		
		11,766,093,708	9,954,394	20,384,400		المجموع	Kilo		

الاستيرادات (غير النفطية) حسب السلعة وبلد المنشأ لسنة 2016

Imports (non oil) by commodity and origin country for the year 2016

Con. Table (10)- Follow

تابع جدول (10) - يتبع

Commodity	Country	القيمة بالدينار	القيمة بالدولار	الوزن (كغم)	الكمية	بلد المنشأ	الوحدة القياسية	وصف السلعة	HS
		Value(I.D)	Value(\$)	Weight(K.G)	Quantity		Unit		
Angles, shapes and sections of iron or steel.	Kuwait	1,198,955,790	1,014,345	2,189,000		الكويت	Kilo	زوايا وأشكال خاصة من حديد أو صلب	73012000
	Malaysia	4,618,074	3,907	25,000		ماليزيا	Kilo		
	India	305,310,600	258,300	50,000		الهند	Kilo		
	China	5,842,026,726	4,942,493	2,700,261		الصين	Kilo		
	Jordan	1,018,054,236	861,298	4,868,630		المملكة الاردنية الهاشمية	Kilo		
	Iran	278,505,204	235,622	872,000		ايران	Kilo		
		8,647,470,630	7,315,965	10,704,891		المجموع	Kilo		
Fishplates and sole plates of iron or steel.	Italy	282,137,490	238,695	1,000		ايطاليا	Kilo	ألواح شد وتباعد وفواعدمن حديد صب أو حديد أو صلب	73024000
		282,137,490	238,695	1,000		المجموع	Kilo		
Other of rails, checkrails and rack rails, switch blades, crossing frogs, point rods and other crossing pieces, sleepers (crossties), fishplates, chairs, chair wedges, sole plates	United Kingdom	1,361,513,342	1,151,873	190,440		المملكة المتحدة	Kilo	غيرهامن لوازم من حديد صب أو حديد أو صلب، لخطوط السكك الحديدية والترام: وعناصر تقاطع أخرى، قضبان مقصات، قضبان مسننة(سناسن)، عوارض، مثبتات، زوايا، ألواح وروابط التباعد وغيرها من القطع المصمم لمداولربط أو لتثبيت هذه الخطوط	73029000
		1,361,513,342	1,151,873	190,440		المجموع	Kilo		
Tubes, pipes and hollow profiles, of cast iron.	Spain	10,525,994	8,905	1,000		اسبانيا	Kilo	مواسير وأنابيب وأشكال خاصة (بروفيليه) مجوفة من حديد صب	73030000
	Singapore	1,728,854,664	1,462,652	10,000		سنغافورة	Kilo		
	European Union	140,024,448	118,464	2,000		الاتحاد الاوربي	Kilo		

الاستيرادات (غير النفطية) حسب السلعة وبلد المنشأ لسنة 2016

Imports (non oil) by commodity and origin country for the year 2016

Con. Table (10)- Follow

تابع جدول (10) - يتبع

Commodity	Country	القيمة بالدينار	القيمة بالدولار	الوزن (كغم)	الكمية	بلد المنشأ	الوحدة القياسية	وصف السلعة	HS
		Value(I.D)	Value(\$)	Weight(K.G)	Quantity		Unit		
	China	1,462,901,567	1,237,649	7,805,990		الصين	Kilo		
		3,342,306,673	2,827,670	7,818,990		المجموع	Kilo		
Casing, tubing and drill pipe, of a kind used in drilling for oil or gas :of iron (other than cast iron) or steel.	China	1,203,562,115	1,018,242	150,000		الصين	Kilo	- مواسير تبطين و أنابيب ومستعملة في التنقيب عن الزيت أو الغاز من حديد (عدا حديد الصب) أو صلب::	73042100
	Japan	39,814,961	33,684	51,800		اليابان	Kilo		
	United States of America	367,102,960	310,578	150,000		الولايات المتحدة الأمريكية	Kilo		
		1,610,480,036	1,362,504	351,800		المجموع	Kilo		
Other of Casing, tubing and drill pipe, of a kind used in drilling for oil or gas :of iron (other than cast iron) or steel.	Iran	23,580,900	19,950	6,000		ايران	Kilo	غير هامن مواسير و أنابيب تبطين أو إستخراج، من الأنواع المستعملة في التنقيب عن الزيت أو الغاز من حديد (عدا حديد الصب) أو صلب::	73042900
		23,580,900	19,950	6,000		المجموع	Kilo		
Other pipes and pipe lining or extraction of circular cross-section of other alloy steel	China	156,296,782	132,231	132,231		الصين	Kilo	غيرها من مواسير و أنابيب تبطين أو استخراج ذات مقطع عرضي دائري من خلائط فولاذية آخر	73045900
		156,296,782	132,231	132,231		المجموع	Kilo		
Pipes and tubes of a kind used in the transmission lines, oil or gas longitudinally submerged arc welded	Italy	49,883,888,011	42,202,951	1,360,261		ايطاليا	Kilo	مواسير و أنابيب من النوع المستعمل في خطوط نقل النفط أو الغاز ملحومة طوليا بالفوس المغمور	73051100
	Japan	3,571,764,101	3,021,797	707,787		اليابان	Kilo		
	India	2,331,841,326	1,972,793	85,000		الهند	Kilo		
	South Korea	675,007,518	571,072	286,000		كوريا الجنوبية	Kilo		

الاستيرادات (غير النفطية) حسب السلعة وبلد المنشأ لسنة 2016

Imports (non oil) by commodity and origin country for the year 2016

Con. Table (10)- Follow

تابع جدول (10) - يتبع

Commodity	Country	القيمة بالدينار	القيمة بالدولار	الوزن (كغم)	الكمية	بلد المنشأ	الوحدة القياسية	وصف السلعة	HS
		Value(I.D)	Value(\$)	Weight(K.G)	Quantity		Unit		
	China	16,253,101,957	13,750,509	722,210		الصين	Kilo		
	Ukraine	24,822,000	21,000	2,135		اوكرانيا	Kilo		
	European Union	73,339,554	62,047	70,993		الاتحاد الاوربي	Kilo		
	United Kingdom	59,043,264	49,952	49,952		المملكة المتحدة	Kilo		
	Egypt	4,728,000,000	4,000,000	350,000		جمهورية مصر العربية	Kilo		
	United Arab Emirates	1,099,063,416	932,868	931,815		الامارات العربية المتحدة	Kilo		
	Saudi Arabia	391,998,480	331,640	374,000		المملكة العربية السعودية	Kilo		
	Kuwait	266,660,382	225,601	175,000		الكويت	Kilo		
	Jordan	23,784,204,000	20,122,000	2,479,000		المملكة الاردنية الهاشمية	Kilo		
	United States of America	84,212,465	71,246	21,297		الولايات المتحدة الامريكية	Kilo		
	France	61,627,243,183	52,138,108	12,801,772		فرنسا	Kilo		
		164,854,189,657	139,473,584	20,417,222		المجموع	Kilo		
Pipes and pipe lining, of a kind used in drilling for oil Alhfro (oil) or gas	Germany	30,672,900	25,950	245		المانيا	Kilo	مواسير و أنابيب تَبطين، من النوع المستعمل في الحفرو التثقيب عن النفط (البترول) أو الغاز	73052000
	Canada	7,210,200	6,100	1,000		كندا	Kilo		
	United States of America	1,292,398,800	1,093,400	3,500		الولايات المتحدة الامريكية	Kilo		
	Iran	45,672,480	38,640	18,000		ايران	Kilo		
	South Korea	11,236,216,547	9,506,106	65,040		كوريا الجنوبية	Kilo		
	China	3,036,369,225,363	2,568,841,652	4,749,900		الصين	Kilo		

الاستيرادات (غير النفطية) حسب السلعة وبلد المنشأ لسنة 2016

Imports (non oil) by commodity and origin country for the year 2016

Con. Table (10)- Follow

تابع جدول (10) - يتبع

Commodity	Country	القيمة بالدينار	القيمة بالدولار	الوزن (كغم)	الكمية	بلد المنشأ	الوحدة القياسية	وصف السلعة	HS
		Value(I.D)	Value(\$)	Weight(K.G)	Quantity		Unit		
	European Union	3,944,575,991	3,337,205	19,500		الاتحاد الاوربي	Kilo		
	Netherlands	922,164,759	780,173	45,500		هولندا	Kilo		
	Italy	80,123,944,374	67,786,757	360,000		ايطاليا	Kilo		
	United Kingdom	136,467,810	115,455	12,000		المملكة المتحدة	Kilo		
	United Arab Emirates	1,003,200,385	848,731	7,500		الامارات العربية المتحدة	Kilo		
	Qatar	1,072,350,505	907,234	23		قطر	Kilo		
	Jordan	4,728,000	4,000	37		المملكة الاردنية الهاشمية	Kilo		
	Portugal	39,892,500	33,750	47,000		البرتغال	Kilo		
		3,136,228,720,614	2,653,325,153	5,329,245		المجموع	Kilo		
Pipes and tubes, of a kind used in the transmission lines, oil (petroleum) gas or hollow (eg, secured or welded edges or Riveter or similarly closed with an iron or steel	China	2,677,443,942,000	2,265,181,000	5,000,000		الصين	Kilo	أنابيب ومواسير، من النوع المستعمل في خطوط نقل النفط (البتروول) أو الغاز مجوفة (مثل، المضمونة الحواف أو الملحومة أو المبرشمة أو المغلقة بطريقة مماثلة من حديد أو صلب	73061000
		2,677,443,942,000	2,265,181,000	5,000,000		المجموع	Kilo		
Pipes and tubes, lining, of a kind used in Alhfro drilling for oil or gas of iron or steel	Spain	47,651,148	40,314	3,000		اسبانيا	Kilo	أنابيب ومواسير تبطين، من النوع المستعمل في الحفرو التقيب عن النفط أو الغاز من حديد أو صلب	73062000
	Japan	833,340,165	705,026	3,000		اليابان	Kilo		
	United States of America	72,585,970	61,409	42,000		الولايات المتحدة الامريكية	Kilo		

الاستيرادات (غير النفطية) حسب السلعة وبلد المنشأ لسنة 2016

Imports (non oil) by commodity and origin country for the year 2016

Con. Table (10)- Follow

تابع جدول (10) - يتبع

Commodity	Country	القيمة بالدينار	القيمة بالدولار	الوزن (كغم)	الكمية	بلد المنشأ	الوحدة القياسية	وصف السلعة	HS
		Value(I.D)	Value(\$)	Weight(K.G)	Quantity		Unit		
	South Korea	383,904,179	324,792	14,000		كوريا الجنوبية	Kilo		
	China	1,095,073,203	926,458	359,824		الصين	Kilo		
	Sweden	87,527,100	74,050	3,000		السويد	Kilo		
	Italy	7,908,750,960	6,690,991	3,316,200		إيطاليا	Kilo		
	United Arab Emirates	362,443,457	306,636	15,000		الإمارات العربية المتحدة	Kilo		
	Qatar	434,795,544	367,847	39,000		قطر	Kilo		
	Germany	1,094,415,526	925,901	160,000		ألمانيا	Kilo		
		12,320,487,252	10,423,424	3,955,024		المجموع	Kilo		
Other pipes and tubes, welded, of circular section, of iron or steel alloys	United States of America	10,222,715,765	8,648,660	877,534		الولايات المتحدة الأمريكية	Kilo	غير هامن مواسير و أنابيب، ملحومة، ذات مقطع دائري، من حديد أو صلب غير خلانط	73063000
	Turkey	54,608,400	46,200	92,400		تركيا	Kilo		
	Iran	3,002,436,024	2,540,132	5,206,000		إيران	Kilo		
	India	2,920,400,721	2,470,728	933,580		الهند	Kilo		
	Indonesia	3,687,226,542	3,119,481	15,000		إندونيسيا	Kilo		
	Japan	21,422,711,353	18,124,122	171,765,156		اليابان	Kilo		
	Singapore	553,932,054	468,640	31,000		سنغافورة	Kilo		
	South Korea	66,727,271,620	56,452,851	6,753,853		كوريا الجنوبية	Kilo		
	South Africa	83,685,600	70,800	30,000		جنوب أفريقيا	Kilo		
	European Union	3,893,232,594	3,293,767	758,461		الاتحاد الأوربي	Kilo		
	Canada	1,413,086,910	1,195,505	27,500		كندا	Kilo		
	Mexico	316,362,300	267,650	15,000		المكسيك	Kilo		
	Brazil	898,408,603	760,075	15,000		البرازيل	Kilo		
	Pakistan	1,186,939,578	1,004,179	196,000		باكستان	Kilo		
	Egypt	1,796,601,691	1,519,968	513,969		جمهورية مصر العربية	Kilo		
	Kuwait	1,383,152,760	1,170,180	2,111,000		الكويت	Kilo		

الاستيرادات (غير النفطية) حسب السلعة وبلد المنشأ لسنة 2016

Imports (non oil) by commodity and origin country for the year 2016

Con. Table (10)- Follow

تابع جدول (10) - يتبع

Commodity	Country	القيمة بالدينار	القيمة بالدولار	الوزن (كغم)	الكمية	بلد المنشأ	الوحدة القياسية	وصف السلعة	HS
		Value(I.D)	Value(\$)	Weight(K.G)	Quantity		Unit		
	Saudi Arabia	646,142,664	546,652	777,000		المملكة العربية السعودية	Kilo		
	China	8,430,582,374,713	7,205,280,493	8,340,213		الصين	Kilo		
	United Arab Emirates	9,844,924,216	8,329,039	528,016		الإمارات العربية المتحدة	Kilo		
	Jordan	27,677,936,580	23,416,190	2,115,500		المملكة الأردنية الهاشمية	Kilo		
	United Kingdom	2,927,287,005	2,476,554	441,491		المملكة المتحدة	Kilo		
	France	8,621,603,127	7,294,080	6,113,231		فرنسا	Kilo		
	Italy	7,118,953,524	6,022,803	225,500		إيطاليا	Kilo		
	Belgium	921,960	780	15,000		بلجيكا	Kilo		
	Germany	3,126,186,281	2,644,828	445,500		ألمانيا	Kilo		
	Netherlands	1,182,000	1,000	2,000		هولندا	Kilo		
	Ukraine	38,232,892,806	32,345,933	71,893,193		أوكرانيا	Kilo		
	Qatar	353,129,237	298,756	597,511		قطر	Kilo		
		8,648,696,306,628	7,389,810,046	280,835,608		المجموع	Kilo		
Of the tube or pipe fittings (such as links, joints, elbows) cast iron casting is malleable	South Korea	12,756,220,381	10,792,065	5,400		كوريا الجنوبية	Kilo	لوازم مواسير او انابيب(مثل) الوصلات والمفاصل والاكواع) مصبوبة من حديد صب غير قابل للطرق	73071100
	Turkey	2,009,400	1,700	1,000		تركيا	Kilo		
	United States of America	2,624,040	2,220	1,000		الولايات المتحدة الأمريكية	Kilo		
	Japan	5,885,140,945	4,978,968	12,670		اليابان	Kilo		
	United Arab Emirates	15,844,710	13,405	1,000		الإمارات العربية المتحدة	Kilo		
	European Union	51,594,300	43,650	1,100		الاتحاد الاوربي	Kilo		

الاستيرادات (غير النفطية) حسب السلعة وبلد المنشأ لسنة 2016

Imports (non oil) by commodity and origin country for the year 2016

Con. Table (10)- Follow

تابع جدول (10) - يتبع

Commodity	Country	القيمة بالدينار	القيمة بالدولار	الوزن (كغم)	الكمية	بلد المنشأ	الوحدة القياسية	وصف السلعة	HS
		Value(I.D)	Value(\$)	Weight(K.G)	Quantity		Unit		
	Iran	69,747,456	59,008	22,000		ايران	Kilo		
	Italy	9,928,800	8,400	20		ايطاليا	Kilo		
	Egypt	20,460,420	17,310	8,862		جمهورية مصر العربية	Kilo		
	China	128,794,597	108,963	14,387		الصين	Kilo		
		18,942,365,049	16,025,689	67,439		المجموع	Kilo		
The other tube or pipe fittings of cast iron or steel	Germany	1,234,445,954	1,044,371	546,000		المانيا	Kilo	غير هامن لوازم مواسير او انابيب مصبوبة من حديد صب او حديد او صلب	73071900
	Canada	10,549,350	8,925	26,000		كندا	Kilo		
	United States of America	2,003,934,764	1,695,376	592,000		الولايات المتحدة الامريكية	Kilo		
	Singapore	37,535,545	31,756	120,000		سنغافورة	Kilo		
	Japan	3,646,450,816	3,084,984	320,000		اليابان	Kilo		
	China	1,544,414,380	1,306,611	768,000		الصين	Kilo		
	Sweden	18,424,070	15,587	26,000		السويد	Kilo		
	Italy	6,700,564,152	5,668,836	200,000		ايطاليا	Kilo		
	United Kingdom	455,841,503	385,653	301,000		المملكة المتحدة	Kilo		
	United Arab Emirates	60,041,593	50,797	101,000		الامارات العربية المتحدة	Kilo		
	Jordan	49,268,124	41,682	156,000		المملكة الاردنية الهاشمية	Kilo		
	South Korea	629,496,759	532,569	221,000		كوريا الجنوبية	Kilo		
		16,390,967,010	13,867,147	3,377,000		المجموع	Kilo		
Associations (flanges) of stainless steel	United States of America	395,627,799	334,711	19,000		الولايات المتحدة الامريكية	Kilo	رابطات (فلنجات) من صلب مقاوم للصدأ	73072100
	China	316,972,944	268,166	85,872		الصين	Kilo		
	Canada	31,272,883	26,458	2,000		كندا	Kilo		

الاستيرادات (غير النفطية) حسب السلعة وبلد المنشأ لسنة 2016

Imports (non oil) by commodity and origin country for the year 2016

Con. Table (10)- Follow

تابع جدول (10) - يتبع

Commodity	Country	القيمة بالدينار	القيمة بالدولار	الوزن (كغم)	الكمية	بلد المنشأ	الوحدة القياسية	وصف السلعة	HS
		Value(I.D)	Value(\$)	Weight(K.G)	Quantity		Unit		
	Singapore	37,859,460	32,030	2,000		سنغافورة	Kilo		
	Turkey	5,596,770	4,735	2,000		تركيا	Kilo		
	South Korea	7,592,195,771	6,423,179	161,224		كوريا الجنوبية	Kilo		
	Spain	62,828,134	53,155	19,463		اسبانيا	Kilo		
	Germany	145,096,788	122,755	5,000		المانيا	Kilo		
	Belgium	30,518,543	25,819	2,000		بلجيكا	Kilo		
	Italy	4,307,551,618	3,644,291	451,667		ايطاليا	Kilo		
	United Arab Emirates	549,204,244	464,639	84,316		الامارات العربية المتحدة	Kilo		
	United Kingdom	212,998,764	180,202	2,000		المملكة المتحدة	Kilo		
	European Union	2,649,126,059	2,241,223	104,000		الاتحاد الاوربي	Kilo		
		16,336,849,777	13,821,363	940,542		المجموع	Kilo		
Elbows, joints, sleeves, bolts of stainless steel	Egypt	3,228,042	2,731	2,553		جمهورية مصر العربية	Kilo	أكواع ومفاصل وأكمام، ملولبة من صلب مقاوم للصدأ	73072200
	Italy	88,650,000	75,000	70,000		ايطاليا	Kilo		
	China	22,280,700	18,850	33,170		الصين	Kilo		
		114,158,742	96,581	105,723		المجموع	Kilo		
The other tube or pipe fittings (such as links, joints, elbows), of iron or steel.	United Kingdom	6,392,256	5,408	80		المملكة المتحدة	Kilo	غير هامن لوازم مواسير أو أنابيب (مثل الوصلات والمفاصل والأكواع)، من حديد صب أو حديد أو صلب	73079900
	South Korea	58,354,749	49,370	50,000		كوريا الجنوبية	Kilo		
	China	169,744,656	143,608	105,140		الصين	Kilo		
	Italy	40,297,926	34,093	7,500		ايطاليا	Kilo		
	Turkey	41,370,000	35,000	611,000		تركيا	Kilo		
	Egypt	26,119,836	22,098	26,300		جمهورية مصر العربية	Kilo		

الاستيرادات (غير النفطية) حسب السلعة وبلد المنشأ لسنة 2016

Imports (non oil) by commodity and origin country for the year 2016

Con. Table (10)- Follow

تابع جدول (10) - يتبع

Commodity	Country	القيمة بالدينار	القيمة بالدولار	الوزن (كغم)	الكمية	بلد المنشأ	الوحدة القياسية	وصف السلعة	HS
		Value(I.D)	Value(\$)	Weight(K.G)	Quantity		Unit		
	United Arab Emirates	16,718,208	14,144	4,500		الامارات العربية المتحدة	Kilo		
	European Union	1,723,356	1,458	1,000		الاتحاد الاوربي	Kilo		
		360,720,987	305,179	805,520		المجموع	Kilo		
Jsurmn bridges and elements of cast iron or steel	China	5,483,037,960	4,638,780	21,265,805		الصين	Kilo	جسور وعناصر جسورمن حديد صب او حديد او صلب	73081000
	Philippines	2,056,501,648	1,739,849	869,925		الفلبين	Kilo		
	United States of America	126,650,343	107,149	164,811		الولايات المتحدة الامريكية	Kilo		
	Japan	3,682,114,392	3,115,156	6,000		اليابان	Kilo		
	Indonesia	803,026,865	679,380	67,250		اندونيسيا	Kilo		
	India	656,010	555	500		الهند	Kilo		
	Iran	13,998,097,404	11,842,722	843,000		ايران	Kilo		
	South Korea	19,198,338,967	16,242,249	19,362,258		كوريا الجنوبية	Kilo		
	Austria	3,783,391,698	3,200,839	185,000		النمسا	Kilo		
	Germany	10,756,200	9,100	136,500		المانيا	Kilo		
	United Kingdom	948,260,528	802,251	459,000		المملكة المتحدة	Kilo		
	Egypt	959,293,470	811,585	3,868,315		جمهورية مصر العربية	Kilo		
	United Arab Emirates	6,028,907,498	5,100,599	1,995,325		الامارات العربية المتحدة	Kilo		
	Saudi Arabia	177,823,626	150,443	207,000		المملكة العربية السعودية	Kilo		
	Jordan	119,723,184	101,289	482,669		المملكة الاردنية الهاشمية	Kilo		
	Kuwait	2,482,200	2,100	1,500		الكويت	Kilo		
		57,379,061,993	48,544,046	49,914,858		المجموع	Kilo		

الاستيرادات (غير النفطية) حسب السلعة وبلد المنشأ لسنة 2016

Imports (non oil) by commodity and origin country for the year 2016

Con. Table (10)- Follow

تابع جدول (10) - يتبع

Commodity	Country	القيمة بالدينار	القيمة بالدولار	الوزن (كغم)	الكمية	بلد المنشأ	الوحدة القياسية	وصف السلعة	HS
		Value(I.D)	Value(\$)	Weight(K.G)	Quantity		Unit		
Towers and poles (masts) mesh of iron or steel Aouhdid	Turkey	537,739,080	454,940	2,000		تركيا	Kilo	أبراج وأعمدة (صواري) مشبكة من حديد صب او حديد او صلب	73082000
		537,739,080	454,940	2,000		المجموع	Kilo		
Doors, windows and their frames and thresholds for doors Mnhdid casting or iron or steel	Indonesia	59,054,233	49,961	36,000		اندونيسيا	Kilo	أبواب ونوافذ وأطرها وعتبات الأبواب منحديد صب او حديد او صلب	73083000
	Turkey	663,415,230	561,265	34,000		تركيا	Kilo		
	South Korea	8,221,402,808	6,955,502	25,000		كوريا الجنوبية	Kilo		
	China	5,942,826,504	5,027,772	537,320		الصين	Kilo		
	Malaysia	7,912,308	6,694	95,670		ماليزيا	Kilo		
			14,894,611,083	12,601,194	727,990		المجموع	Kilo	
Pillars (supporting) the support and equipment for molding and similar equipment for scaffolding or temporary buildings or structures for the mining of pillars of cast iron or steel Aouselb	Vietnam	4,729,161,906	4,000,983	3,000		فيتنام	Kilo	دعامات (مساند) معدات للدعم والقوالب ومعدات مماثلة للسقالات أو لهياكل المنشآت المؤقتة أو لدعامات المناجم من حديد صب او حديد او صلب	73084000
	United States of America	702,253,386	594,123	10,000		الولايات المتحدة الأمريكية	Kilo		
	Thailand	6,723,312,924	5,688,082	10,000		تايلند	Kilo		
	Singapore	965,656,176	816,968	9,000		سنغافورة	Kilo		
	Indonesia	123,104,804	104,150	7,000		اندونيسيا	Kilo		
	India	2,781,298,008	2,353,044	107,000		الهند	Kilo		
	Iran	2,141,034,612	1,811,366	4,307,000		ايران	Kilo		

الاستيرادات (غير النفطية) حسب السلعة وبلد المنشأ لسنة 2016

Imports (non oil) by commodity and origin country for the year 2016

Con. Table (10)- Follow

تابع جدول (10) - يتبع

Commodity	Country	القيمة بالدينار	القيمة بالدولار	الوزن (كغم)	الكمية	بلد المنشأ	الوحدة القياسية	وصف السلعة	HS
		Value(I.D)	Value(\$)	Weight(K.G)	Quantity		Unit		
	South Korea	41,416,163,295	35,039,055	212,800		كوريا الجنوبية	Kilo		
	China	10,449,853,708	8,840,944	5,380,345		الصين	Kilo		
	Oman	223,876,710	189,405	13,000		سلطنة عمان	Kilo		
	Jordan	16,282,820,664	13,775,652	286,000		المملكة الاردنية الهاشمية	Kilo		
	Turkey	568,851,684	481,262	3,000		تركيا	Kilo		
	Qatar	661,511,028	559,654	3,000		قطر	Kilo		
	Ukraine	469,036,512	396,816	944,000		اوكرانيا	Kilo		
	United Arab Emirates	18,052,325,786	15,272,695	132,130		الامارات العربية المتحدة	Kilo		
	Germany	99,288,000	84,000	3,500		المانيا	Kilo		
	Spain	938,701,080	794,163	548,000		اسبانيا	Kilo		
	European Union	222,216,000	188,000	3,000		الاتحاد الاوربي	Kilo		
	Romania	29,774,580	25,190	3,000		رومانيا	Kilo		
	Saudi Arabia	23,208,570	19,635	14,000		المملكة العربية السعودية	Kilo		
		107,603,449,433	91,035,187	11,998,775		المجموع	Kilo		
Large shelves designed for assembly and permanent installation in shops, workshops and stores of iron or steel Aouhddid	Jordan	182,028,000	154,000	11,000		المملكة الاردنية الهاشمية	Kilo	ارفف كبيره معدة للتجميع والتركيب الدائم في المحلات والورش والمخازن من حديد صب او حديد او صلب	73089020
	China	62,711,010	53,055	91,505		الصين	Kilo		
	Iran	20,448,600	17,300	15,700		ايران	Kilo		
	Malaysia	15,720,600	13,300	8,000		ماليزيا	Kilo		
		280,908,210	237,655	126,205		المجموع	Kilo		
Water storage tanks for domestic use	South Korea	45,567,975,208	38,551,586	24,100		كوريا الجنوبية	Kilo	صهاريج خزن المياه للاستعمالات المنزلية	73090010
	Belgium	6,696,030	5,665	2,000		بلجيكا	Kilo		

الاستيرادات (غير النفطية) حسب السلعة وبلد المنشأ لسنة 2016

Imports (non oil) by commodity and origin country for the year 2016

Con. Table (10)- Follow

تابع جدول (10) - يتبع

Commodity	Country	القيمة بالدينار	القيمة بالدولار	الوزن (كغم)	الكمية	بلد المنشأ	الوحدة القياسية	وصف السلعة	HS
		Value(I.D)	Value(\$)	Weight(K.G)	Quantity		Unit		
	India	8,865,000	7,500	2,000		الهند	Kilo		
	Iran	15,602,400	13,200	15,000		ايران	Kilo		
	United Arab Emirates	454,951,800	384,900	80,000		الامارات العربية المتحدة	Kilo		
	Saudi Arabia	32,179,950	27,225	3,300		المملكة العربية السعودية	Kilo		
	Kuwait	29,550,000	25,000	84,000		الكويت	Kilo		
	Italy	215,096,814	181,977	16,500		ايطاليا	Kilo		
		46,330,917,202	39,197,053	226,900		المجموع	Kilo		
Other reservoirs, tanks, vats and similar containers for any material (excluding compressed or liquefied gas), of iron or steel, capacity exceeding 300 l, not fitted with mechanical or thermal, but not lined or heat-insulated.	Jordan	4,137,000	3,500	9,800		المملكة الاردنية الهاشمية	Kilo	غير هامن خزانات وصهاريج وخوابي وأوعية مماثلة لجميع المواد (باستثناء الغاز المضغوط أو المسيل)، من حديد صب أو حديد أو صلب، تتجاوز سعتها 300 ل، غير مزودة بتجهيزات آلية أو حرارية، وإن كانت مبطننة أو عازلة للحرارة.	73090090
	China	34,171,620	28,910	9,000		الصين	Kilo		
		38,308,620	32,410	18,800		المجموع	Kilo		

الاستيرادات (غير النفطية) حسب السلعة وبلد المنشأ لسنة 2016

Imports (non oil) by commodity and origin country for the year 2016

Con. Table (10)- Follow

تابع جدول (10) - يتبع

Commodity	Country	القيمة بالدينار	القيمة بالدولار	الوزن (كغم)	الكمية	بلد المنشأ	الوحدة القياسية	وصف السلعة	HS
		Value(I.D)	Value(\$)	Weight(K.G)	Quantity		Unit		
Tanks, drums, casks and boxes, cans and similar containers, for any material (excluding compressed or liquefied gas), of iron or steel with a capacity of 50 liters or more	Kuwait	17,730,000	15,000	186,160	2,000	الكويت	NO.	خزانات وبراميل ودنان وصناديق وعلب وأوعية مماثلة، لجميع المواد (باستثناء)، (الغاز المضغوط أو المسيل من حديد صلب أو حديد أو صلب بسعة 50 لتر أو أكثر	73101000
	Thailand	2,127,600	1,800	36,000	360	تايلند	NO.		
	South Korea	2,288,672,322	1,936,271	124,100	1,172	كوريا الجنوبية	NO.		
	Vietnam	6,959,616	5,888	55,000	550	فيتنام	NO.		
	China	1,860,424,904	1,573,964	1,500	1	الصين	NO.		
	United Arab Emirates	235,327,926	199,093	25,000	23	الإمارات العربية المتحدة	NO.		
	European Union	18,439,200	15,600	2,300	93	الاتحاد الأوربي	NO.		
		4,429,681,568	3,747,616	430,060		المجموع	NO.		
Balham closed cans or bending capacity of less than 50 liters of soft drinks and Asaralfoake Hdidsb or of iron or steel	Saudi Arabia	1,152,331,800	974,900	383,000		المملكة العربية السعودية	Kilo	علب تغلق بالحام او بالثني بسعة اقل من 50 لتر للمشروبات الغازية وعصير الفواكه من حديد صلب او حديد او صلب	73102110
	India	6,855,600	5,800	2,750		الهند	Kilo		
	China	35,519,100	30,050	15,200		الصين	Kilo		
	Jordan	355,250,100	300,550	231,600		المملكة الاردنية الهاشمية	Kilo		
	Taiwan (Formosa)	1,595,700	1,350	750		تايبوان (فرموزا)	Kilo		

الاستيرادات (غير النفطية) حسب السلعة وبلد المنشأ لسنة 2016

Imports (non oil) by commodity and origin country for the year 2016

Con. Table (10)- Follow

تابع جدول (10) - يتبع

Commodity	Country	القيمة بالدينار	القيمة بالدولار	الوزن (كغم)	الكمية	بلد المنشأ	الوحدة القياسية	وصف السلعة	HS
		Value(I.D)	Value(\$)	Weight(K.G)	Quantity		Unit		
	Kuwait	2,046,107,010	1,731,055	765,800		الكويت	Kilo		
		3,597,659,310	3,043,705	1,399,100		المجموع	Kilo		
Containers for compressed or liquefied gas, of iron or steel gas oxygen	China	10,638,000	9,000	2,000		الصين	Kilo	أوعية للغاز المضغوط أو المسيل، من حديد صلب أو حديد أو صلب لغاز الأوكسجين	73110010
		10,638,000	9,000	2,000		المجموع	Kilo		
Containers for compressed or liquefied gas, of iron or steel for freon	China	1,030,425,757	871,765	33,700		الصين	Kilo	أوعية للغاز المضغوط أو المسيل، من حديد صلب أو حديد أو صلب لغاز الفريون	73110020
		1,030,425,757	871,765	33,700		المجموع	Kilo		
Containers for compressed or liquefied gas, of iron or steel to other gases	China	61,676,760	52,180	2,000		الصين	Kilo	أوعية للغاز المضغوط أو المسيل، من حديد صلب أو حديد أو صلب لغيرها من الغازات	73110090
	United States of America	16,259,592	13,756	1,000		الولايات المتحدة الأمريكية	Kilo		
	United Arab Emirates	254,922,035	215,670	1,000		الإمارات العربية المتحدة	Kilo		
	Kuwait	1,551,966	1,313	1,050		الكويت	Kilo		
		334,410,353	282,919	5,050		المجموع	Kilo		
Electric wires and cables is electrically insulated or steel Mnhdid	China	103,117,680	87,240	194,000		الصين	Kilo	اسلاك وكوابل كهربائية غير معزولة للكهرباء من حديد أو صلب	73121010
		103,117,680	87,240	194,000		المجموع	Kilo		

الاستيرادات (غير النفطية) حسب السلعة وبلد المنشأ لسنة 2016

Imports (non oil) by commodity and origin country for the year 2016

Con. Table (10)- Follow

تابع جدول (10) - يتبع

Commodity	Country	القيمة بالدينار	القيمة بالدولار	الوزن (كغم)	الكمية	بلد المنشأ	الوحدة القياسية	وصف السلعة	HS
		Value(I.D)	Value(\$)	Weight(K.G)	Quantity		Unit		
Barbed wire of iron or steel, single or double wire, round or flat, barbed or not barbed, of a kind used for fencing, of iron or steel.	Kuwait	31,914,000	27,000	60,000		الكويت	Kilo	اسلاك شائكة من حديد أو صلب، أسلاك مفردة أو مزدوجة، مستديرة أو مسطحة، شائكة أو غير شائكة، من الأنواع المستعملة في الأسيجة، من حديد أو صلب	73130000
	Saudi Arabia	21,415,476	18,118	60,000		المملكة العربية السعودية	Kilo		
	European Union	13,498,440	11,420	31,000		الاتحاد الاوربي	Kilo		
	China	915,219,054	774,297	622,300		الصين	Kilo		
	South Korea	2,401,989,480	2,032,140	30,000		كوريا الجنوبية	Kilo		
			3,384,036,450	2,862,975	803,300		المجموع	Kilo	
Nets and mesh fences, welded at the points of intersection, of wire size not less than the largest cross-section with 3 mm and an area of ??eyes of 100 cm ² of iron or steel	United Arab Emirates	106,830,413	90,381	8,600		الامارات العربية المتحدة	Kilo	شباك وأسيجة شبكية، ملحومة عند نقاط التقاطع، من أسلاك لا يقل مقاس أكبر مقطع عرضي لها عن 3 مم ومساحة عيونها عن 100 سم ² من حديد أو صلب	73142000
	Turkey	28,899,900	24,450	5,000		تركيا	Kilo		
	Saudi Arabia	12,351,900	10,450	2,000		المملكة العربية السعودية	Kilo		
	China	166,527,252	140,886	48,720		الصين	Kilo		
	South Korea	1,158,042,680	979,732	41,800		كوريا الجنوبية	Kilo		
			1,472,652,145	1,245,899	106,120		المجموع	Kilo	

الاستيرادات (غير النفطية) حسب السلعة وبلد المنشأ لسنة 2016

Imports (non oil) by commodity and origin country for the year 2016

Con. Table (10)- Follow

تابع جدول (10) - يتبع

Commodity	Country	القيمة بالدينار	القيمة بالدولار	الوزن (كغم)	الكمية	بلد المنشأ	الوحدة القياسية	وصف السلعة	HS
		Value(I.D)	Value(\$)	Weight(K.G)	Quantity		Unit		
Nets and fencing, welded another retina at the point of intersection of iron or steel plated or coated with zinc	China	25,793,604	21,822	22,310		الصين	Kilo	شباك والأسبجة الشبكية اخر ملحومة عند نقاط التقاطع من حديد او صلب مطلية او مغطاة بالزنك	73143100
	Malaysia	61,350,528	51,904	52,000		ماليزيا	Kilo		
	Singapore	28,368,000	24,000	25,000		سنغافورة	Kilo		
		115,512,132	97,726	99,310		المجموع	Kilo		
Other woven metal mesh fence nets and other iron or steel	Jordan	20,986,410	17,755	60,000		المملكة الاردنية الهاشمية	Kilo	غير هامن نسج معدنية وشباك وسياج شبكية اخر من حديد او من صلب	73144900
		20,986,410	17,755	60,000		المجموع	Kilo		
Chains rings linked Duarhmn articulated cylinders, cast iron or steel	United Arab Emirates	95,081,262	80,441	11,000		الامارات العربية المتحدة	Kilo	سلاسل بحلقات ربط مفصلية باسطوانات دوارقمن حديد صب او حديد او صلب	73151100
		95,081,262	80,441	11,000		المجموع	Kilo		
Steel screws and nails carpentry of iron or steel	China	5,846,677,896	4,946,428	136,360		الصين	Kilo	مسامير صلب ومسامير نجارة من حديد صب او حديد او صلب	73170010
	South Korea	8,397,189,222	7,104,221	7,000		كوريا الجنوبية	Kilo		
	European Union	1,617,707,658	1,368,619	6,000		الاتحاد الاوربي	Kilo		
	United States of America	556,622,712	470,916	3,000		الولايات المتحدة الامريكية	Kilo		
		16,418,197,488	13,890,184	152,360		المجموع	Kilo		
Tacks of iron or steel	China	100,244,238	84,809	77,710		الصين	Kilo	مسامير تنجيد من حديد صب او حديد او صلب	73170020
		100,244,238	84,809	77,710		المجموع	Kilo		

الاستيرادات (غير النفطية) حسب السلعة وبلد المنشأ لسنة 2016

Imports (non oil) by commodity and origin country for the year 2016

Con. Table (10)- Follow

تابع جدول (10) - يتبع

Commodity	Country	القيمة بالدينار	القيمة بالدولار	الوزن (كغم)	الكمية	بلد المنشأ	الوحدة القياسية	وصف السلعة	HS
		Value(I.D)	Value(\$)	Weight(K.G)	Quantity		Unit		
Other wood screws of iron or steel	Italy	4,630,509,184	3,917,521	57,200		ايطاليا	Kilo	براغي اخرى للخشب من حديد صب او حديد او صلب	73181200
	Taiwan (Formosa)	2,509,882,440	2,123,420	58,700		تايبوان (فرموزا)	Kilo		
	Thailand	40,175,093	33,989	24,000		تايلند	Kilo		
	Malaysia	42,573,512	36,018	8,000		ماليزيا	Kilo		
	Japan	125,636,009	106,291	8,000		اليابان	Kilo		
	India	140,479,518	118,849	37,000		الهند	Kilo		
	Iran	52,047,006	44,033	18,000		ايران	Kilo		
	Turkey	72,294,548	61,163	12,500		تركيا	Kilo		
	South Korea	7,153,212,176	6,051,788	101,200		كوريا الجنوبية	Kilo		
	China	2,182,866,727	1,846,757	345,080		الصين	Kilo		
	European Union	1,294,220,238	1,094,941	32,000		الاتحاد الاوربي	Kilo		
	Germany	8,715,206,322	7,373,271	66,500		المانيا	Kilo		
	United States of America	80,135,759,989	67,796,751	70,000		الولايات المتحدة الامريكية	Kilo		
	United Kingdom	5,914,492	5,004	9,500		المملكة المتحدة	Kilo		
	United Arab Emirates	481,201,656	407,108	13,000		الامارات العربية المتحدة	Kilo		
Spain	2,157,592,068	1,825,374	11,000		اسبانيا	Kilo			
		109,739,570,978	92,842,278	871,680		المجموع	Kilo		
Prague self-installation of cast iron or steel	South Korea	35,612,478	30,129	41,000		كوريا الجنوبية	Kilo	براغ ذاتية التثبيت من حديد صب او حديد او صلب	73181400
	India	3,653,562	3,091	5,000		الهند	Kilo		
	Iran	81,695,112	69,116	51,000		ايران	Kilo		
	Taiwan (Formosa)	4,756,368	4,024	12,000		تايبوان (فرموزا)	Kilo		
	Spain	5,496,300	4,650	7,000		اسبانيا	Kilo		

الاستيرادات (غير النفطية) حسب السلعة وبلد المنشأ لسنة 2016

Imports (non oil) by commodity and origin country for the year 2016

Con. Table (10)- Follow

تابع جدول (10) - يتبع

Commodity	Country	القيمة بالدينار	القيمة بالدولار	الوزن (كغم)	الكمية	بلد المنشأ	الوحدة القياسية	وصف السلعة	HS
		Value(I.D)	Value(\$)	Weight(K.G)	Quantity		Unit		
	Egypt	4,018,800	3,400	3,000		جمهورية مصر العربية	Kilo		
	United Arab Emirates	27,359,754	23,147	15,000		الإمارات العربية المتحدة	Kilo		
	Jordan	10,354,320	8,760	12,000		المملكة الأردنية الهاشمية	Kilo		
	China	447,015,852	378,186	411,000		الصين	Kilo		
		619,962,546	524,503	557,000		المجموع	Kilo		
Nuts Nuts threaded varieties of Hdidsb or Haddidaouselb	United Kingdom	9,895,456	8,372	1,250		المملكة المتحدة	Kilo	صواميل عزقات اصناف ملولبة من حديد صلب او حديد او صلب	73181600
		9,895,456	8,372	1,250		المجموع	Kilo		
Prague and other nuts and Mhajn hooks and screw rivets (Tbachim) and Juaber screws Khaboria and workshops (including washers) and similar articles, of iron or steel. Varieties of threaded	Turkey	2,364,000	2,000	2,000		تركيا	Kilo	غير هامن براغ وصواميل (شناكل) ومحاجن (عزقات) لولبية ومسامير برشام وخوابير ومسامير (تباشيم) خابورية وحلقات (بما فيها الحلقات النابضة) واصناف مماتلة، من حديد صلب أو حديد أو صلب من اصناف ملولبة	73181900
	India	4,834,947	4,090	4,940		الهند	Kilo		
	Taiwan (Formosa)	85,754,100	72,550	83,050		تايوان (فرموزا)	Kilo		
	South Korea	92,794,068	78,506	78,506		كوريا الجنوبية	Kilo		
	European Union	15,159,150	12,825	12,825		الاتحاد الاوربي	Kilo		
	Italy	64,495,830	54,565	81,848		إيطاليا	Kilo		
	United Arab Emirates	80,684,218	68,261	91,772		الإمارات العربية المتحدة	Kilo		

الاستيرادات (غير النفطية) حسب السلعة وبلد المنشأ لسنة 2016

Imports (non oil) by commodity and origin country for the year 2016

Con. Table (10)- Follow

تابع جدول (10) - يتبع

Commodity	Country	القيمة بالدينار	القيمة بالدولار	الوزن (كغم)	الكمية	بلد المنشأ	الوحدة القياسية	وصف السلعة	HS
		Value(I.D)	Value(\$)	Weight(K.G)	Quantity		Unit		
	United States of America	683,555,328	578,304	578,304		الولايات المتحدة الأمريكية	Kilo		
	China	364,740,307	308,579	312,205		الصين	Kilo		
		1,394,381,948	1,179,680	1,245,450		المجموع	Kilo		
Hdidsb rivets of iron or steel or	China	61,346,982	51,901	259,505		الصين	Kilo	مسامير برشام من حديد صلب أو حديد أو صلب	73182300
	United States of America	112,511,188	95,187	475,936		الولايات المتحدة الأمريكية	Kilo		
		173,858,170	147,088	735,441		المجموع	Kilo		
Other sewing needles and knitting needles and Mkhaz, including Mkhaz embroidery square, and similar articles, use in the hand, of iron or steel; safety pins and other pins, of iron or steel, not elsewhere specified or included elsewhere.	China	25,008,756	21,158	2,300	388,820	الصين	Darzon	غير هامن إبر خياطة وإبر تصنير ومخارز، بما فيها مخارز لتطريز المعقوفة، وأصناف مماثلة، مما يستعمل يدويا، من حديد أو صلب؛ دبابيس أمان ودبابيس أخرى، من حديد أو صلب، غير منكرة ولا داخلة في مكان آخر.	73199000
		25,008,756	21,158	2,300		المجموع	Darzon		
Helical springs of iron or steel	China	33,444,690	28,295	18,000		الصين	Kilo	نوابض حلزونية من حديد أو صلب	73202000
	United States of America	25,830,187	21,853	500		الولايات المتحدة الأمريكية	Kilo		
		59,274,877	50,148	18,500		المجموع	Kilo		

الاستيرادات (غير النفطية) حسب السلعة وبلد المنشأ لسنة 2016

Imports (non oil) by commodity and origin country for the year 2016

Con. Table (10)- Follow

تابع جدول (10) - يتبع

Commodity	Country	القيمة بالدينار	القيمة بالدولار	الوزن (كغم)	الكمية	بلد المنشأ	الوحدة القياسية	وصف السلعة	HS
		Value(I.D)	Value(\$)	Weight(K.G)	Quantity		Unit		
Cooking ovens operate Balgazaw Balghazo with another fuel of iron or steel	China	2,536,644,989	2,146,062	4,077,589	132,695	الصين	NO.	افران طبخ تعمل بالغاز او بالغاز ووقود اخر معها من حديد صب او حديد او صلب	73211110
	Iran	10,624,494,468	8,988,574	439,500	25,914	ايران	NO.		
	Indonesia	3,900,600	3,300	5,323	106	اندونيسيا	NO.		
	United States of America	118,600,698	100,339	75,000	14	الولايات المتحدة الامريكية	NO.		
	Turkey	190,171,980	160,890	482,379	18,226	تركيا	NO.		
	South Korea	56,629,260,601	47,909,696	375,000	169	كوريا الجنوبية	NO.		
	United Kingdom	14,605,974	12,357	75,000	1	المملكة المتحدة	NO.		
	Egypt	1,940,592,234	1,641,787	2,482,402	75,082	جمهورية مصر العربية	NO.		
	United Arab Emirates	56,973,582	48,201	75,000	15	الامارات العربية المتحدة	NO.		
	Lebanon	1,776,546	1,503	3,690	123	لبنان	NO.		
	Jordan	22,252,332	18,826	30,365	607	المملكة الاردنية الهاشمية	NO.		
	Pakistan	18,741,792	15,856	27,620	1,334	باكستان	NO.		
	Italy	72,927,036	61,698	152,614	4,059	ايطاليا	NO.		
			72,230,942,832	61,109,089	8,301,482		المجموع	NO.	
Other organs of the cooking and dishes heaters or gas-fired and gas-fueled last together, cast iron or steel	Jordan	51,110,862	43,241	1,840	950	المملكة الاردنية الهاشمية	NO.	غير هامن اجهزة طبخ ومسخنات اطلاق تعمل بالغاز أو بالغاز ووقود آخر معا من حديد صب أو حديد أو صلب	73211190
	Pakistan	2,009,400	1,700	8,640	216	باكستان	NO.		
	Iran	47,303,640	40,020	41,332	1,376	ايران	NO.		

الاستيرادات (غير النفطية) حسب السلعة وبلد المنشأ لسنة 2016

Imports (non oil) by commodity and origin country for the year 2016

Con. Table (10)- Follow

تابع جدول (10) - يتبع

Commodity	Country	القيمة بالدينار	القيمة بالدولار	الوزن (كغم)	الكمية	بلد المنشأ	الوحدة القياسية	وصف السلعة	HS
		Value(I.D)	Value(\$)	Weight(K.G)	Quantity		Unit		
	Turkey	10,224,300	8,650	12,340	346	تركيا	NO.		
	China	258,446,664	218,652	896,176	31,593	الصين	NO.		
	Italy	15,342,360	12,980	59,320	1,483	ايطاليا	NO.		
	Saudi Arabia	40,367,664	34,152	4,000	3,520	المملكة العربية السعودية	NO.		
	Egypt	10,176,250,518	8,609,349	1,684,005	51,402	جمهورية مصر العربية	NO.		
		10,601,055,408	8,968,744	2,707,653		المجموع	NO.		
Ovens are cooking liquid fuel of iron or steel	China	18,646,050	15,775	124,850	6,508	الصين	NO.	افران طبخ تعمل بوقود سائل من حديد صب او حديد او صلب	73211210
	Iran	44,608,680	37,740	20,000	3,540	ايران	NO.		
		63,254,730	53,515	144,850		المجموع	NO.		
BBQ-powered means of iron or iron Aouselb	Iran	1,182,000	1,000	200	1	ايران	NO.	شوايات تعمل بوقود سائل من حديد صب او حديد او صلب	73211220
		1,182,000	1,000	200		المجموع	NO.		
Other organs of the cooking and dishes heaters powered means of iron or steel	China	3,546,000	3,000	1,080	108	الصين	NO.	غير هامن اجهزة طبخ ومسخنات أطباق تعمل بوقود سائل من حديد صب او حديد او صلب	73211290
		3,546,000	3,000	1,080		المجموع	NO.		
Cooking equipment and dishes heaters operate solid fuel	China	2,369,910	2,005	1,008	504	الصين	NO.	أجهزة طبخ ومسخنات اطباق تعمل بوقود صلب	73211300
		2,369,910	2,005	1,008		المجموع	NO.		
Other devices Akhartaml Balgazaw Balghazoocod another of iron or steel	Iran	9,810,600	8,300	12,450	415	ايران	NO.	غير هامن اجهزة اخرتعمل بالغاز او بالغاز ووقود اخر من حديد صب او حديد او صلب	73218190
		9,810,600	8,300	12,450		المجموع	NO.		

الاستيرادات (غير النفطية) حسب السلعة وبلد المنشأ لسنة 2016

Imports (non oil) by commodity and origin country for the year 2016

Con. Table (10)- Follow

تابع جدول (10) - يتبع

Commodity	Country	القيمة بالدينار	القيمة بالدولار	الوزن (كغم)	الكمية	بلد المنشأ	الوحدة القياسية	وصف السلعة	HS
		Value(I.D)	Value(\$)	Weight(K.G)	Quantity		Unit		
Heaters powered means of Hdidb or iron or steel	China	85,938,492	72,706	65,020	10,863	الصين	NO.	دفايات تعمل بوقود سائل من حديدصب او حديد او صلب	73218210
	South Korea	55,416,888	46,884	30,760	5,930	كوريا الجنوبية	NO.		
	European Union	20,789,016	17,588	13,125	2,625	الاتحاد الاوربي	NO.		
	Egypt	82,984,674	70,207	4,050	270	جمهورية مصر العربية	NO.		
	Japan	4,316,664	3,652	2,725	545	اليابان	NO.		
		249,445,734	211,037	115,680		المجموع	NO.		
Parts suitable for oven cooking Hdidb Haddidao or steel	China	12,056,400	10,200	1,450	68,500	الصين	NO.	اجزاء معدة لافران الطبخ من حديدصب او حديد او صلب	73219010
		12,056,400	10,200	1,450		المجموع	NO.		
Parts suitable for Heaters from Hdidb or iron or steel	China	1,950,300	1,650	500	1,045	الصين	NO.	اجزاء معدة للدفايات من حديدصب او حديد او صلب	73219030
		1,950,300	1,650	500		المجموع	NO.		
Other stoves and space heaters, ovens, cook (including those equipped with boilers of additional use of episodically in the central heating), BBQ (Brbakao) and Kuanyin heaters and gas heaters dishes, appliances, non-electric similar, and parts thereof, of	Spain	3,546,000	3,000	3,550	71	اسبانيا	NO.	غير هامان موافد ومدافئ وأفران طبخ (بما في ذلك تلك المجهزة بمراجل إضافية للاستعمال بصورة عرضية في التدفئة المركزية)، شوايات (بربكيو) وكوانين وسخانات غاز ومسخنات أطباق وأجهزة منزلية غير كهربائية مماثلة، وأجزاؤها، من حديد صب أو حديد أو صلب.	73219090

الاستيرادات (غير النفطية) حسب السلعة وبلد المنشأ لسنة 2016

Imports (non oil) by commodity and origin country for the year 2016

Con. Table (10)- Follow

تابع جدول (10) - يتبع

Commodity	Country	القيمة بالدينار	القيمة بالدولار	الوزن (كغم)	الكمية	بلد المنشأ	الوحدة القياسية	وصف السلعة	HS
		Value(I.D)	Value(\$)	Weight(K.G)	Quantity		Unit		
	Iran	174,214,980	147,390	47,170	4,089	ايران	NO.		
	Turkey	8,088,426	6,843	2,000	80	تركيا	NO.		
	United States of America	22,653,030	19,165	17,405	464	الولايات المتحدة الامريكية	NO.		
	China	4,180,116,890	3,536,478	613,120	14,664	الصين	NO.		
	Egypt	5,188,980	4,390	1,750	70	جمهورية مصر العربية	NO.		
	United Arab Emirates	20,803,200	17,600	39,929	799	الامارات العربية المتحدة	NO.		
	Kuwait	159,261,498	134,739	216,104	4,323	الكويت	NO.		
	South Korea	1,851,645,528	1,566,536	20,000	200	كوريا الجنوبية	NO.		
	Italy	15,890,808	13,444	139,550	2,791	ايطاليا	NO.		
		6,441,409,340	5,449,585	1,100,578		المجموع	NO.		
Covers control openings and coverings gutters and similar items to the streams of iron is malleable	China	14,643,798	12,389	31,070		الصين	Kilo	أغطية لفتحات مراقبة واغطية البالوعات والاصناف المماثلة للمجاري من حديد صب غير قابل للطرق	73251010
	South Korea	108,562,319,744	91,846,294	6,000		كوريا الجنوبية	Kilo		
	Germany	1,149,022,200	972,100	3,000		المانيا	Kilo		
	Egypt	7,446,600	6,300	39,124		جمهورية مصر العربية	Kilo		
		109,733,432,342	92,837,083	79,194		المجموع	Kilo		
Balls and similar articles for grinding bodies and grinding of steel Haddidao	Thailand	12,558,750	10,625	25,000		تايلند	Kilo	كرات وأصناف مماثلة لأجهزة الطحن والجرش من حديد صلب	73259100
		12,558,750	10,625	25,000		المجموع	Kilo		

الاستيرادات (غير النفطية) حسب السلعة وبلد المنشأ لسنة 2016

Imports (non oil) by commodity and origin country for the year 2016

Con. Table (10)- Follow

تابع جدول (10) - يتبع

Commodity	Country	القيمة بالدينار	القيمة بالدولار	الوزن (كغم)	الكمية	بلد المنشأ	الوحدة القياسية	وصف السلعة	HS
		Value(I.D)	Value(\$)	Weight(K.G)	Quantity		Unit		
Observation holes and lids sewers and similar items to the streams of Haddidaouselb	China	81,201,036	68,698	826,000		الصين	Kilo	فتحات المراقبة واغطية البالوعات والاصناف المماثلة للمجاري من حديد او صلب	73259910
		81,201,036	68,698	826,000		المجموع	Kilo		
Plates and outlet plugs fire extinguishers and fire alarm poles of iron or steel	Italy	239,001,121	202,201	900		ايطاليا	Kilo	لوحات وسدادات ماخذ اطفاء الحريق واعمد الانذار من الحريق من حديد او صلب	73259920
		239,001,121	202,201	900		المجموع	Kilo		
Trash baskets of manufactures wire of iron or steel	United Arab Emirates	104,016,000	88,000	4,400		الامارات العربية المتحدة	Kilo	سلات المهملات من مصنوعات أسلاك من حديد أو صلب	73262040
	China	2,808,432	2,376	7,920		الصين	Kilo		
	Turkey	7,931,220	6,710	13,180		تركيا	Kilo		
		114,755,652	97,086	25,500		المجموع	Kilo		
Ventilation slots is machine made of iron or steel	China	2,542,482	2,151	410		الصين	Kilo	فتحات التهوية غير الالية مصنوعة من حديد او صلب	73269030
		2,542,482	2,151	410		المجموع	Kilo		
Supplies electrical lines (I streams such as wire and cable and cushions and clamps and pregnant women) and fixtures and install the suspension insulators chains of iron or steel	China	50,456,542	42,687	9,000		الصين	Kilo	لوازم الخطوط الكهربائية(مثل مجاري الاسلاك والكابلات والمساند والمشابك والحوامل) وتركيبات تعليق وتثبيت سلاسل العازلات من حديد او صلب	73269060
		50,456,542	42,687	9,000		المجموع	Kilo		

الاستيرادات (غير النفطية) حسب السلعة وبلد المنشأ لسنة 2016

Imports (non oil) by commodity and origin country for the year 2016

Con. Table (10)- Follow

تابع جدول (10) - يتبع

Commodity	Country	القيمة بالدينار	القيمة بالدولار	الوزن (كغم)	الكمية	بلد المنشأ	الوحدة القياسية	وصف السلعة	HS
		Value(I.D)	Value(\$)	Weight(K.G)	Quantity		Unit		
Columns, fencing of iron or steel	South Korea	11,512,680,000	9,740,000	2,000		كوريا الجنوبية	Kilo	اعمدة السياجات من حديد او صلب	73269070
		11,512,680,000	9,740,000	2,000		المجموع	Kilo		
Ohtadalkham poles and linking beasts of iron or steel	Iran	2,651,226	2,243	10,000		ايران	Kilo	اوتاد الخيم واوتاد ربط البهائم من حديد او صلب	73269080
		2,651,226	2,243	10,000		المجموع	Kilo		
Portable ladders and degrees of iron Oouselb	Syria	6,028,200	5,100	5,200		الجمهورية العربية السورية	Kilo	سلام ودرجات نقالة من حديد أو صلب	73269094
	China	10,882,674	9,207	8,000		الصين	Kilo		
		16,910,874	14,307	13,200		المجموع	Kilo		
Funds a number of iron or steel	China	11,673,432	9,876	10,920		الصين	Kilo	صناديق عدد من حديد او صلب	73269095
		11,673,432	9,876	10,920		المجموع	Kilo		
Electricity poles (lighting) of iron Aouselb	Iran	103,345,806	87,433	223,000		ايران	Kilo	اعمدة الكهرباء (الانارة) من حديد او صلب	73269097
	Jordan	322,613,898	272,939	44,000		المملكة الاردنية الهاشمية	Kilo		
	United Arab Emirates	325,364,199	275,266	37,000		الامارات العربية المتحدة	Kilo		
		751,323,903	635,638	304,000		المجموع	Kilo		
Other articles of iron or steel	European Union	124,391,316	105,238	13,848		الاتحاد الاوربي	Kilo	غيرها من مصنوعات اخر من حديد او صلب	73269099
	United Kingdom	5,673,600	4,800	10,000		المملكة المتحدة	Kilo		
	Egypt	14,893,200	12,600	2,160		جمهورية مصر العربية	Kilo		
	United Arab Emirates	221,968,962	187,791	30,240		الامارات العربية المتحدة	Kilo		
	Oman	17,730,000	15,000	10,000		سلطنة عمان	Kilo		

الاستيرادات (غير النفطية) حسب السلعة وبلد المنشأ لسنة 2016

Imports (non oil) by commodity and origin country for the year 2016

Con. Table (10)- Follow

تابع جدول (10) - يتبع

Commodity	Country	القيمة بالدينار	القيمة بالدولار	الوزن (كغم)	الكمية	بلد المنشأ	الوحدة القياسية	وصف السلعة	HS
		Value(I.D)	Value(\$)	Weight(K.G)	Quantity		Unit		
	Kuwait	320,144,700	270,850	628,350		الكويت	Kilo		
	Syria	11,370,840	9,620	12,000		الجمهورية العربية السورية	Kilo		
	Italy	105,401,422,200	89,172,100	103,961		إيطاليا	Kilo		
	Jordan	6,418,659,516	5,430,338	343,780		المملكة الأردنية الهاشمية	Kilo		
	China	3,845,396,699	3,253,297	1,416,538		الصين	Kilo		
	South Korea	7,805,602,572	6,603,725	21,100		كوريا الجنوبية	Kilo		
	Turkey	51,913,440	43,920	8,000		تركيا	Kilo		
	Iran	2,283,215,028	1,931,654	2,714,065		إيران	Kilo		
	India	514,814,190	435,545	87,000		الهند	Kilo		
	Japan	413,700,000	350,000	10,000		اليابان	Kilo		
	Malaysia	296,973,954	251,247	9,000		ماليزيا	Kilo		
	United States of America	592,242,660	501,051	46,400		الولايات المتحدة الأمريكية	Kilo		
	France	35,516,760	30,048	5,000		فرنسا	Kilo		
		128,375,629,637	108,608,824	5,471,442		المجموع	Kilo		
Total chapter		15,429,600,018,673	13,126,619,738	449,408,431					مجموع الفصل
Copper and articles thereof.								نحاس ومصنوعاته	74
Copper precipitated	Jordan	12,409,521,318	10,498,749	2,000		المملكة الأردنية الهاشمية	Kilo	نحاس مرسب	74012000
		12,409,521,318	10,498,749	2,000		المجموع	Kilo		
Copper is a pure, positive electrodes (anodes) of copper for electrolytic refining.	United Arab Emirates	43,736,364	37,002	720		الإمارات العربية المتحدة	Kilo	نحاس غير نقي، أقطاب موجبة (أنودات) من نحاس للتنقية بالتحليل الكهربائي	74020000
		43,736,364	37,002	720		المجموع	Kilo		

الاستيرادات (غير النفطية) حسب السلعة وبلد المنشأ لسنة 2016

Imports (non oil) by commodity and origin country for the year 2016

Con. Table (10)- Follow

تابع جدول (10) - يتبع

Commodity	Country	القيمة بالدينار	القيمة بالدولار	الوزن (كغم)	الكمية	بلد المنشأ	الوحدة القياسية	وصف السلعة	HS
		Value(I.D)	Value(\$)	Weight(K.G)	Quantity		Unit		
Negative electrodes (cathodes) and parts thereof deducted from the pure copper	Italy	1,119,272,016	946,931	200		إيطاليا	Kilo	(كاثودات) أقطاب سالبة وأجزاؤها المقتطعة من نحاس نقي	74031100
		1,119,272,016	946,931	200		المجموع	Kilo		
Of pure copper wire does not exceed the size of the largest cross section 6 mm	Malaysia	709,200	600	1,000		ماليزيا	Kilo	اسلاك من نحاس نقي لا يتجاوز أكبر مقاس لمقطعها العرضي 6 مم	74081100
	China	709,200	600	20,000		الصين	Kilo		
	Iran	291,964,638	247,009	84,600		إيران	Kilo		
		293,383,038	248,209	105,600		المجموع	Kilo		
Wire of copper base alloys with zinc (brass)	Jordan	3,546,000,000	3,000,000	364,000		المملكة الأردنية الهاشمية	Kilo	اسلاك من خلانظ أساسها النحاس مع الزنك (نحاس أصفر)	74082100
	South Korea	3,122,138,866	2,641,403	1,600		كوريا الجنوبية	Kilo		
		6,668,138,866	5,641,403	365,600		المجموع	Kilo		
Pipes and tubes of copper base alloys with nickel (Kopronichael) or copper-base alloys, nickel and zinc (nickel silver)	China	56,758,931	48,019	5,070		الصين	Kilo	مواسير و أنابيب من خلانظ أساسها النحاس مع النيكل (كوبرونيكال) أو من خلانظ أساسها النحاس مع النيكل والزنك (فضة النيكل)	74112200
		56,758,931	48,019	5,070		المجموع	Kilo		
Of the tube or pipe fittings, of pure copper (such as joints, elbows, sleeves)	United Arab Emirates	176,531,605	149,350	48,500		الإمارات العربية المتحدة	Kilo	لوازم مواسير أو أنابيب، من نحاس نقي (مثل الوصلات والأكواع والأكمام)	74121000
	Egypt	3,534,180	2,990	47,550		جمهورية مصر العربية	Kilo		

الاستيرادات (غير النفطية) حسب السلعة وبلد المنشأ لسنة 2016

Imports (non oil) by commodity and origin country for the year 2016

Con. Table (10)- Follow

تابع جدول (10) - يتبع

Commodity	Country	القيمة بالدينار	القيمة بالدولار	الوزن (كغم)	الكمية	بلد المنشأ	الوحدة القياسية	وصف السلعة	HS
		Value(I.D)	Value(\$)	Weight(K.G)	Quantity		Unit		
	Italy	64,017,120	54,160	14,000		إيطاليا	Kilo		
	European Union	31,651,513	26,778	50,000		الاتحاد الاوربي	Kilo		
	China	8,037,600	6,800	22,700		الصين	Kilo		
	United States of America	113,948,748	96,403	3,000		الولايات المتحدة الامريكية	Kilo		
		397,720,766	336,481	185,750		المجموع	Kilo		
Other nets and mesh fencing, of copper wire. Plates of copper mesh extension	China	11,820,000	10,000	20,000		الصين	Kilo	غير هامن شبك وسياج شبكية من اسلاك النحاس الواح شبكية بالتمديد من نحاس	74149000
	South Korea	26,162,695	22,134	2,000		كوريا الجنوبية	Kilo		
		37,982,695	32,134	22,000		المجموع	Kilo		
Screws; Nuts and bolts of copper	China	1,424,310	1,205	500		الصين	Kilo	براغي؛ صواميل وعزقات من نحاس	74153300
	Taiwan (Formosa)	37,824,000	32,000	3,500		تايوان (فرموزا)	Kilo		
	Canada	23,155,191	19,590	5,000		كندا	Kilo		
		62,403,501	52,795	9,000		المجموع	Kilo		
Cooking stoves of copper	China	2,775,336	2,348	1,628	814	الصين	NO.	مواقد طبخ من نحاس	74170010
		2,775,336	2,348	1,628		المجموع	NO.		
Sponges and Osadat and Oagafzh, and the like, scouring or polishing uses a similar copper	Syria	4,202,010	3,555	1,250	52,700	الجمهورية العربية السورية	NO.	إسفنجات ووسيدات وأقفزة، وما يماثلها، للجلي أو التلميع أو لاستعمالات مماثلة من نحاس	74181100
	China	2,364,000	2,000	1,200	96,200	الصين	NO.		
		6,566,010	5,555	2,450		المجموع	NO.		

الاستيرادات (غير النفطية) حسب السلعة وبلد المنشأ لسنة 2016

Imports (non oil) by commodity and origin country for the year 2016

Con. Table (10)- Follow

تابع جدول (10) - يتبع

Commodity	Country	القيمة بالدينار	القيمة بالدولار	الوزن (كغم)	الكمية	بلد المنشأ	الوحدة القياسية	وصف السلعة	HS
		Value(I.D)	Value(\$)	Weight(K.G)	Quantity		Unit		
Reservoirs tanks vats and other similar containers for any material except compressed gases Awalmcilh, a capacity exceeding 300 l, without a mechanism or thermal equipment, and that was lined or heat-insulated from the copper	South Korea	42,807,312	36,216	3,000		كوريا الجنوبية	Kilo	خزانات صهاريج خوابي وغيرها من اوعية مماثله لجميع المواد باستثناء الغازات المضغوطة او المسيلة يتجاوز سعتها 300ل بدون تجهيزات الية او حرارية وان كانت مبطنه او عازلة للحرارة من نحاس	74199120
		42,807,312	36,216	3,000		المجموع	Kilo		
Kalpsat water from copper pipes	United Kingdom	5,700,030	4,822	281		المملكة المتحدة	Kilo	كليبسات خراطيم المياه من نحاس	74199980
		5,700,030	4,822	281		المجموع	Kilo		
Total chapter		21,146,766,183	17,890,664	703,299					مجموع الفصل
Nickel and articles thereof.								نيكل ومصنوعاته	75
Pipes and tubes of nickel alloys	Jordan	6,122,757,636	5,179,998	2,000		المملكة الاردنية الهاشمية	Kilo	مواسير وانابيب من خلانط النيكل	75071200
	South Korea	452,515,804	382,839	12,000		كوريا الجنوبية	Kilo		
		6,575,273,440	5,562,837	14,000		المجموع	Kilo		
Supplies Tubes and pipes of nickel	United Arab Emirates	112,792,350	95,425	2,000		الامارات العربية المتحدة	Kilo	لوازم مواسير وانابيب من نيكل	75072000
		112,792,350	95,425	2,000		المجموع	Kilo		
Tanks, vats and other containers in any capacity was not fitted with a mechanism or heat of nickel	China	130,127,562	110,091	2,000		الصين	Kilo	خزانات وخوابي واوعية اخر باي سعة كانت غير مزودة باجهزة الية او حرارية من نيكل	75089020

الاستيرادات (غير النفطية) حسب السلعة وبلد المنشأ لسنة 2016

Imports (non oil) by commodity and origin country for the year 2016

Con. Table (10)- Follow

تابع جدول (10) - يتبع

Commodity	Country	القيمة بالدينار	القيمة بالدولار	الوزن (كغم)	الكمية	بلد المنشأ	الوحدة القياسية	وصف السلعة	HS
		Value(I.D)	Value(\$)	Weight(K.G)	Quantity		Unit		
		130,127,562	110,091	2,000		المجموع	Kilo		
Bolts, screws and bolts Tngedosoamil Nickel	India	1,891,200	1,600	1,000		الهند	Kilo	مسامير ومسامير تتجيدوصواميل وبراعي من نيكل	75089030
	China	31,221,348	26,414	8,000		الصين	Kilo		
	Taiwan (Formosa)	5,319,000	4,500	1,000		تايوان (فرموزا)	Kilo		
		38,431,548	32,514	10,000		المجموع	Kilo		
Household and kitchen Nickel	China	2,936,088	2,484	1,000		الصين	Kilo	ادوات منزلية ومطبخية من نيكل	75089050
		2,936,088	2,484	1,000		المجموع	Kilo		
Total chapter		6,859,560,988	5,803,351	29,000					مجموع الفصل
Aluminium and articles thereof.								المنيوم ومصنوعاته	76
Aluminum powders of lamellar structure is	Iran	107,656,560	91,080	180,000		ايران	Kilo	مساحيق المنيوم ذات بنية غير رقائقية	76031000
	India	88,621,632	74,976	56,800		الهند	Kilo		
		196,278,192	166,056	236,800		المجموع	Kilo		
Powders lamellar structure; flakes of aluminum	Kuwait	6,796,500	5,750	4,000		الكويت	Kilo	مساحيق رقائقية البنية؛ رقائق من الالمنيوم	76032000
	Iran	56,184,006	47,533	191,000		ايران	Kilo		
	South Korea	5,910,000	5,000	8,400		كوريا الجنوبية	Kilo		
	China	166,095,822	140,521	83,329		الصين	Kilo		
	United Arab Emirates	7,092,000	6,000	13,500		الامارات العربية المتحدة	Kilo		
	Egypt	6,501,000	5,500	10,180		جمهورية مصر العربية	Kilo		
		248,579,328	210,304	310,409		المجموع	Kilo		
Special forms of hollow aluminum alloys	China	2,577,942	2,181	4,000		الصين	Kilo	اشكال خاصة مجوفة من خلائط المنيوم	76042100

الاستيرادات (غير النفطية) حسب السلعة وبلد المنشأ لسنة 2016

Imports (non oil) by commodity and origin country for the year 2016

Con. Table (10)- Follow

تابع جدول (10) - يتبع

Commodity	Country	القيمة بالدينار	القيمة بالدولار	الوزن (كغم)	الكمية	بلد المنشأ	الوحدة القياسية	وصف السلعة	HS
		Value(I.D)	Value(\$)	Weight(K.G)	Quantity		Unit		
		2,577,942	2,181	4,000		المجموع	Kilo		
Plates, sheets and strips of aluminum, not alloyed rectangular or square, thickness exceeding 0.2 mm.	Jordan	40,526,643,000	34,286,500	224,000		المملكة الاردنية الهاشمية	Kilo	صفائح والواح وأشرطة من ألومنيوم غير مخلوط ، مستطيلة او مربعة الشكل ،تزيد سماكتها عن 0.2 مم	76061100
	Saudi Arabia	39,192,756	33,158	20,000		المملكة العربية السعودية	Kilo		
	United Arab Emirates	5,023,500	4,250	1,800		الامارات العربية المتحدة	Kilo		
	Egypt	7,092,000	6,000	8,000		جمهورية مصر العربية	Kilo		
	China	685,435,464	579,895	686,300		الصين	Kilo		
	South Korea	3,122,327,466	2,641,563	80,000		كوريا الجنوبية	Kilo		
	Iran	40,240,008	34,044	54,000		ايران	Kilo		
	India	180,597,780	152,790	102,800		الهند	Kilo		
		44,606,551,974	37,738,200	1,176,900		المجموع	Kilo		
Plates, sheets and strips of aluminum mixed with a rectangular or square, thickness exceeding 0.2 mm.	China	10,602,540	8,970	18,500		الصين	Kilo	صفائح والواح وأشرطة من ألومنيوم مخلوط مستطيلة او مربعة الشكل، تزيد سماكتها عن 0.2 مم	76061200
	India	5,850,900	4,950	1,050		الهند	Kilo		
	South Korea	258,250,795	218,486	8,300		كوريا الجنوبية	Kilo		
		274,704,235	232,406	27,850		المجموع	Kilo		

الاستيرادات (غير النفطية) حسب السلعة وبلد المنشأ لسنة 2016

Imports (non oil) by commodity and origin country for the year 2016

Con. Table (10)- Follow

تابع جدول (10) - يتبع

Commodity	Country	القيمة بالدينار	القيمة بالدولار	الوزن (كغم)	الكمية	بلد المنشأ	الوحدة القياسية	وصف السلعة	HS
		Value(I.D)	Value(\$)	Weight(K.G)	Quantity		Unit		
Other paper prepared within the aluminum containers for retail sale does not exceed the thickness (excluding the thickness of the carrier) 0.2 mm	China	3,546,000	3,000	53,700		الصين	Kilo	غيرها من ورق المنيوم مهيأة ضمن عبوات للبيع بالتجزئة لا يتجاوز سمكها (باستثناء سمك الحامل) 0.2 مم	76061990
	Iran	57,587,040	48,720	15,000		إيران	Kilo		
		61,133,040	51,720	68,700		المجموع	Kilo		
Rolls of aluminum grindstone, but is not occupied more than that is installed on the carrier prepared in containers for sale Baldzihleightjaoz thick (excluding the thickness of the carrier 0.2) mm	Jordan	77,913,894,000	65,917,000	56,000		المملكة الأردنية الهاشمية	Kilo	لفات المنيوم مجلخة ولكن غير مشغولة أكثر من ذلك غير مثبتة على حامل مهيأة ضمن عبوات للبيع بالتجزئة لا يتجاوز سمكها (باستثناء سمك الحامل) 0,2 مم	76071110
	Saudi Arabia	199,984,944	169,192	108,000		المملكة العربية السعودية	Kilo		
	China	19,786,680	16,740	2,500		الصين	Kilo		
	South Korea	127,134,064	107,558	8,000		كوريا الجنوبية	Kilo		
	India	56,679,264	47,952	4,000		الهند	Kilo		
		78,317,478,952	66,258,442	178,500		المجموع	Kilo		

الاستيرادات (غير النفطية) حسب السلعة وبلد المنشأ لسنة 2016

Imports (non oil) by commodity and origin country for the year 2016

Con. Table (10)- Follow

تابع جدول (10) - يتبع

Commodity	Country	القيمة بالدينار	القيمة بالدولار	الوزن (كغم)	الكمية	بلد المنشأ	الوحدة القياسية	وصف السلعة	HS
		Value(I.D)	Value(\$)	Weight(K.G)	Quantity		Unit		
Aluminum rolls ready for retail sale are installed on the holder does not exceed the thickness (excluding the thickness of the carrier) 0.2 mm	China	4,094,448	3,464	866		الصين	Kilo	لفات المنيوم مهينة للبيع بالتجزئة مثبتة على حامل لا يتجاوز سمكها (باستثناء سمك الحامل) 0.2 مم	76072010
		4,094,448	3,464	866		المجموع	Kilo		
Pipes and tubes, of aluminum alloys.	Italy	75,496,550	63,872	2,000		ايطاليا	Kilo	مواسير و أنابيب، من خلانط ألومنيوم	76082000
		75,496,550	63,872	2,000		المجموع	Kilo		
Of the tube or pipe fittings of aluminum (such as links and elbows and sleeves)	Egypt	22,458,000	19,000	2,000		جمهورية مصر العربية	Kilo	لوازم مواسير او انابيب من المنيوم (مثل وصلات واكواع واكام)	76090000
	China	56,033,892	47,406	74,736		الصين	Kilo		
	Jordan	6,264,600,000	5,300,000	2,021,000		المملكة الاردنية الهاشمية	Kilo		
	Turkey	11,389,752	9,636	9,636		تركيا	Kilo		
		6,354,481,644	5,376,042	2,107,372		المجموع	Kilo		
Other doors and windows and their frames and thresholds for doors from Aluminium	Kuwait	1,134,720	960	3,500	60	الكويت	NO.	غير هامن ابواب ونوافذ واطرها وعتبات للابواب من المنيوم	76101090
	Saudi Arabia	78,012,000	66,000	44,000	110,000	المملكة العربية السعودية	NO.		
	Oman	2,924,268	2,474	224,950	22,495	سلطنة عمان	NO.		
	United Arab Emirates	1,040,016,938	877,950	343,000	686,002	الإمارات العربية المتحدة	NO.		
	China	4,018,800	3,400	2,000	1,960	الصين	NO.		

الاستيرادات (غير النفطية) حسب السلعة وبلد المنشأ لسنة 2016

Imports (non oil) by commodity and origin country for the year 2016

Con. Table (10)- Follow

تابع جدول (10) - يتبع

Commodity	Country	القيمة بالدينار	القيمة بالدولار	الوزن (كغم)	الكمية	بلد المنشأ	الوحدة القياسية	وصف السلعة	HS	
		Value(I.D)	Value(\$)	Weight(K.G)	Quantity		Unit			
	South Korea	21,040,727,628	17,800,954	7,000	10,020	كوريا الجنوبية	NO.			
	Iran	12,411,000	10,500	3,000	2,640	ايران	NO.			
	India	37,233,000	31,500	70,000	40	الهند	NO.			
		22,216,478,354	18,793,738	697,450		المجموع	NO.			
Bridges and bridge sections of aluminum	Turkey	70,089,054	59,297	8,037		تركيا	Kilo	جسور ومقاطع جسور من المنيوم	76109010	
	Vietnam	7,505,700	6,350	29,500		فيتنام	Kilo			
	Iran	1,035,432	876	1,000		ايران	Kilo			
	South Korea	43,133,201	36,492	4,000		كوريا الجنوبية	Kilo			
	Egypt	4,898,745,810	4,144,455	10,350		جمهورية مصر العربية	Kilo			
	Saudi Arabia	6,530,550	5,525	95,500		المملكة العربية السعودية	Kilo			
	Jordan	680,463,726,624	575,688,432	20,579,400		المملكة الاردنية الهاشمية	Kilo			
	China	950,999,376	804,568	248,215		الصين	Kilo			
			686,441,765,747	580,745,995	20,976,002		المجموع	Kilo		
	Breaks the walls of the hospital wards, restaurants, offices, toilets and similar alloy	Turkey	129,420,726	109,493	97,725		تركيا	Kilo	فواصل جدران لعنابر المستشفيات والمطاعم والمكاتب ودورات المياه وما يماثلها من المنيوم	76109050
Jordan		123,466,962,450	104,455,975	18,569,000		المملكة الاردنية الهاشمية	Kilo			
Iran		3,510,540	2,970	4,000		ايران	Kilo			
South Korea		280,888,234	237,638	4,000		كوريا الجنوبية	Kilo			
China		3,630,464,810	3,071,459	3,212,176		الصين	Kilo			
European Union		1,042,524	882	350		الاتحاد الاوربي	Kilo			
Italy		33,036,900	27,950	2,000		ايطاليا	Kilo			
Egypt		27,540,600	23,300	22,000		جمهورية مصر العربية	Kilo			

الاستيرادات (غير النفطية) حسب السلعة وبلد المنشأ لسنة 2016

Imports (non oil) by commodity and origin country for the year 2016

Con. Table (10)- Follow

تابع جدول (10) - يتبع

Commodity	Country	القيمة بالدينار	القيمة بالدولار	الوزن (كغم)	الكمية	بلد المنشأ	الوحدة القياسية	وصف السلعة	HS
		Value(I.D)	Value(\$)	Weight(K.G)	Quantity		Unit		
	United Arab Emirates	456,380,814	386,109	29,500		الإمارات العربية المتحدة	Kilo		
	Saudi Arabia	112,200,168	94,924	50,248		المملكة العربية السعودية	Kilo		
	Lebanon	2,482,200	2,100	3,000		لبنان	Kilo		
	Kuwait	58,016,106	49,083	23,000		الكويت	Kilo		
	India	99,945,192	84,556	16,000		الهند	Kilo		
	United Kingdom	14,715,900	12,450	2,000		المملكة المتحدة	Kilo		
		128,316,607,164	108,558,889	22,034,999		المجموع	Kilo		
Bishop tiles for decoration of Aluminium	China	2,498,748	2,114	6,345		الصين	Kilo	بلاط اسقف للديكور من المنيوم	76109060
		2,498,748	2,114	6,345		المجموع	Kilo		
Corners and terminals to connect the tiles Aldecorvi bishop of Aluminium	China	195,645,822	165,521	185,244		الصين	Kilo	زوايا ومرابط لربط بلاط الديكور في الاسقف من المنيوم	76109070
	Thailand	1,914,840	1,620	1,620		تايلند	Kilo		
	Turkey	6,683,028	5,654	6,454		تركيا	Kilo		
	Egypt	1,804,914	1,527	2,000		جمهورية مصر العربية	Kilo		
	Syria	4,728,000	4,000	22,100		الجمهورية العربية السورية	Kilo		
	Malaysia	4,137,000	3,500	2,000		ماليزيا	Kilo		
		214,913,604	181,822	219,418		المجموع	Kilo		

الاستيرادات (غير النفطية) حسب السلعة وبلد المنشأ لسنة 2016

Imports (non oil) by commodity and origin country for the year 2016

Con. Table (10)- Follow

تابع جدول (10) - يتبع

Commodity	Country	القيمة بالدينار	القيمة بالدولار	الوزن (كغم)	الكمية	بلد المنشأ	الوحدة القياسية	وصف السلعة	HS
		Value(I.D)	Value(\$)	Weight(K.G)	Quantity		Unit		
Reservoirs, tanks, Khwab and similar containers, for any material (excluding compressed or liquefied gas), of aluminum, a capacity exceeding 300 l, whether or not lined or heat-insulated, not fitted with mechanical or thermal.	United Arab Emirates	91,025,820	77,010	8,000		الامارات العربية المتحدة	Kilo	خزانات وصهاريج وخواب وأوعية مماثلة، لجميع المواد باستثناء الغاز المضغوط أو (المسيل)، من ألومنيوم تتجاوز سعتها 300 ل، وإن كانت مبطنة أو عازلة للحرارة، غير مزودة بتجهيزات آلية أو حرارية.	76110000
	Italy	32,008,560	27,080	1,250		إيطاليا	Kilo		
	China	4,148,820	3,510	5,485		الصين	Kilo		
			127,183,200	107,600	14,735		المجموع	Kilo	
Cans of soft drinks and fruit juice from aluminum	Germany	10,638,000	9,000	1,000		المانيا	Kilo	علب للمشروبات الغازية وعصير الفواكه من المنيوم	76129010
	China	3,091,197,132	2,615,226	138,500		الصين	Kilo		
	India	48,509,280	41,040	19,100		الهند	Kilo		
	Taiwan (Formosa)	15,488,928	13,104	13,000		تايبوان (فرموزا)	Kilo		
	Romania	364,056,000	308,000	55,000		رومانيا	Kilo		
	France	26,886,954	22,747	34,000		فرنسا	Kilo		
	United Arab Emirates	626,282,700	529,850	21,000		الامارات العربية المتحدة	Kilo		
	Jordan	1,740,598,589	1,472,613	198,800		المملكة الاردنية الهاشمية	Kilo		
	Saudi Arabia	2,855,514,468	2,414,824	904,900		المملكة العربية السعودية	Kilo		
Iran	42,256,500	35,750	10,000		ايران	Kilo			

الاستيرادات (غير النفطية) حسب السلعة وبلد المنشأ لسنة 2016

Imports (non oil) by commodity and origin country for the year 2016

Con. Table (10)- Follow

تابع جدول (10) - يتبع

Commodity	Country	القيمة بالدينار	القيمة بالدولار	الوزن (كغم)	الكمية	بلد المنشأ	الوحدة القياسية	وصف السلعة	HS
		Value(I.D)	Value(\$)	Weight(K.G)	Quantity		Unit		
	Kuwait	6,914,861,850	5,850,175	2,627,330		الكويت	Kilo		
	Italy	16,133,118	13,649	1,100		إيطاليا	Kilo		
		15,752,423,519	13,325,978	4,023,730		المجموع	Kilo		
Cans to save food from aluminum	Kuwait	6,796,500	5,750	6,750		الكويت	Kilo	علب لحفظ المأكولات من المنيوم	76129020
	China	1,713,900	1,450	2,000		الصين	Kilo		
	Iran	2,304,900	1,950	1,000		إيران	Kilo		
		10,815,300	9,150	9,750		المجموع	Kilo		
Dishwashers pots and sponges and Osadat, gloves and the like, which, for obvious Owalma or for similar purposes of Aluminum	Syria	6,028,200	5,100	16,800		الجمهورية العربية السورية	Kilo	جلايات القدور وإسفنجات ووسيدات وقفازات ومما يماثلها، للجلي أو التلميع أو لاستعمالات مماثلة من المنيوم	76151100
	Egypt	5,910,000	5,000	6,600		جمهورية مصر العربية	Kilo		
	China	33,285,120	28,160	24,984		الصين	Kilo		
		45,223,320	38,260	48,384		المجموع	Kilo		
Other Jatat plates, and trays made of aluminum foil in a pressing, intended to be used for one time (Despozabl)	China	15,565,758	13,169	7,500		الصين	Kilo	غير هامن صحون وجاطات وصواني مصنوعة من رقائق ألومنيوم بطريقة الكبس، معدة للاستعمال لمرة واحدة (ديسبوزابل)	76151910
	Iran	9,456,000	8,000	4,000		إيران	Kilo		
		25,021,758	21,169	11,500		المجموع	Kilo		

الاستيرادات (غير النفطية) حسب السلعة وبلد المنشأ لسنة 2016

Imports (non oil) by commodity and origin country for the year 2016

Con. Table (10)- Follow

تابع جدول (10) - يتبع

Commodity	Country	القيمة بالدينار	القيمة بالدولار	الوزن (كغم)	الكمية	بلد المنشأ	الوحدة القياسية	وصف السلعة	HS
		Value(I.D)	Value(\$)	Weight(K.G)	Quantity		Unit		
Other tools of the table, kitchen or other household articles and parts thereof, of aluminum	Iran	4,515,240	3,820	5,000		ايران	Kilo	غيرها من ادوات مائدة وأدوات مطبخية أو منزلية أخرى، وأجزاؤها، من ألومنيوم	76151990
	United Arab Emirates	9,219,600	7,800	300		الامارات العربية المتحدة	Kilo		
		13,734,840	11,620	5,300		المجموع	Kilo		
Supplies electrical lines (streams, pads and wire clips, and pregnant women, for example) of aluminum	Spain	248,220,000	210,000	69,000		اسبانيا	Kilo	لوازم الخطوط الكهربائية (مجاري اسلاك ومساند ومشابك وحوامل مثلا) من المنيوم	76169950
		248,220,000	210,000	69,000		المجموع	Kilo		
Columns of aluminum fencing	China	12,827,064	10,852	535		الصين	Kilo	اعمده السياجات من المنيوم	76169960
		12,827,064	10,852	535		المجموع	Kilo		
Aluminum ladders from the stretcher	Slovak	488,040,708	412,894	2,000		سلوفاكية	Kilo	سلام نقالة من المنيوم	76169970
	China	2,659,500	2,250	12,050		الصين	Kilo		
		490,700,208	415,144	14,050		المجموع	Kilo		
Other Other articles of aluminum.	Jordan	6,731,490	5,695	3,000		المملكة الاردنية الهاشمية	Kilo	غيرها من مصنوعات أخرى من ألومنيوم.	76169990
	Kuwait	1,418,400	1,200	600		الكويت	Kilo		
	Saudi Arabia	220,586,022	186,621	108,000		المملكة العربية السعودية	Kilo		
	Italy	2,836,800	2,400	1,500		ايطاليا	Kilo		
	China	13,002,000	11,000	4,000		الصين	Kilo		
	244,574,712	206,916	117,100		المجموع	Kilo			
Total chapter		984,304,363,843	832,741,934	52,361,695					مجموع الفصل

الاستيرادات (غير النفطية) حسب السلعة وبلد المنشأ لسنة 2016

Imports (non oil) by commodity and origin country for the year 2016

Con. Table (10)- Follow

تابع جدول (10) - يتبع

Commodity	Country	القيمة بالدينار	القيمة بالدولار	الوزن (كغم)	الكمية	بلد المنشأ	الوحدة القياسية	وصف السلعة	HS
		Value(I.D)	Value(\$)	Weight(K.G)	Quantity		Unit		
Zinc and articles thereof.								زنك (توتياء) ومصنوعاته	79
Blood tube packaging products (pharmacy etc.) of zinc	China	983,834,816	832,348	1,015,653		الصين	Kilo	الأوعية الأنبوبية لتغليف المنتجات (الصيدلة الخ) من زنك	79070030
		983,834,816	832,348	1,015,653		المجموع	Kilo		
Total chapter		983,834,816	832,348	1,015,653					مجموع الفصل
Tin and articles thereof.								قصدير ومصنوعاته	80
Home appliances, kitchen and tableware (mugs, trays, plates etc.)	China	203,660,412	171,722	164,810		الصين	Kilo	الأدوات المنزلية والمطبخية وأدوات المائدة (الباريق وصواني وصحون..... الخ)	80070030
	Egypt	34,159,800	28,900	3,000		جمهورية مصر العربية	Kilo		
	Jordan	2,543,664	2,152	1,000		المملكة الأردنية الهاشمية	Kilo		
		240,363,876	202,774	168,810		المجموع	Kilo		
Total chapter		240,363,876	202,774	168,810					مجموع الفصل
Other base metals; cermets; articles thereof.								معادن عادية آخر؛ خلائط خزفيه معدنيه (سيرميت)؛ مصنوعاتها	81
Vandiom	Canada	2,902,234,338	2,455,359	559,200		كندا	Kilo	فانديوم	81124000
		2,902,234,338	2,455,359	559,200		المجموع	Kilo		
Total chapter		2,902,234,338	2,455,359	559,200					مجموع الفصل
Tools, implements, cutlery, spoons and forks, of base metal; parts thereof of base metal.								عدد وادوات قاطعه وادوات مانده وملاعق وشوك ,من معادن عادية ؛اجزاؤها من معادن عادية	82

الاستيرادات (غير النفطية) حسب السلعة وبلد المنشأ لسنة 2016

Imports (non oil) by commodity and origin country for the year 2016

Con. Table (10)- Follow

تابع جدول (10) - يتبع

Commodity	Country	القيمة بالدينار	القيمة بالدولار	الوزن (كغم)	الكمية	بلد المنشأ	الوحدة القياسية	وصف السلعة	HS	
		Value(I.D)	Value(\$)	Weight(K.G)	Quantity		Unit			
Spades, shovels for farming	Jordan	2,068,500	1,750	350	1,750	المملكة الاردنية الهاشمية	NO.	مجارف ورفوش للزراعة	82011000	
	Italy	3,073,200	2,600	1,250	5,700	ايطاليا	NO.			
	China	40,310,928	34,104	35,407	65,922	الصين	NO.			
	India	4,077,900	3,450	690	3,450	الهند	NO.			
			49,530,528	41,904	37,697		المجموع	NO.		
Axes, bill hooks and similar hewing tools	Spain	1,276,560	1,080	72	36	اسبانيا	NO.	فؤوس وبلطات وعدد قاطعة مماثلة	82014000	
		1,276,560	1,080	72		المجموع	NO.			
Hand saws	China	5,889,906	4,983	3,300	18,880	الصين	NO.	مناشير يدوية	82021000	
		5,889,906	4,983	3,300		المجموع	NO.			
Screwdrivers (hand tools)	China	4,192,163,160	3,546,669	889,490	1,086,783	الصين	NO.	مفكات (عدد يدويه)	82054000	
	United States of America	34,380,834	29,087	2,000	200	الولايات المتحدة الامريكية	NO.			
	India	25,319,622	21,421	11,500	16,000	الهند	NO.			
	Iran	9,155,772	7,746	2,800	5,000	ايران	NO.			
	Turkey	9,106,128	7,704	3,000	4,000	تركيا	NO.			
	South Korea	425,528,061	360,007	11,100	8,807	كوريا الجنوبية	NO.			
	European Union	31,191,798	26,389	8,900	9,500	الاتحاد الاوربي	NO.			
	Netherlands	3,191,400	2,700	2,000	2,000	هولندا	NO.			
	Italy	3,334,422	2,821	1,500	3,000	ايطاليا	NO.			
	United Arab Emirates	9,632,118	8,149	5,000	6,000	الامارات العربية المتحدة	NO.			
	Jordan	31,914,000	27,000	4,000	4,000	المملكة الاردنية الهاشمية	NO.			
	Taiwan (Formosa)	14,194,638	12,009	6,400	9,500	تايبوان (فرموزا)	NO.			
			4,789,111,953	4,051,702	947,690		المجموع	NO.		

الاستيرادات (غير النفطية) حسب السلعة وبلد المنشأ لسنة 2016

Imports (non oil) by commodity and origin country for the year 2016

Con. Table (10)- Follow

تابع جدول (10) - يتبع

Commodity	Country	القيمة بالدينار	القيمة بالدولار	الوزن (كغم)	الكمية	بلد المنشأ	الوحدة القياسية	وصف السلعة	HS
		Value(I.D)	Value(\$)	Weight(K.G)	Quantity		Unit		
Lieutenant and stalls and the like (hand tools)	China	118,242,552	100,036	80,479	56,668	الصين	NO.	ملازم ومرابط وما يماثلها (عدد يدويه)	82057000
		118,242,552	100,036	80,479		المجموع	NO.		
Snadin; Oquar portable; grinding wheels with frameworks managed by hand or foot	China	16,332,876	13,818	15,800	5,000	الصين	NO.	سنادين؛ أكوار قابلة للحمل؛ دوليب شحذ مع هياكلها تدار باليد أو بالقدم	82058000
		16,332,876	13,818	15,800		المجموع	NO.		
The number of hand tools and non-domestic	Pakistan	5,082,600	4,300	3,000	50	باكستان	NO.	عدد وادوات يدويه غير منزلية	82059010
	Thailand	20,318,580	17,190	4,000	8,000	تايلند	NO.		
	China	1,780,264,417	1,506,174	751,443	2,869,007	الصين	NO.		
	Malaysia	4,735,092	4,006	5,000	80	ماليزيا	NO.		
	Iran	95,691,174	80,957	12,200	8,981	ايران	NO.		
	Turkey	23,403,600	19,800	4,000	8,000	تركيا	NO.		
	South Korea	29,587,249,217	25,031,514	37,750	26,556	كوريا الجنوبية	NO.		
	United States of America	1,124,898,029	951,690	7,000	1,000	الولايات المتحدة الامريكية	NO.		
	Italy	9,278,700	7,850	8,900	19,160	ايطاليا	NO.		
	United Kingdom	6,801,228	5,754	850	200	المملكة المتحدة	NO.		
	Egypt	33,226,020	28,110	14,000	600	جمهورية مصر العربية	NO.		
	United Arab Emirates	64,459,188	54,534	20,000	520	الامارات العربية المتحدة	NO.		
	Kuwait	13,297,500	11,250	9,000	7,920	الكويت	NO.		
	Jordan	64,293,708	54,394	34,900	1,560	المملكة الاردنية الهاشمية	NO.		

الاستيرادات (غير النفطية) حسب السلعة وبلد المنشأ لسنة 2016

Imports (non oil) by commodity and origin country for the year 2016

Con. Table (10)- Follow

تابع جدول (10) - يتبع

Commodity	Country	القيمة بالدينار	القيمة بالدولار	الوزن (كغم)	الكمية	بلد المنشأ	الوحدة القياسية	وصف السلعة	HS
		Value(I.D)	Value(\$)	Weight(K.G)	Quantity		Unit		
	Spain	8,047,481,520	6,808,360	25,000	11,000	اسبانيا	NO.		
		40,880,480,573	34,585,883	937,043		المجموع	NO.		
The number of hand tools and household	China	5,685,420	4,810	4,834	2,417	الصين	NO.	عدد وادوات يدويه منزلية	82059020
		5,685,420	4,810	4,834		المجموع	NO.		
Tools drilling, soil and Ackorbje factor of metal ceramic alloys (Srmat)	China	472,800,000	400,000	2,500	80	الصين	NO.	ادوات حفر وثقب التربة والصخور بجزء عامل من خلانط معدنية خزفية (سرميت)	82071300
		472,800,000	400,000	2,500		المجموع	NO.		
Tools of the pressure or of the press or stamping, or stamping or punching of the soil and rock	China	85,413,684	72,262	1,000	250	الصين	NO.	أدوات للضغط أو للكبس أو البصم أو الختم أو التخريم للتربة والصخور	82073000
	United States of America	17,967,700	15,201	2,000	20	الولايات المتحدة الأمريكية	NO.		
		103,381,384	87,463	3,000		المجموع	NO.		
Hole tools, non-rock drilling tools	China	15,897,900	13,450	16,237	1	الصين	NO.	أدوات الثقب، غير أدوات حفر الصخور	82075000
	United States of America	16,074,101	13,599	800	2	الولايات المتحدة الأمريكية	NO.		
		31,972,001	27,049	17,037		المجموع	NO.		
Safety razor and cut the separate metal blades	China	13,632,006	11,533	2,750	386,684	الصين	NO.	ادوات الحلاقة المامونة وقطعها المنفصلة المعدنية وشفراتها	82121010
		13,632,006	11,533	2,750		المجموع	NO.		
Safety razor with a set of plastic blades	South Korea	11,602,512	9,816	8,000	5,200	كوريا الجنوبية	NO.	ادوات الحلاقة المامونة من اللدائن الواردة مع شفراتها	82121020

الاستيرادات (غير النفطية) حسب السلعة وبلد المنشأ لسنة 2016

Imports (non oil) by commodity and origin country for the year 2016

Con. Table (10)- Follow

تابع جدول (10) - يتبع

Commodity	Country	القيمة بالدينار	القيمة بالدولار	الوزن (كغم)	الكمية	بلد المنشأ	الوحدة القياسية	وصف السلعة	HS
		Value(I.D)	Value(\$)	Weight(K.G)	Quantity		Unit		
	China	78,211,758	66,169	26,059	632,341	الصين	NO.		
	Egypt	6,347,340	5,370	1,600	8,000	جمهورية مصر العربية	NO.		
	European Union	5,910,000	5,000	1,000	2,000	الاتحاد الاوربي	NO.		
	India	18,247,716	15,438	3,850	35,300	الهند	NO.		
	Bologna	4,036,530	3,415	800	4,000	بولونيا	NO.		
		124,355,856	105,208	41,309		المجموع	NO.		
Blades "blades" to Safety razor blades, including blanks, in strips, and cleats	India	9,716,040	8,220	800	99,000	الهند	NO.	نصال "شفرات" لأدوات الحلاقة المأمونة بما في ذلك النصال غير تامة الصنع، بشكل اشطره و قد	82122000
		9,716,040	8,220	800		المجموع	NO.		
Groups (sets) or the kitchen table contains at least one piece plated with precious metal	South Korea	12,089,939,250	10,228,375	37,500	250	كوريا الجنوبية	NO.	مجموعات (أطقم) المائدة او المطبخ تحتوي على الأقل قطعة واحدة مطلية بمعادن ثمين	82151000
		12,089,939,250	10,228,375	37,500		المجموع	NO.		
Total chapter		58,712,346,905	49,672,064	2,131,811					مجموع الفصل
Miscellaneous articles of base metal.								اصناف متنوعه من معادن عاديه	83
Locks of base metal	China	26,831,400	22,700	4,500	7,500	الصين	NO.	اقفال من معادن عاديه	83011000
		26,831,400	22,700	4,500		المجموع	NO.		
Closing the open electricity	France	578,667,012	489,566	6,500	11	فرنسا	NO.	اقفال تفتح بالكهرباء	83014020
		578,667,012	489,566	6,500		المجموع	NO.		
Bmgaliq locks and frameworks, including lock	China	37,292,100	31,550	3,850	31,040	الصين	NO.	مغاليق وأطر بمغاليق، متضمنة قفلا	83015000

الاستيرادات (غير النفطية) حسب السلعة وبلد المنشأ لسنة 2016

Imports (non oil) by commodity and origin country for the year 2016

Con. Table (10)- Follow

تابع جدول (10) - يتبع

Commodity	Country	القيمة بالدينار	القيمة بالدولار	الوزن (كغم)	الكمية	بلد المنشأ	الوحدة القياسية	وصف السلعة	HS
		Value(I.D)	Value(\$)	Weight(K.G)	Quantity		Unit		
		37,292,100	31,550	3,850		المجموع	NO.		
Installations and supplies and other similar items, for cars	China	448,533,540	379,470	281,281	958,353	الصين	NO.	تركيبات ولوازم وأصناف أخرى مماثلة، للسيارات	83023000
	South Korea	7,256,298	6,139	1,380	18,000	كوريا الجنوبية	NO.		
	Taiwan (Formosa)	3,163,032	2,676	1,000	3,000	تايوان (فرموزا)	NO.		
		458,952,870	388,285	283,661		المجموع	NO.		
Door handles of base metal	Italy	2,249,346	1,903	1,000	2,000	إيطاليا	NO.	مقابض للابواب من معادن عادية	83024910
	China	16,241,862	13,741	4,800	13,000	الصين	NO.		
		18,491,208	15,644	5,800		المجموع	NO.		
Safes (safe boxes), boxes and reinforced armored doors and safes secretariats of the rooms are safe and secure cans for money or documents, and the like, of base metal.	European Union	1,773,000	1,500	10,000	50	الاتحاد الاوربي	NO.	خزانات (صناديق مأمونة)، صناديق مقواة وأبواب مصفحة وخزانات الأمانات للغرف المأمونة وعلب مأمونة للنقود أو المستندات، وما يماثلها، من معادن عادية.	83030000
	China	12,322,350	10,425	89,100	668	الصين	NO.		
	South Korea	16,530,270	13,985	14,150	249	كوريا الجنوبية	NO.		
	Iran	2,836,800	2,400	4,000	40	إيران	NO.		
			33,462,420	28,310	117,250		المجموع	NO.	
Rack which is placed on the desks of base metal	Germany	2,127,600	1,800	2,000	2,000	المانيا	NO.	رفوف مما يوضع على طاولات المكاتب من معادن عادية	83040040
	China	102,000,690	86,295	60,250	58,164	الصين	NO.		
	Turkey	6,810,684	5,762	2,000	2,000	تركيا	NO.		
	Jordan	15,395,550	13,025	4,000	4,000	المملكة الاردنية الهاشمية	NO.		

الاستيرادات (غير النفطية) حسب السلعة وبلد المنشأ لسنة 2016

Imports (non oil) by commodity and origin country for the year 2016

Con. Table (10)- Follow

تابع جدول (10) - يتبع

Commodity	Country	القيمة بالدينار	القيمة بالدولار	الوزن (كغم)	الكمية	بلد المنشأ	الوحدة القياسية	وصف السلعة	HS
		Value(I.D)	Value(\$)	Weight(K.G)	Quantity		Unit		
	United Arab Emirates	9,751,500	8,250	2,000	2,000	الإمارات العربية المتحدة	NO.		
	Italy	6,263,418	5,299	4,000	4,000	إيطاليا	NO.		
		142,349,442	120,431	74,250		المجموع	NO.		
Flexible pipes and tubes of iron or steel	United Arab Emirates	4,137,000	3,500	50,000	1,100	الإمارات العربية المتحدة	NO.	انابيب ومواسير مرنة من حديد أو صلب	83071000
	China	973,364,731	823,490	188,877	57,070	الصين	NO.		
	Japan	1,616,092,561	1,367,253	637,888	4,935	اليابان	NO.		
	United States of America	296,563,800	250,900	1,000	2,000	الولايات المتحدة الأمريكية	NO.		
	Brazil	1,374,875,415	1,163,177	250,000	25,000	البرازيل	NO.		
		4,265,033,507	3,608,320	1,127,765		المجموع	NO.		
Pipes and tubes, flexible, of base metal other	Singapore	904,357,786	765,108	30,604	15,302	سنغافورة	NO.	انابيب ومواسير مرنة من معادن عادية أخرى	83079000
	United States of America	3,447,894	2,917	1,000	1	الولايات المتحدة الأمريكية	NO.		
	Japan	65,453,014	55,375	9,000	880	اليابان	NO.		
	South Korea	177,710,367	150,347	261,000	61,176	كوريا الجنوبية	NO.		
	European Union	13,356,600	11,300	50,000	3,400	الاتحاد الاوربي	NO.		
	Italy	77,641,490	65,687	8,243	2,271	إيطاليا	NO.		
	Kuwait	2,009,400	1,700	17,000	14	الكويت	NO.		
	Jordan	19,503,000	16,500	660	330	المملكة الاردنية الهاشمية	NO.		
	China	158,722,991	134,283	116,251	21,109	الصين	NO.		
		1,422,202,542	1,203,217	493,758		المجموع	NO.		

الاستيرادات (غير النفطية) حسب السلعة وبلد المنشأ لسنة 2016

Imports (non oil) by commodity and origin country for the year 2016

Con. Table (10)- Follow

تابع جدول (10) - يتبع

Commodity	Country	القيمة بالدينار	القيمة بالدولار	الوزن (كغم)	الكمية	بلد المنشأ	الوحدة القياسية	وصف السلعة	HS
		Value(I.D)	Value(\$)	Weight(K.G)	Quantity		Unit		
Other covers for threaded barrels of base metal	Saudi Arabia	15,488,928	13,104	1,000		المملكة العربية السعودية	Kilo	غيرها من أغطية ملولبة للبراميل من معادن عادية	83099030
		15,488,928	13,104	1,000		المجموع	Kilo		
Other lids and bottoms of the cans of base metal	India	2,586,216	2,188	1,500		الهند	Kilo	غيرها من أغطية وقيعان لعلب من معادن عادية	83099070
		2,586,216	2,188	1,500		المجموع	Kilo		
Paintings of the names of areas, roads, streets, etc. ... and paintings the figures and names of buildings ... etc of base metal	United Arab Emirates	32,386,800	27,400	500		الإمارات العربية المتحدة	Kilo	اللوحات لاسماء المناطق والطرق والشوارع... الخ ولوحات الأرقام والأسماء للمباني... الخ من معادن عادية	83100010
		32,386,800	27,400	500		المجموع	Kilo		
Signs of the interests of the public (police, fire brigade. Etc.) and the declaration of Mahaddourat ("no smoking", "special games", etc. ...) and guidance to road signs and banners for the passage of modes of transport, etc. of base metal	South Korea	63,005,233	53,304	1,000		كوريا الجنوبية	Kilo	لافتات للمصالح العامة (شرطة، إفرقه الأطفاء، الخ) وإعلان المحضورات ("ممنوع التدخين"، "خاص للالعاب"، "الخ) ولافتات الإرشاد إلى الطرق ولافتات لمرور وسائط النقل، الخ من معادن عادية	83100020
		63,005,233	53,304	1,000		المجموع	Kilo		
Signs advertising of base metal	China	5,716,152	4,836	5,000		الصين	Kilo	لافتات الإعلان من معادن عادية	83100040
		5,716,152	4,836	5,000		المجموع	Kilo		

الاستيرادات (غير النفطية) حسب السلعة وبلد المنشأ لسنة 2016

Imports (non oil) by commodity and origin country for the year 2016

Con. Table (10)- Follow

تابع جدول (10) - يتبع

Commodity	Country	القيمة بالدينار	القيمة بالدولار	الوزن (كغم)	الكمية	بلد المنشأ	الوحدة القياسية	وصف السلعة	HS
		Value(I.D)	Value(\$)	Weight(K.G)	Quantity		Unit		
Stuffed with wires for welding the electric arc, of base metal	Indonesia	4,137,000	3,500	1,000		اندونيسيا	Kilo	أسلاك محشوة للحام الكهربائي القوسي، من معادن عادية	83112000
	Switzerland	7,191,288	6,084	1,000		سويسرا	Kilo		
	China	78,435,156	66,358	141,000		الصين	Kilo		
		89,763,444	75,942	143,000		المجموع	Kilo		
Total chapter		7,192,229,274	6,084,797	2,269,334					مجموع الفصل
Nuclear reactors, boilers, machinery and mechanical appliances; parts thereof.								مفاعلات نووية ومرآجل والآت واجهزه والدوات اليه اجزاؤها	84
Boilers, water tube steam production exceeding 45 tons per hour	Malaysia	2,836,800	2,400	2,000	30	ماليزيا	NO.	مرآجل بأنابيب مائية يتجاوز إنتاجها من البخار 45 طنا في الساعة	84021100
		2,836,800	2,400	2,000		المجموع	NO.		
Other boilers to generate steam, including common boilers	Jordan	6,574,579,500	5,562,250	9,500	95	المملكة الاردنية الهاشمية	NO.	مرآجل أخرى لتوليد البخار، بما في ذلك المرآجل المشتركة	84021900
		6,574,579,500	5,562,250	9,500		المجموع	NO.		
Heated water boilers	Jordan	21,276,000,000	18,000,000	54,500	2,180	المملكة الاردنية الهاشمية	NO.	مرآجل المياه المسعرة	84022000
	Malaysia	11,589,473,358	9,804,969	10,530,000	21,060	ماليزيا	NO.		
		32,865,473,358	27,804,969	10,584,500		المجموع	NO.		
Odzaoualajhzh assistance to vessels	United States of America	1,286,443,884	1,088,362	24,000	39	الولايات المتحدة الامريكية	NO.	أجزاء الاجهزة المساعدة للمرآجل	84049000
		1,286,443,884	1,088,362	24,000		المجموع	NO.		

الاستيرادات (غير النفطية) حسب السلعة وبلد المنشأ لسنة 2016

Imports (non oil) by commodity and origin country for the year 2016

Con. Table (10)- Follow

تابع جدول (10) - يتبع

Commodity	Country	القيمة بالدينار	القيمة بالدولار	الوزن (كغم)	الكمية	بلد المنشأ	الوحدة القياسية	وصف السلعة	HS
		Value(I.D)	Value(\$)	Weight(K.G)	Quantity		Unit		
Turbines with a power greater than 40 megawatts MW	Iran	2,267,607,900	1,918,450	48,000	2	ايران	NO.	عنفات ذات قوة تتجاوز 40ميكا واط MW	84068100
	Sweden	26,299,500	22,250	500	20	السويد	NO.		
	Italy	299,651,184	253,512	1,000	70	ايطاليا	NO.		
		2,593,558,584	2,194,212	49,500		المجموع	NO.		
Ajzaanvat steam turbines.	Taiwan (Formosa)	66,123,444	55,942	600	80	تايبوان (فرموزا)	NO.	اجزاء عنفات توربينات بخارية	84069000
	Italy	12,085,359,000	10,224,500	42,423	8,034	ايطاليا	NO.		
	Brazil	243,848,964	206,302	4,126	500	البرازيل	NO.		
	United States of America	20,161,441,374	17,057,057	32,593	42,010	الولايات المتحدة الامريكية	NO.		
	Iran	719,794,266	608,963	76,300	195	ايران	NO.		
	China	8,706,123,834	7,365,587	146,902	4,575	الصين	NO.		
	European Union	6,888,680,220	5,827,987	24,500	773	الاتحاد الاوربي	NO.		
	Germany	932,683,104	789,072	15,854	1,010	المانيا	NO.		
	Belgium	349,282,182	295,501	15,000	150	بلجيكا	NO.		
	Sweden	37,416,523,230	31,655,265	19,000	190	السويد	NO.		
	Japan	5,576,672,454	4,717,997	2,000	80	اليابان	NO.		
		93,146,532,072	78,804,173	379,298		المجموع	NO.		
	Other engines to run the boats aqueous	United States of America	3,324,966	2,813	2,000	5	الولايات المتحدة الامريكية	NO.	غيرها من محركات لتسيير المراكب المائية
		3,324,966	2,813	2,000		المجموع	NO.		

الاستيرادات (غير النفطية) حسب السلعة وبلد المنشأ لسنة 2016

Imports (non oil) by commodity and origin country for the year 2016

Con. Table (10)- Follow

تابع جدول (10) - يتبع

Commodity	Country	القيمة بالدينار	القيمة بالدولار	الوزن (كغم)	الكمية	بلد المنشأ	الوحدة القياسية	وصف السلعة	HS
		Value(I.D)	Value(\$)	Weight(K.G)	Quantity		Unit		
Reciprocating piston engines distributed her music CDs increase the capacity of 50 cm ³ but not exceeding 250 cm ³	China	86,229,264	72,952	350	10	الصين	NO.	محركات بمكابس متناوبه تزيد سعة أسطواناتها عن 50 سم ³ ولا تتجاوز 250 سم ³	84073200
		86,229,264	72,952	350		المجموع	NO.		
Reciprocating piston engines beyond the capacity of distributed her music CDs and 1500 cm ³ than 3,000 cm ³	Italy	267,153,253,542	226,017,981	800	300	ايطاليا	NO.	محركات بمكابس متناوبه تتجاوز سعة أسطواناتها 1500 سم ³ ولا تتجاوز 3000 سم ³	84073420
	United States of America	626,125,199	529,717	800	300	الولايات المتحدة الامريكية	NO.		
	Canada	48,358,126	40,912	800	300	كندا	NO.		
	European Union	77,476,839,101	65,547,241	2,400	900	الاتحاد الاوربي	NO.		
	Iran	1,434,948,000	1,214,000	13,000	130	ايران	NO.		
		346,739,523,968	293,349,851	17,800		المجموع	NO.		
Reciprocating piston engines beyond the capacity of 3000 cm ³ distributed her music CDs	Saudi Arabia	161,837,549	136,918	19,500	39	المملكة العربية السعودية	NO.	محركات بمكابس متناوبه تتجاوز سعة أسطواناتها 3000 سم ³	84073430
	Italy	10,669,110	9,026	320	1	ايطاليا	NO.		
	Germany	116,716,387,878	98,744,829	1,500	3	المانيا	NO.		
	South Korea	17,183,916	14,538	16,000	80	كوريا الجنوبية	NO.		
	Iran	49,013,392,362	41,466,491	1,500	3	ايران	NO.		
		165,919,470,815	140,371,802	38,820		المجموع	NO.		

الاستيرادات (غير النفطية) حسب السلعة وبلد المنشأ لسنة 2016

Imports (non oil) by commodity and origin country for the year 2016

Con. Table (10)- Follow

تابع جدول (10) - يتبع

Commodity	Country	القيمة بالدينار	القيمة بالدولار	الوزن (كغم)	الكمية	بلد المنشأ	الوحدة القياسية	وصف السلعة	HS
		Value(I.D)	Value(\$)	Weight(K.G)	Quantity		Unit		
Other valves and tubes the introduction of fuel	European Union	131,030,197	110,854	1,450	43	الاتحاد الاوربي	NO.	غيرها من صمامات وانابيب ادخال الوقود	84099130
	South Korea	4,382,959,969	3,708,088	11,308	749	كوريا الجنوبية	NO.		
	United States of America	1,702,308,776	1,440,194	2,770	127	الولايات المتحدة الامريكية	NO.		
	Singapore	1,573,668,466	1,331,361	3,550	811	سنغافورة	NO.		
	India	451,970,725	382,378	5,016	2,988	الهند	NO.		
	China	2,134,485,552	1,805,825	28,400	6,693	الصين	NO.		
	Germany	105,049,068	88,874	30	30	المانيا	NO.		
	Jordan	369,337,176	312,468	6	30	المملكة الاردنية الهاشمية	NO.		
	Sweden	34,941,007	29,561	800	400	السويد	NO.		
	Japan	52,872,042	44,731	600	4	اليابان	NO.		
	Italy	8,092,171,428	6,846,169	28,700	882	ايطاليا	NO.		
	United Arab Emirates	1,864,841,400	1,577,700	7,750	1,810	الامارات العربية المتحدة	NO.		
	Spain	180,704,160	152,880	1,000	40	اسبانيا	NO.		
			21,076,339,966	17,831,083	91,380		المجموع	NO.	
Krburatronavthat (spray jet fuel)	China	2,481,152,748	2,099,114	800	40	الصين	NO.	كربوريترونافثات (بخاخات النفط للوقود)	84099150
		2,481,152,748	2,099,114	800		المجموع	NO.		
Other parts designed solely or principally for the piston engine is the ignition spark	India	3,215,040	2,720	2,000	2,000	الهند	NO.	غيرها من اجزاء معدة حصرا أو بصورة رئيسية لمحركات بمكابس يتم الاشتعال فيها بالشرر	84099190
		3,215,040	2,720	2,000		المجموع	NO.		

الاستيرادات (غير النفطية) حسب السلعة وبلد المنشأ لسنة 2016

Imports (non oil) by commodity and origin country for the year 2016

Con. Table (10)- Follow

تابع جدول (10) - يتبع

Commodity	Country	القيمة بالدينار	القيمة بالدولار	الوزن (كغم)	الكمية	بلد المنشأ	الوحدة القياسية	وصف السلعة	HS
		Value(I.D)	Value(\$)	Weight(K.G)	Quantity		Unit		
Engines and machinery operate a driving force fluids Bhrkhkhtih straight (cylinder)	China	42,552,000	36,000	5,000	200	الصين	NO.	محركات والآت محركة تعمل بقوة السوائل بحركة خطية (أسطوانات) مستقيمة	84122100
		42,552,000	36,000	5,000		المجموع	NO.		
Parts of engines and machinery driving the other.	Jordan	7,570,710	6,405	1,000	2,000	المملكة الاردنية الهاشمية	NO.	اجزاء محركات وآلات محركة أخرى.	84129000
	South Korea	1,565,691,384	1,324,612	2,000	4,000	كوريا الجنوبية	NO.		
	China	3,671,612,322	3,106,271	16,000	31,930	الصين	NO.		
	Russian Federation	480,097,408	406,174	5,000	1,600	روسيا الاتحادية	NO.		
	Greece	5,082,600	4,300	1,000	2,000	اليونان	NO.		
	France	4,846,200	4,100	1,000	2,000	فرنسا	NO.		
	Italy	4,018,800	3,400	1,000	2,000	إيطاليا	NO.		
		5,738,919,424	4,855,262	27,000		المجموع	NO.		
Distribution of fuel pumps or grease, of a kind used in gas stations or garages	Iran	585,831,247,566	495,627,113	15,000	150	ايران	NO.	مضخات توزيع الوقود أو الشحوم، من الأنواع المستعملة في محطات توزيع الوقود أو المرائب	84131100
	Italy	1,303,711,722	1,102,971	2,500	10	إيطاليا	NO.		
	United States of America	1,068,317,722	903,822	16,238	960	الولايات المتحدة الأمريكية	NO.		
	Canada	83,762,430	70,865	8,000	80	كندا	NO.		
	Japan	3,014,100	2,550	1,000	500	اليابان	NO.		
	India	1,145,483,292	969,106	58,450	1,110	الهند	NO.		
	South Korea	21,679,796,022	18,341,621	38,500	910	كوريا الجنوبية	NO.		
	China	426,177,665	360,556	94,000	13,247	الصين	NO.		

الاستيرادات (غير النفطية) حسب السلعة وبلد المنشأ لسنة 2016

Imports (non oil) by commodity and origin country for the year 2016

Con. Table (10)- Follow

تابع جدول (10) - يتبع

Commodity	Country	القيمة بالدينار	القيمة بالدولار	الوزن (كغم)	الكمية	بلد المنشأ	الوحدة القياسية	وصف السلعة	HS
		Value(I.D)	Value(\$)	Weight(K.G)	Quantity		Unit		
	Russian Federation	1,125,290,572	952,022	38,000	380	روسيا الاتحادية	NO.		
	Germany	483,083,400	408,700	8,000	80	ألمانيا	NO.		
	European Union	8,533,628,664	7,219,652	31,000	310	الاتحاد الأوربي	NO.		
		621,683,513,155	525,958,978	310,688		المجموع	NO.		
Other fire pumps	United States of America	3,685,397,988	3,117,934	11,500	460	الولايات المتحدة الأمريكية	NO.	غيرها من مضخات حريق	84131910
		3,685,397,988	3,117,934	11,500		المجموع	NO.		
Other pumps containing the measuring device, or prepared to contain such a device	United Kingdom	330,655,094,826	279,742,043	2,300,000	4,600	المملكة المتحدة	NO.	غيرها من مضخات محتوية على جهاز قياس، أو معدة لإحتواء مثل هذا الجهاز	84131990
	Italy	362,531,220,000	306,710,000	5,000,000	10,000	إيطاليا	NO.		
	Austria	83,861,718	70,949	2,000	1	النمسا	NO.		
		693,270,176,544	586,522,992	7,302,000		المجموع	NO.		
Pumps or fuel oil or cooling fluids, for engines that are the spark plugs, or by pressing	South Korea	311,955,804	263,922	270,000	600	كوريا الجنوبية	NO.	مضخات تعمل بالوقود أو بالزيت أو بسوائل التبريد، للمحركات التي يتم الإشتعال فيها بالشرر أو بالضغط	84133000
	Germany	2,364,000	2,000	1,000	4	ألمانيا	NO.		
	Malaysia	36,605,358	30,969	2,000	12	ماليزيا	NO.		
	India	3,014,100	2,550	1,225	90	الهند	NO.		
	European Union	53,485,606	45,250	1,200	6	الاتحاد الأوربي	NO.		
	Italy	1,809,647,910	1,531,005	6,700	134	إيطاليا	NO.		
	China	5,439,564	4,602	4,231	599	الصين	NO.		
		2,222,512,342	1,880,298	286,356		المجموع	NO.		

الاستيرادات (غير النفطية) حسب السلعة وبلد المنشأ لسنة 2016

Imports (non oil) by commodity and origin country for the year 2016

Con. Table (10)- Follow

تابع جدول (10) - يتبع

Commodity	Country	القيمة بالدينار	القيمة بالدولار	الوزن (كغم)	الكمية	بلد المنشأ	الوحدة القياسية	وصف السلعة	HS
		Value(I.D)	Value(\$)	Weight(K.G)	Quantity		Unit		
Concrete pumps	Italy	94,370,880	79,840	3,500	8	إيطاليا	NO.	مضخات خرسانه	84134000
		94,370,880	79,840	3,500		المجموع	NO.		
Rotary positive displacement pumps last (_ absorbent or absorbent driving)	Italy	1,672,530	1,415	200	240	إيطاليا	NO.	مضخات ازاحة موجبة دوارة اخر (ماصة _ او ماصه دافعة)	84136000
	China	10,697,100	9,050	440	270	الصين	NO.		
	India	7,688,910	6,505	3,560	1,320	الهند	NO.		
		20,058,540	16,970	4,200		المجموع	NO.		
Last pumps centrifugal	Italy	132,467,922	112,071	1,000	1	إيطاليا	NO.	مضخات اخر تعمل بالطرد المركزي	84137000
	South Korea	1,377,308,101	1,165,235	13,000	5	كوريا الجنوبية	NO.		
	United States of America	7,470,401,213	6,320,136	8,750	111	الولايات المتحدة الامريكية	NO.		
		8,980,177,236	7,597,442	22,750		المجموع	NO.		
Pumps for agricultural use	China	440,185,074	372,407	299,337	15,854	الصين	NO.	مضخات للاستعمال الزراعي	84138110
	Italy	41,099,322	34,771	5,030	216	إيطاليا	NO.		
	United States of America	772,038,808	653,163	3,427	25	الولايات المتحدة الامريكية	NO.		
	India	254,652,444	215,442	126,735	9,413	الهند	NO.		
	South Korea	5,509,423,663	4,661,103	14,000	210	كوريا الجنوبية	NO.		
	Vietnam	4,551,882	3,851	554	277	فيتنام	NO.		
	Hncara	1,217,460,000	1,030,000	16,000	16	هنكاري	NO.		
	European Union	5,200,800	4,400	2,640	22	الاتحاد الاوربي	NO.		
	Germany	827,400	700	196	2	المانيا	NO.		
	United Arab Emirates	1,072,747,740	907,570	58,500	74	الإمارات العربية المتحدة	NO.		

الاستيرادات (غير النفطية) حسب السلعة وبلد المنشأ لسنة 2016

Imports (non oil) by commodity and origin country for the year 2016

Con. Table (10)- Follow

تابع جدول (10) - يتبع

Commodity	Country	القيمة بالدينار	القيمة بالدولار	الوزن (كغم)	الكمية	بلد المنشأ	الوحدة القياسية	وصف السلعة	HS
		Value(I.D)	Value(\$)	Weight(K.G)	Quantity		Unit		
	Jordan	4,093,114,704	3,462,872	122,500	2,450	المملكة الاردنية الهاشمية	NO.		
	Netherlands	3,306,999,600	2,797,800	8,000	38	هولندا	NO.		
		16,718,301,437	14,144,079	656,919		المجموع	NO.		
Pumps for domestic use	Bologna	1,359,300	1,150	230	46	بولونيا	NO.	مضخات للاستعمال المنزلي	84138120
	South Korea	15,966,311,016	13,507,877	18,000	1,740	كوريا الجنوبية	NO.		
	United States of America	290,039,160	245,380	4,000	400	الولايات المتحدة الامريكية	NO.		
	Iran	3,484,565,550	2,948,025	7,363	645	ايران	NO.		
	China	1,584,124,851	1,340,207	1,641,876	234,914	الصين	NO.		
	Austria	646,079,876	546,599	1,510	217	النمسا	NO.		
	Germany	8,687,700	7,350	10,450	2,090	المانيا	NO.		
	European Union	1,779,236,232	1,505,276	5,400	1,007	الاتحاد الاوربي	NO.		
	Italy	67,712,052	57,286	21,239	3,491	ايطاليا	NO.		
	United Kingdom	1,548,361,526	1,309,950	3,000	6	المملكة المتحدة	NO.		
	United Arab Emirates	1,659,972,432	1,404,376	7,700	461	الامارات العربية المتحدة	NO.		
	India	136,672,253,448	115,627,964	100,267	9,500	الهند	NO.		
		163,708,703,143	138,501,440	1,821,035		المجموع	NO.		
Other pumps	Italy	9,976,080	8,440	2,000	40	ايطاليا	NO.	غيرها من المضخات	84138190
	India	36,010,812	30,466	38,770	1,845	الهند	NO.		
	South Korea	1,406,489,012	1,189,923	4,500	259	كوريا الجنوبية	NO.		
	China	792,864,324	670,782	51,400	1,326	الصين	NO.		
	Russian Federation	1,187,607,384	1,004,744	50,000	5,000	روسيا الاتحادية	NO.		
	European Union	6,972,194,245	5,898,877	94,200	7,177	الاتحاد الاوربي	NO.		

الاستيرادات (غير النفطية) حسب السلعة وبلد المنشأ لسنة 2016

Imports (non oil) by commodity and origin country for the year 2016

Con. Table (10)- Follow

تابع جدول (10) - يتبع

Commodity	Country	القيمة بالدينار	القيمة بالدولار	الوزن (كغم)	الكمية	بلد المنشأ	الوحدة القياسية	وصف السلعة	HS
		Value(I.D)	Value(\$)	Weight(K.G)	Quantity		Unit		
	Austria	4,314,776,346	3,650,403	25,000	250	النمسا	NO.		
	United States of America	809,714,892	685,038	55,000	3,800	الولايات المتحدة الأمريكية	NO.		
	United Kingdom	23,876,700	20,450	2,700	34	المملكة المتحدة	NO.		
	Spain	613,726,314	519,227	50,000	500	اسبانيا	NO.		
		16,167,236,109	13,678,350	373,570		المجموع	NO.		
Cranes fluids	United States of America	620,394,035	524,868	1,000	150	الولايات المتحدة الأمريكية	NO.	رافعات سوانل	84138200
	China	1,458,118,746	1,233,603	25,012	9,003	الصين	NO.		
	India	3,876,960	3,280	410	410	الهند	NO.		
		2,082,389,741	1,761,751	26,422		المجموع	NO.		
Parts of pumps	Singapore	6,544,574,548	5,536,866	9,650	2,530	سنغافورة	NO.	اجزاء المضخات	84139100
	China	467,004,776,527	395,097,103	110,028	32,518	الصين	NO.		
	Belgium	686,619,072	580,896	1,000	200	بلجيكا	NO.		
	South Korea	91,014,621,956	77,000,526	103,650	13,946	كوريا الجنوبية	NO.		
	Turkey	5,007,980,931	4,236,871	6,250	2,400	تركيا	NO.		
	Iran	82,063,896	69,428	5,900	1,228	ايران	NO.		
	India	520,380,725	440,255	22,099	28,432	الهند	NO.		
	Malaysia	2,092,549,090	1,770,346	3,600	1,700	ماليزيا	NO.		
	Thailand	24,441,987	20,679	1,000	300	تايلند	NO.		
	United States of America	13,478,956,965	11,403,516	52,900	14,990	الولايات المتحدة الأمريكية	NO.		
	Canada	59,390,500	50,247	3,150	950	كندا	NO.		
	Mexico	1,040,811,365	880,551	4,000	800	المكسيك	NO.		
	Brazil	128,604,555	108,803	2,000	1,000	البرازيل	NO.		
	Ukraine	46,034,988	38,947	30,000	200	اوكرانيا	NO.		
	Japan	9,079,707,463	7,681,646	13,000	3,000	اليابان	NO.		

الاستيرادات (غير النفطية) حسب السلعة وبلد المنشأ لسنة 2016

Imports (non oil) by commodity and origin country for the year 2016

Con. Table (10)- Follow

تابع جدول (10) - يتبع

Commodity	Country	القيمة بالدينار	القيمة بالدولار	الوزن (كغم)	الكمية	بلد المنشأ	الوحدة القياسية	وصف السلعة	HS
		Value(I.D)	Value(\$)	Weight(K.G)	Quantity		Unit		
	United Kingdom	5,552,189,597	4,697,285	18,850	5,350	المملكة المتحدة	NO.		
	European Union	35,433,113,566	29,977,253	126,950	3,800	الاتحاد الاوربي	NO.		
	Jordan	389,588,855	329,601	1,000	500	المملكة الاردنية الهاشمية	NO.		
	Saudi Arabia	250,275,640	211,739	5,000	1,200	المملكة العربية السعودية	NO.		
	Qatar	3,616,419,068	3,059,576	12,000	3,500	قطر	NO.		
	Oman	111,220,290	94,095	450	400	سلطنة عمان	NO.		
	Egypt	596,646,769	504,777	200	107	جمهورية مصر العربية	NO.		
	France	1,078,052,084	912,057	14,750	1,700	فرنسا	NO.		
	Italy	22,799,915,628	19,289,269	29,496	32,020	ايطاليا	NO.		
	Sweden	346,672,326	293,293	2,000	1,700	السويد	NO.		
	Netherlands	2,577,229,254	2,180,397	21,000	500	هولندا	NO.		
	Germany	22,764,248,848	19,259,094	14,950	6,140	المانيا	NO.		
	Spain	1,519,023,660	1,285,130	2,000	335	اسبانيا	NO.		
	Finland	44,811,984	37,912	800	500	فنلندا	NO.		
	United Arab Emirates	6,386,274,087	5,402,938	22,100	7,000	الامارات العربية المتحدة	NO.		
		700,277,196,224	592,451,096	639,773		المجموع	NO.		
Vacuum pumps	United Arab Emirates	4,531,599,872	3,833,841	73,200	6,080	الامارات العربية المتحدة	NO.	مضخات تفريغ الهواء	84141000
	China	383,632,650	324,562	162,219	52,526	الصين	NO.		
	Iran	8,646,330	7,315	43,000	4,307	ايران	NO.		
	South Korea	34,270,908	28,994	12,000	350	كوريا الجنوبية	NO.		
	Egypt	4,876,932	4,126	825	206	جمهورية مصر العربية	NO.		
	Saudi Arabia	413,700	350	1,000	10	المملكة العربية السعودية	NO.		

الاستيرادات (غير النفطية) حسب السلعة وبلد المنشأ لسنة 2016

Imports (non oil) by commodity and origin country for the year 2016

Con. Table (10)- Follow

تابع جدول (10) - يتبع

Commodity	Country	القيمة بالدينار	القيمة بالدولار	الوزن (كغم)	الكمية	بلد المنشأ	الوحدة القياسية	وصف السلعة	HS
		Value(I.D)	Value(\$)	Weight(K.G)	Quantity		Unit		
	Italy	5,205,528	4,404	608	636	إيطاليا	NO.		
		4,968,645,920	4,203,592	292,852		المجموع	NO.		
Types of compressors used in refrigeration equipment	Belgium	452,410,500	382,750	500	80	بلجيكا	NO.	مضاغط من الأنواع المستعملة في تجهيزات التبريد	84143000
	Spain	1,737,540,000	1,470,000	500	1	إسبانيا	NO.		
	China	293,769,552	248,536	3,200	1,741	الصين	NO.		
	South Korea	198,850,224	168,232	200	80	كوريا الجنوبية	NO.		
		2,682,570,276	2,269,518	4,400		المجموع	NO.		
Air compressors mounted on wheels and structures subject to Qatar	United Kingdom	573,449,664	485,152	12,000	8	المملكة المتحدة	NO.	مضاغط هواء مركبة على هياكل بدوليبي وقابلة للقطر	84144000
	Italy	37,972,932	32,126	3,900	26	إيطاليا	NO.		
	United States of America	2,004,766,560	1,696,080	3,500	4	الولايات المتحدة الأمريكية	NO.		
		2,616,189,156	2,213,358	19,400		المجموع	NO.		
Fans Desk, land, walls, windows or roofs, with an integrated electric motor not exceeding 125 W capacity W	Turkey	44,058,560	35,360	2,000	350	تركيا	NO.	مراوح طاولة أو أرض أو جدران أو نوافذ أو سقف، ذات محرك كهربائي مدمج لا تتجاوز قدرته 125 W واط	84145100
	Pakistan	29,073,654	24,597	25,890	8,245	باكستان	NO.		
	Singapore	121,904,967	103,134	27,503	6,876	سنغافورة	NO.		
	Jordan	23,781,840	20,120	3,600	1,200	المملكة الأردنية الهاشمية	NO.		
	Malaysia	50,795,268	42,974	39,760	8,047	ماليزيا	NO.		
	India	10,268,034	8,687	8,082	2,941	الهند	NO.		
	China	2,106,441,018	1,782,099	1,422,786	314,051	الصين	NO.		

الاستيرادات (غير النفطية) حسب السلعة وبلد المنشأ لسنة 2016

Imports (non oil) by commodity and origin country for the year 2016

Con. Table (10)- Follow

تابع جدول (10) - يتبع

Commodity	Country	القيمة بالدينار	القيمة بالدولار	الوزن (كغم)	الكمية	بلد المنشأ	الوحدة القياسية	وصف السلعة	HS
		Value(I.D)	Value(\$)	Weight(K.G)	Quantity		Unit		
	Italy	154,851,456	131,008	6,927	2,232	إيطاليا	NO.		
	United Arab Emirates	11,840,094	10,017	11,630	2,243	الإمارات العربية المتحدة	NO.		
	Egypt	38,020,212	32,166	13,000	5,025	جمهورية مصر العربية	NO.		
	Taiwan (Formosa)	12,428,730	10,515	5,900	4,429	تايوان (فرموزا)	NO.		
		2,603,463,833	2,200,677	1,567,078		المجموع	NO.		
Devices "covers" an eyedropper or switched to the air fans integrated, and were equipped with Bmsaf does not exceed the horizontal size of the largest of which 120 cm	Malaysia	749,878,530	634,415	35,000	700	ماليزيا	NO.	اجهزة " أغطية" شاقطة أو مبدلة للهواء بمراوح مندمجة، وإن كانت مجهزة بمصاف، لا يتجاوز مقاس أكبر جانب أفقي منها 120 سم	84146000
	Mexico	8,408,748	7,114	3,000	120	المكسيك	NO.		
	India	3,485,718	2,949	34,600	692	الهند	NO.		
	Iran	4,084,027,638	3,455,285	3,939,258	84,848	إيران	NO.		
	China	4,157,484,651	3,517,331	4,638,934	107,707	الصين	NO.		
	Italy	251,399,580	212,690	26,650	837	إيطاليا	NO.		
	Saudi Arabia	5,957,280	5,040	2,200	110	المملكة العربية السعودية	NO.		
	South Korea	6,064,842	5,131	22,800	760	كوريا الجنوبية	NO.		
		9,266,706,987	7,839,955	8,702,442		المجموع	NO.		

الاستيرادات (غير النفطية) حسب السلعة وبلد المنشأ لسنة 2016

Imports (non oil) by commodity and origin country for the year 2016

Con. Table (10)- Follow

تابع جدول (10) - يتبع

Commodity	Country	القيمة بالدينار	القيمة بالدولار	الوزن (كغم)	الكمية	بلد المنشأ	الوحدة القياسية	وصف السلعة	HS
		Value(I.D)	Value(\$)	Weight(K.G)	Quantity		Unit		
Other devices "covers" an eyedropper or switched to the air fans integrated, and were equipped with Bmsaf	Iran	55,335,330	46,815	8,055	537	ايران	NO.	غيرها من اجهزة " اغطية" شافطة أو مبدلة للهواء بمراوح مندمجة، وإن كانت مجهزة بمصاف	84148000
	European Union	109,926,000	93,000	45,000	3,000	الاتحاد الاوربي	NO.		
	China	640,479,702	541,861	259,590	17,306	الصين	NO.		
	Italy	10,460,700	8,850	1,500	100	ايطاليا	NO.		
		816,201,732	690,526	314,145		المجموع	NO.		
Parts of pneumatic pumps and vacuum pumps, compressors air or other gases and fans; covers an eyedropper or switched to the air fans integrated, and were equipped with Bmsaf.	United States of America	2,053,134	1,737	47	600	الولايات المتحدة الامريكية	NO.	اجزاء مضخات هوائية ومضخات تفريغ الهواء، مضاعط هواء أو غازات أخرى ومراوح؛ اغطية شافطة أو مبدلة للهواء بمراوح مندمجة، وإن كانت مجهزة بمصاف.	84149000
	China	100,618,932	85,126	223,014	7,865	الصين	NO.		
	European Union	12,999,872,400	10,998,200	400	65	الاتحاد الاوربي	NO.		
	Belgium	477,023,286	403,573	14,675	7,338	بلجيكا	NO.		
	United Kingdom	66,004,062	55,841	1,500	1,500	المملكة المتحدة	NO.		
	Italy	3,479,513,682	2,943,751	6,914	224	ايطاليا	NO.		
		17,125,085,496	14,488,228	246,550		المجموع	NO.		

الاستيرادات (غير النفطية) حسب السلعة وبلد المنشأ لسنة 2016

Imports (non oil) by commodity and origin country for the year 2016

Con. Table (10)- Follow

تابع جدول (10) - يتبع

Commodity	Country	القيمة بالدينار	القيمة بالدولار	الوزن (كغم)	الكمية	بلد المنشأ	الوحدة القياسية	وصف السلعة	HS
		Value(I.D)	Value(\$)	Weight(K.G)	Quantity		Unit		
Air conditioners (Freon) is intended for the windows or walls	China	2,779,444,242	2,351,476	4,536,270	124,840	الصين	NO.	اجهزة تكييف هواء (فريون) معد للنوافذ او الجدران	84151020
	South Korea	921,540,567	779,645	137,580	12,891	كوريا الجنوبية	NO.		
	Saudi Arabia	526,581,000	445,500	121,500	2,700	المملكة العربية السعودية	NO.		
		4,227,565,809	3,576,621	4,795,350		المجموع	NO.		
Other conditioners of the type prepared for the walls or windows, comprising a body and one, or type "Split System" (a group of separate elements)	South Korea	765,404,100	647,550	28,600	2,204	كوريا الجنوبية	NO.	غيرها من اجهزة تكييف من النوع المعد للجدران أو للنوافذ، مؤلفة جسما واحدا، أو من نوع "سبليت سيستم" (مجموعة من عناصر منفصلة)	84151090
	United States of America	524,499,498	443,739	122,000	16	الولايات المتحدة الامريكية	NO.		
	Malaysia	8,938,284	7,562	19,950	817	ماليزيا	NO.		
	India	3,163,032	2,676	300	12	الهند	NO.		
	Sri Lanka	21,276,000	18,000	700	200	سرى لانكا	NO.		
	China	17,035,031,220	14,411,990	55,077,300	1,415,126	الصين	NO.		
	Germany	1,051,117,140	889,270	2,300	208	المانيا	NO.		
	Belgium	1,809,287,400	1,530,700	2,000	200	بلجيكا	NO.		
	Egypt	110,983,890	93,895	45,525	4,300	جمهورية مصر العربية	NO.		
	United Arab Emirates	6,198,408	5,244	2,000	200	الامارات العربية المتحدة	NO.		
	Saudi Arabia	2,073,895,830	1,754,565	1,302,630	26,189	المملكة العربية السعودية	NO.		
	Lebanon	6,042,384	5,112	750	15	لبنان	NO.		

الاستيرادات (غير النفطية) حسب السلعة وبلد المنشأ لسنة 2016

Imports (non oil) by commodity and origin country for the year 2016

Con. Table (10)- Follow

تابع جدول (10) - يتبع

Commodity	Country	القيمة بالدينار	القيمة بالدولار	الوزن (كغم)	الكمية	بلد المنشأ	الوحدة القياسية	وصف السلعة	HS
		Value(I.D)	Value(\$)	Weight(K.G)	Quantity		Unit		
	Syria	18,166,158	15,369	2,000	400	الجمهورية العربية السورية	NO.		
	Iran	71,885,694	60,817	2,975	1,201	إيران	NO.		
		23,505,889,038	19,886,489	56,609,030		المجموع	NO.		
Services, including central air conditioning and cooling unit and a valve to reverse the cycle thermal (heat pumps are to work in both directions)	Kuwait	16,719,390	14,145	800	8	الكويت	NO.	اجهزة تكييف هواء مركزية متضمنة وحدة تبريد وصمام لعكس الدورة الحرارية (مضخات حرارية قابلة للعمل في الإتجاهين)	84158121
	South Korea	6,932,430	5,865	29,700	396	كوريا الجنوبية	NO.		
	Japan	5,417,153,280	4,583,040	100,000	2,000	اليابان	NO.		
	India	4,841,472	4,096	500	10	الهند	NO.		
	Iran	111,487,134	92,912	10,890	480	إيران	NO.		
	China	4,904,725,548	4,149,514	1,473,550	35,509	الصين	NO.		
	Egypt	7,818,930	6,615	3,000	60	جمهورية مصر العربية	NO.		
	Saudi Arabia	3,235,470,870	2,737,285	448,550	11,074	المملكة العربية السعودية	NO.		
	Jordan	11,350,746	9,603	11,900	97	المملكة الأردنية الهاشمية	NO.		
	United Arab Emirates	17,534,970	14,835	4,200	5	الإمارات العربية المتحدة	NO.		
		13,734,034,770	11,617,910	2,083,090		المجموع	NO.		
Services, including central air conditioning and cooling unit	European Union	2,394,085,446	2,025,453	33,500	6,240	الاتحاد الاوربي	NO.	اجهزة تكييف مركزية متضمنة وحدة تبريد	84158221
	United Arab Emirates	334,448,082	282,951	199,500	874	الإمارات العربية المتحدة	NO.		
	Malaysia	919,653,410	778,049	3,600	2,260	ماليزيا	NO.		

الاستيرادات (غير النفطية) حسب السلعة وبلد المنشأ لسنة 2016

Imports (non oil) by commodity and origin country for the year 2016

Con. Table (10)- Follow

تابع جدول (10) - يتبع

Commodity	Country	القيمة بالدينار	القيمة بالدولار	الوزن (كغم)	الكمية	بلد المنشأ	الوحدة القياسية	وصف السلعة	HS
		Value(I.D)	Value(\$)	Weight(K.G)	Quantity		Unit		
	Japan	225,610,704	190,872	20,000	400	اليابان	NO.		
	Iran	206,193,990	174,445	33,000	2,326	ايران	NO.		
	Turkey	20,094,000	17,000	20,000	400	تركيا	NO.		
	South Korea	16,598,801,769	14,042,980	59,000	5,572	كوريا الجنوبية	NO.		
	Thailand	2,199,702	1,861	15,000	300	تايلند	NO.		
	China	2,044,454,495	1,690,024	1,367,169	121,748	الصين	NO.		
	Spain	206,488,308	174,694	12,000	128	اسبانيا	NO.		
	Netherlands	1,776,670,642	1,503,105	27,101	1,300	هولندا	NO.		
	Italy	7,247,040,340	6,131,168	47,730	3,414	ايطاليا	NO.		
	Bahrain	4,846,200	4,100	1,000	400	البحرين	NO.		
	Saudi Arabia	59,425,050	50,275	3,900	324	المملكة العربية السعودية	NO.		
	Kuwait	25,690,770	21,735	17,500	35	الكويت	NO.		
	Jordan	112,230,900	94,950	36,050	480	المملكة الاردنية الهاشمية	NO.		
	Belgium	12,889,710	10,905	12,000	105	بلجيكا	NO.		
	Greece	4,728,000	4,000	1,000	2,000	اليونان	NO.		
		32,195,551,518	27,198,567	1,909,050		المجموع	NO.		
Ajzaajhzh air conditioning (Freon) is not included and cooling unit	United States of America	35,752,403	30,247	6,170	2,860	الولايات المتحدة الامريكية	NO.	اجزاء اجهزة تكييف هواء (فريون) غير متضمنة وحدة تبريد	84159000
	Taiwan (Formosa)	6,501,000	5,500	1,000	400	تايبوان (فرموزا)	NO.		
	India	2,364,000	2,000	1,000	117	الهند	NO.		
	Japan	128,030,694	108,317	4,500	90	اليابان	NO.		
	Malaysia	2,978,640	2,520	202	168	ماليزيا	NO.		
	South Korea	25,647,036	21,698	13,020	5,848	كوريا الجنوبية	NO.		
	Thailand	13,474,800	11,400	3,000	2,322	تايلند	NO.		
	France	24,754,626	20,943	3,000	1,280	فرنسا	NO.		
	Singapore	177,300,000	150,000	10,000	100	سنغافورة	NO.		

الاستيرادات (غير النفطية) حسب السلعة وبلد المنشأ لسنة 2016

Imports (non oil) by commodity and origin country for the year 2016

Con. Table (10)- Follow

تابع جدول (10) - يتبع

Commodity	Country	القيمة بالدينار	القيمة بالدولار	الوزن (كغم)	الكمية	بلد المنشأ	الوحدة القياسية	وصف السلعة	HS
		Value(I.D)	Value(\$)	Weight(K.G)	Quantity		Unit		
	China	984,374,328	832,804	444,845	113,909	الصين	NO.		
	European Union	31,559,400	26,700	17,000	1,002	الاتحاد الاوربي	NO.		
	Germany	11,558,778	9,779	3,188	2,370	المانيا	NO.		
	Italy	1,619,730,060	1,370,330	82,548	65,927	إيطاليا	NO.		
	United Kingdom	69,655,260	58,930	250	340	المملكة المتحدة	NO.		
	United Arab Emirates	425,484,540	359,970	11,000	170	الامارات العربية المتحدة	NO.		
	Saudi Arabia	165,419,269	139,949	2,000	2,000	المملكة العربية السعودية	NO.		
	Sweden	143,861,220	121,710	11,000	3,400	السويد	NO.		
		3,868,446,054	3,272,797	613,723		المجموع	NO.		
Burners of the stove (the oven), liquid fuel	Iran	3,191,400	2,700	2,000	100	ايران	NO.	أجهزة إشعال للمواقد (للافران) تعمل بالوقود السائل	84161000
		3,191,400	2,700	2,000		المجموع	NO.		
Rotary kilns to prepare the cement mixer and ovens for the preparation of gypsum non-electrical	China	12,219,617,475	10,338,086	9,030	903	الصين	NO.	الافران الدوارة لتحضير الاسمنت والافران الخلاطة لتحضير الجبس غير الكهربائية	84178020
	European Union	35,424,540	29,970	2,000	2	الاتحاد الاوربي	NO.		
		12,255,042,015	10,368,056	11,030		المجموع	NO.		
Refrigerators and freezers to save, in one body, equipped with separate external doors	Turkey	155,438,268	129,794	105,026	2,185	تركيا	NO.	ثلاجات ومجمدات للحفظ في جسم واحد، مجهزة بأبواب خارجية منفصلة	84181000
	Thailand	12,524,472	10,596	13,200	380	تايلاند	NO.		

الاستيرادات (غير النفطية) حسب السلعة وبلد المنشأ لسنة 2016

Imports (non oil) by commodity and origin country for the year 2016

Con. Table (10)- Follow

تابع جدول (10) - يتبع

Commodity	Country	القيمة بالدينار	القيمة بالدولار	الوزن (كغم)	الكمية	بلد المنشأ	الوحدة القياسية	وصف السلعة	HS
		Value(I.D)	Value(\$)	Weight(K.G)	Quantity		Unit		
	Pakistan	27,077,256	22,908	52,100	681	باكستان	NO.		
	Malaysia	7,446,600	6,300	306	153	ماليزيا	NO.		
	Indonesia	51,185,328	43,304	200,600	2,266	اندونيسيا	NO.		
	Iran	61,636,572	52,146	27,140	663	ايران	NO.		
	South Korea	149,674,296	126,628	772,790	21,205	كوريا الجنوبية	NO.		
	China	18,214,565,420	15,408,320	22,640,538	412,568	الصين	NO.		
	Germany	682,515,168	577,424	52,150	1,197	المانيا	NO.		
	France	15,647,316	13,238	4,650	213	فرنسا	NO.		
	Egypt	747,238,826	630,241	415,190	8,802	جمهورية مصر العربية	NO.		
	United Arab Emirates	417,009,600	352,800	77,420	2,212	الإمارات العربية المتحدة	NO.		
	Lebanon	524,728,806	443,933	424,375	10,861	لبنان	NO.		
	India	396,459,348	335,414	198,400	3,734	الهند	NO.		
		21,463,147,276	18,153,046	24,983,885		المجموع	NO.		
Household-type refrigerators of absorption work, electrical	Indonesia	20,094,000	17,000	2,000	1	اندونيسيا	NO.	ثلاجات من النوع المنزلي تعمل بالامتصاص كهربائية	84182200
		20,094,000	17,000	2,000		المجموع	NO.		
Freezers of conservation in the Fund, a capacity not exceeding 800 l	China	3,118,113,636	2,637,998	7,496,185	161,163	الصين	NO.	مجمدات للحفظ بشكل صندوق، لا تتجاوز سعتها 800 ل	84183000
	Portugal	14,184,000	12,000	16,875	225	البرتغال	NO.		
	United States of America	57,512,160	48,657	4,000	470	الولايات المتحدة الأمريكية	NO.		
	Turkey	119,632,440	98,340	5,820	248	تركيا	NO.		
	Iran	18,246,534	15,437	8,000	446	ايران	NO.		

الاستيرادات (غير النفطية) حسب السلعة وبلد المنشأ لسنة 2016

Imports (non oil) by commodity and origin country for the year 2016

Con. Table (10)- Follow

تابع جدول (10) - يتبع

Commodity	Country	القيمة بالدينار	القيمة بالدولار	الوزن (كغم)	الكمية	بلد المنشأ	الوحدة القياسية	وصف السلعة	HS
		Value(I.D)	Value(\$)	Weight(K.G)	Quantity		Unit		
	United Kingdom	177,300,000	150,000	200	100	المملكة المتحدة	NO.		
	Egypt	173,105,082	146,451	124,000	2,480	جمهورية مصر العربية	NO.		
	Lebanon	81,877,140	69,270	129,250	3,526	لبنان	NO.		
	Germany	2,186,700	1,850	5,000	506	ألمانيا	NO.		
		3,762,157,692	3,180,003	7,789,330		المجموع	NO.		
Other furniture (cabinets and boxes and interfaces and display tables and the like) dedicated to the conservation and presentation of products, including equipment cooling or freezing	China	90,170,052	76,286	57,565	749	الصين	NO.	أثاث آخر (صناديق وخزائن وواجهات ومناضد عرض وما يماثلها) مخصصة لحفظ وعرض المنتجات، متضمنة أجهزة تبريد أو تجميد	84185000
	Iran	5,295,568,032	4,480,176	3,708,150	93,949	إيران	NO.		
		5,385,738,084	4,556,462	3,765,715		المجموع	NO.		
Coolers for drinking water	Iran	11,054,064	9,352	12,000	304	إيران	NO.	برادات لمياه الشرب	84186910
	United States of America	578,293,500	489,250	28,000	1,021	الولايات المتحدة الأمريكية	NO.		
	China	1,367,738,298	1,157,139	743,115	83,699	الصين	NO.		
	Germany	1,252,280,538	1,059,459	12,000	2	ألمانيا	NO.		
	Egypt	29,707,206	25,133	71,400	3,570	جمهورية مصر العربية	NO.		
	Kuwait	176,574,252	149,386	23,970	1,479	الكويت	NO.		
		3,415,647,858	2,889,719	890,485		المجموع	NO.		

الاستيرادات (غير النفطية) حسب السلعة وبلد المنشأ لسنة 2016

Imports (non oil) by commodity and origin country for the year 2016

Con. Table (10)- Follow

تابع جدول (10) - يتبع

Commodity	Country	القيمة بالدينار	القيمة بالدولار	الوزن (كغم)	الكمية	بلد المنشأ	الوحدة القياسية	وصف السلعة	HS
		Value(I.D)	Value(\$)	Weight(K.G)	Quantity		Unit		
Apparatus for making ice cream	China	442,718,100	374,550	3,750	888	الصين	NO.	اجهزة لصنع الايس كريم	84186920
	Turkey	70,329,000	59,500	28,950	193	تركيا	NO.		
	Italy	49,939,500	42,250	5,250	70	ايطاليا	NO.		
		562,986,600	476,300	37,950		المجموع	NO.		
Other equipment and machinery and equipment, etc., for cooling or freezing; heat pumps	Italy	3,496,356,000	2,958,000	2,000	1,000	ايطاليا	NO.	غيرها من معدات وآلات وأجهزة، أخرى، للتبريد أو التجميد؛ مضخات حرارية	84186990
	Belgium	7,092,000	6,000	8,440	4,220	بلجيكا	NO.		
	China	294,748,248	249,364	93,604	41,998	الصين	NO.		
	Thailand	2,476,290	2,095	440	220	تايلند	NO.		
	South Africa	2,446,740	2,070	1,246	623	جنوب افريقيا	NO.		
		3,803,119,278	3,217,529	105,730		المجموع	NO.		
Dryers for wood or paper pulp, paper or cardboard	China	41,370,000	35,000	6,500	7	الصين	NO.	اجهزة تجفيف للخشب أو عجائن الورق أو الورق أو الكرتون	84193200
	Iran	1,182,000	1,000	1,000	10	ايران	NO.		
		42,552,000	36,000	7,500		المجموع	NO.		
Distilling or re-distillation	United States of America	248,894,922	210,571	150	15	الولايات المتحدة الأمريكية	NO.	أجهزة تقطير أو إعادة التقطير	84194000
		248,894,922	210,571	150		المجموع	NO.		
Heat exchangers	European Union	556,944,216	471,188	2,500	5	الاتحاد الأوربي	NO.	مبادلات حرارة	84195000
	China	443,356,380	375,090	150	20	الصين	NO.		
	South Korea	9,877,850,847	8,356,896	4,220	502	كوريا الجنوبية	NO.		
		10,878,151,443	9,203,174	6,870		المجموع	NO.		

الاستيرادات (غير النفطية) حسب السلعة وبلد المنشأ لسنة 2016

Imports (non oil) by commodity and origin country for the year 2016

Con. Table (10)- Follow

تابع جدول (10) - يتبع

Commodity	Country	القيمة بالدينار	القيمة بالدولار	الوزن (كغم)	الكمية	بلد المنشأ	الوحدة القياسية	وصف السلعة	HS
		Value(I.D)	Value(\$)	Weight(K.G)	Quantity		Unit		
Machines and apparatus for filtering or purifying water for domestic use	United States of America	113,716,910	96,207	8,510	2,510	الولايات المتحدة الأمريكية	NO.	الات واجهزة لترشيح أو تنقية المياه للاستعمال المنزلي	84212110
	Germany	2,216,850,456	1,875,508	3,500	2	ألمانيا	NO.		
	China	437,595,312	370,216	162,764	95,258	الصين	NO.		
	South Korea	21,733,824	18,387	6,000	60	كوريا الجنوبية	NO.		
	Taiwan (Formosa)	15,152,058	12,819	5,500	4,307	تايوان (فرموزا)	NO.		
	Turkey	29,550,000	25,000	1,000	1,000	تركيا	NO.		
	Iran	8,421,750	7,125	4,750	4,750	إيران	NO.		
			2,843,020,310	2,405,262	192,024		المجموع	NO.	
Other machines and the filters or purification fluid or water purification	Taiwan (Formosa)	5,918,274	5,007	4,550	455	تايوان (فرموزا)	NO.	غيرها من آلات وأجهزة ترشيح أو تنقية السوائل أو تنقيه المياه	84212190
	Turkey	176,519,880	149,340	85,000	10,450	تركيا	NO.		
	India	168,651,909	142,684	28,974	4,560	الهند	NO.		
	Malaysia	7,860,300	6,650	7,000	700	ماليزيا	NO.		
	Singapore	80,383,092	68,006	300	6	سنغافورة	NO.		
	South Korea	281,721,651	238,343	27,200	1,544	كوريا الجنوبية	NO.		
	Brazil	244,353,087	206,729	2,000	200	البرازيل	NO.		
	Iran	6,030,645,558	5,102,069	61,100	3,924	إيران	NO.		
	Australia	56,286,190	47,619	2,000	1	أستراليا	NO.		
	United States of America	5,143,763,772	4,351,746	19,500	7,622	الولايات المتحدة الأمريكية	NO.		
	United Arab Emirates	674,394,828	570,554	53,500	1,337	الإمارات العربية المتحدة	NO.		
	China	9,680,874,649	8,190,249	267,986	32,017	الصين	NO.		
	Japan	19,371,328,746	16,388,603	30,050	3,001	اليابان	NO.		

الاستيرادات (غير النفطية) حسب السلعة وبلد المنشأ لسنة 2016

Imports (non oil) by commodity and origin country for the year 2016

Con. Table (10)- Follow

تابع جدول (10) - يتبع

Commodity	Country	القيمة بالدينار	القيمة بالدولار	الوزن (كغم)	الكمية	بلد المنشأ	الوحدة القياسية	وصف السلعة	HS
		Value(I.D)	Value(\$)	Weight(K.G)	Quantity		Unit		
	Saudi Arabia	1,349,601,690	1,141,795	7,180	900	المملكة العربية السعودية	NO.		
	France	5,531,160,501	4,679,493	62,000	440	فرنسا	NO.		
	Italy	42,843,954	36,247	6,500	352	إيطاليا	NO.		
	Belgium	1,251,415,314	1,058,727	42,156	1,504	بلجيكا	NO.		
	Ireland	2,447,409,012	2,070,566	40,000	4,000	أيرلندا	NO.		
	Hncara	5,969,100	5,050	4,000	400	هنكاريا	NO.		
	Russian Federation	983,834,816	832,348	3,000	320	روسيا الاتحادية	NO.		
	Jordan	5,768,160,000	4,880,000	65,000	400	المملكة الأردنية الهاشمية	NO.		
		59,303,096,323	50,171,825	818,996		المجموع	NO.		
Machinery and equipment for the nomination of mineral oil in an engine that is where the ignition spark, or by pressing	France	3,836,772	3,246	1,000	1,000	فرنسا	NO.	الات واجهزة لترشيح الزيوت المعدنية في المحركات التي يتم الاشتعال فيها بالشرر أو بالضغط	84212300
	United States of America	30,222,558	25,569	3,196	2,131	الولايات المتحدة الأمريكية	NO.		
	Turkey	3,132,300	2,650	331	221	تركيا	NO.		
	South Korea	8,496,216	7,188	1,500	3,000	كوريا الجنوبية	NO.		
	China	120,533,883	101,975	28,733	45,380	الصين	NO.		
	Germany	54,542,208	46,144	2,807	2,205	ألمانيا	NO.		
	United Kingdom	6,028,200	5,100	1,000	1,000	المملكة المتحدة	NO.		
	United Arab Emirates	7,145,190	6,045	2,250	3,250	الإمارات العربية المتحدة	NO.		
	European Union	16,707,570	14,135	2,900	3,501	الاتحاد الأوروبي	NO.		

الاستيرادات (غير النفطية) حسب السلعة وبلد المنشأ لسنة 2016

Imports (non oil) by commodity and origin country for the year 2016

Con. Table (10)- Follow

تابع جدول (10) - يتبع

Commodity	Country	القيمة بالدينار	القيمة بالدولار	الوزن (كغم)	الكمية	بلد المنشأ	الوحدة القياسية	وصف السلعة	HS
		Value(I.D)	Value(\$)	Weight(K.G)	Quantity		Unit		
		250,644,897	212,052	43,717		المجموع	NO.		
(Machinery) filters to purify the blood	China	3,216,120,348	2,720,914	2,500	7,260	الصين	NO.	مرشحات(الات واجهزه) لتنقية الدم	84212910
	Thailand	758,423,208	641,644	50	51	تايلند	NO.		
		3,974,543,556	3,362,558	2,550		المجموع	NO.		
Other machinery and equipment for filtering or purifying liquids	Italy	87,991,626	74,443	1,000	2	ايطاليا	NO.	غيرها من الات و تجهيزات للترشيح أو تنقية السوائل	84212990
	Germany	2,712,690	2,295	250	120	المانيا	NO.		
	Cyprus	1,294,918,824	1,095,532	1,000	3,875	قبرص	NO.		
	China	12,413,364	10,502	1,750	3,807	الصين	NO.		
	Turkey	6,597,924	5,582	2,992	1,496	تركيا	NO.		
		1,404,634,428	1,188,354	6,992		المجموع	NO.		
Of equipment, filtering or purifying gases. Filters to purify the air inside the engine that is where the ignition spark, or by pressing	United Arab Emirates	11,169,900	9,450	4,725	945	الامارات العربية المتحدة	NO.	من الات واجهزه ترشيح او تنقية الغازات. مرشحات لتنقية الهواء الداخل، للمحركات التي يتم الاشتعال فيها بالشرر أو بالضغط	84213100
	South Korea	745,108,368	630,379	3,755	344	كوريا الجنوبية	NO.		
	China	629,290,654	532,395	9,114	3,842	الصين	NO.		
		1,385,568,922	1,172,224	17,594		المجموع	NO.		
Other machines and the filters or purification of gases	China	2,694,960	2,280	1,844	922	الصين	NO.	غيرها من آلات واجهزة ترشيح أو تنقية الغازات	84213900
		2,694,960	2,280	1,844		المجموع	NO.		

الاستيرادات (غير النفطية) حسب السلعة وبلد المنشأ لسنة 2016

Imports (non oil) by commodity and origin country for the year 2016

Con. Table (10)- Follow

تابع جدول (10) - يتبع

Commodity	Country	القيمة بالدينار	القيمة بالدولار	الوزن (كغم)	الكمية	بلد المنشأ	الوحدة القياسية	وصف السلعة	HS
		Value(I.D)	Value(\$)	Weight(K.G)	Quantity		Unit		
Machines or devices to fill or fill bottles or cans or bags or other receptacles, patches, or paste it; machinery and equipment dam Epsolat of bottles, tubes or similar containers	Italy	7,092,000	6,000	500	1	إيطاليا	NO.	آلات أو أجهزة لتعبئة أو سد القناني أو العلب أو الأكياس أو الأوعية الأخرى، أو لصق الرقاع عليها؛ آلات وأجهزة سد بالكبسولات للقناني أو الأنايبب أو الأوعية المماثلة	84223010
	China	1,182,000	1,000	1,500	2	الصين	NO.		
		8,274,000	7,000	2,000		المجموع	NO.		
Machinery and other equipment for the packaging or packing of goods (including machinery and equipment Packaging rolled thin "film" can be heat-shrink	China	16,725,300	14,150	1,590	110	الصين	NO.	آلات وأجهزة أخرى لتوضيب أو رزم البضائع (بما فيها آلات وأجهزة تغليف بصفائح رقيقة "فيلم" قابلة للانكماش بالحرارة	84224000
	Iran	26,595,000	22,500	7,000	2	إيران	NO.		
	Italy	10,401,600	8,800	960	96	إيطاليا	NO.		
	Egypt	8,274,000	7,000	5,900	59	جمهورية مصر العربية	NO.		
	Jordan	1,497,948,600	1,267,300	12,000	1,210	المملكة الأردنية الهاشمية	NO.		
	India	4,137,000	3,500	250	1	الهند	NO.		
		1,564,081,500	1,323,250	27,700		المجموع	NO.		

الاستيرادات (غير النفطية) حسب السلعة وبلد المنشأ لسنة 2016

Imports (non oil) by commodity and origin country for the year 2016

Con. Table (10)- Follow

تابع جدول (10) - يتبع

Commodity	Country	القيمة بالدينار	القيمة بالدولار	الوزن (كغم)	الكمية	بلد المنشأ	الوحدة القياسية	وصف السلعة	HS
		Value(I.D)	Value(\$)	Weight(K.G)	Quantity		Unit		
Organs weight of people, including the balance of children; the balance of household	China	7,328,400	6,200	4,550	1,422	الصين	NO.	أجهزة وزن الأشخاص، بما في ذلك موازين الأطفال؛ موازين منزلية	84231000
		7,328,400	6,200	4,550		المجموع	NO.		
Another weight machines with a capacity exceeding 30 kg weight does not exceed 5000 KG	India	2,953,818	2,499	1,060	212	الهند	NO.	أجهزة وزن اخر ذات قدرة وزن تتجاوز 30 كغ ولا تتعدى 5000 كغ	84238200
		2,953,818	2,499	1,060		المجموع	NO.		
Machinery and fire extinguishers, and was packed	India	280,015,800	236,900	12,000	8,000	الهند	NO.	الات وأجهزة إطفاء الحرائق، وإن كانت معبأة	84241000
	Bologna	48,413,538	40,959	2,700	270	بولونيا	NO.		
	United States of America	242,929,368	205,524	180	180	الولايات المتحدة الأمريكية	NO.		
	Turkey	3,315,510	2,805	2,000	300	تركيا	NO.		
	China	1,911,379,459	1,617,072	75,364	16,944	الصين	NO.		
	Spain	1,686,847,566	1,427,113	18,000	4,500	اسبانيا	NO.		
	Italy	262,140,414	221,777	30,500	605	إيطاليا	NO.		
	United Arab Emirates	83,079,766	70,287	8,000	1,047	الامارات العربية المتحدة	NO.		
	United Kingdom	8,999,594,340	7,613,870	2,700	54	المملكة المتحدة	NO.		
	European Union	924,089,964	781,802	16,200	5,400	الاتحاد الاوربي	NO.		
		14,441,805,725	12,218,109	167,644		المجموع	NO.		

الاستيرادات (غير النفطية) حسب السلعة وبلد المنشأ لسنة 2016

Imports (non oil) by commodity and origin country for the year 2016

Con. Table (10)- Follow

تابع جدول (10) - يتبع

Commodity	Country	القيمة بالدينار	القيمة بالدولار	الوزن (كغم)	الكمية	بلد المنشأ	الوحدة القياسية	وصف السلعة	HS
		Value(I.D)	Value(\$)	Weight(K.G)	Quantity		Unit		
Other spray guns and similar devices	Jordan	3,823,829,100	3,235,050	1,000	1,890	المملكة الاردنية الهاشمية	NO.	غيرها من مسدسات رش واجهزه مماثلة	84242090
	China	30,690,630	25,965	21,240	9,324	الصين	NO.		
	India	2,364,000	2,000	2,000	2,000	الهند	NO.		
		3,856,883,730	3,263,015	24,240		المجموع	NO.		
Other appliances for irrigation Andma Full of all kinds	Saudi Arabia	2,844,855,413	2,406,816	215,000	70	المملكة العربية السعودية	NO.	أجهزة أخر لانضمة الري الكامله بجميع انواعها	84248110
		2,844,855,413	2,406,816	215,000		المجموع	NO.		
Pesticides, irrigation equipment	Jordan	12,580,617,000	10,643,500	35,250	705	المملكة الاردنية الهاشمية	NO.	اجهزة ري المبيدات الحشرية	84248120
		12,580,617,000	10,643,500	35,250		المجموع	NO.		
Organs scattering of water used to irrigate the grass	Malaysia	3,504,630	2,965	7,840	1,568	ماليزيا	NO.	جهازه نثر الماء المستخدمه في ري الحشائش	84248130
	China	10,022,178	8,479	12,524	6,262	الصين	NO.		
	India	3,319,056	2,808	2,040	408	الهند	NO.		
		16,845,864	14,252	22,404		المجموع	NO.		
Parts of the irrigation Andmh contained sub-item 84248110	China	6,668,844	5,642	5,500	4,500	الصين	NO.	اجزاء لانضمه الري الوارده بالبند الفرعي 84248110	84249020
	United States of America	3,546,000	3,000	1,500	1,500	الولايات المتحدة الامريكية	NO.		
		10,214,844	8,642	7,000		المجموع	NO.		
Fixed lifting devices for cars of a kind used in garages	Italy	11,820,000	10,000	3,000	600	إيطاليا	NO.	أجهزة رفع ثابتة للسيارات من الأنواع المستعملة في المرائب الكراجات	84254100
		11,820,000	10,000	3,000		المجموع	NO.		

الاستيرادات (غير النفطية) حسب السلعة وبلد المنشأ لسنة 2016

Imports (non oil) by commodity and origin country for the year 2016

Con. Table (10)- Follow

تابع جدول (10) - يتبع

Commodity	Country	القيمة بالدينار	القيمة بالدولار	الوزن (كغم)	الكمية	بلد المنشأ	الوحدة القياسية	وصف السلعة	HS
		Value(I.D)	Value(\$)	Weight(K.G)	Quantity		Unit		
Other levers (demons); lifting devices of a kind used for cars	Netherlands	4,728,000	4,000	1,500	300	هولندا	NO.	غيرها من روافع (عفاريت)؛ أجهزة رفع من الأنواع المستعملة للسيارات	84254900
	China	9,869,700	8,350	3,000	600	الصين	NO.		
	United States of America	149,923,698	126,839	1,500	300	الولايات المتحدة الأمريكية	NO.		
		164,521,398	139,189	6,000		المجموع	NO.		
Jsurrafh moving to fixed rules	China	82,740,000	70,000	100,000	1	الصين	NO.	جسور رافعة متحركة على قواعد ثابتة	84261100
	South Korea	1,436,654,808	1,215,444	3,000	1	كوريا الجنوبية	NO.		
		1,519,394,808	1,285,444	103,000		المجموع	NO.		
Other mobile bridges, cranes unloading, structures, mobile crane, bridge crane structures and vehicles with high lift and typesetting	United Arab Emirates	501,555,696	424,328	3,000	1	الإمارات العربية المتحدة	NO.	غيرها من جسور متحركة، روافع تفريغ، هياكل رافعة متحركة، جسور رافعة وعربات ذات هياكل مرتفعة للرفع والتضيد	84261900
		501,555,696	424,328	3,000		المجموع	NO.		
Cranes (Crane) Tower	European Union	51,519,834	43,587	3,000	1	الاتحاد الأوربي	NO.	روافع (كرين) برجية	84262000
	United States of America	726,302,358	614,469	12,000	4	الولايات المتحدة الأمريكية	NO.		
	Japan	9,430,539,306	7,978,460	210,000	70	اليابان	NO.		
	China	3,393,748,329	2,871,191	57,000	18	الصين	NO.		
	Germany	5,575,009,380	4,716,590	42,000	14	ألمانيا	NO.		
	Sweden	75,352,500	63,750	9,000	3	السويد	NO.		
	Italy	289,533,264	244,952	18,000	6	إيطاليا	NO.		
	Spain	294,318,000	249,000	9,000	3	إسبانيا	NO.		

الاستيرادات (غير النفطية) حسب السلعة وبلد المنشأ لسنة 2016

Imports (non oil) by commodity and origin country for the year 2016

Con. Table (10)- Follow

تابع جدول (10) - يتبع

Commodity	Country	القيمة بالدينار	القيمة بالدولار	الوزن (كغم)	الكمية	بلد المنشأ	الوحدة القياسية	وصف السلعة	HS
		Value(I.D)	Value(\$)	Weight(K.G)	Quantity		Unit		
		19,836,322,971	16,781,999	360,000		المجموع	NO.		
Cranes (Crane) mobile structures on the railway line	China	17,198,100	14,550	1,000	1	الصين	NO.	روافع (كرين) بهياكل متحركة على خط حديدي	84263000
		17,198,100	14,550	1,000		المجموع	NO.		
Other machines and other devices, self-propelled	Italy	4,991,586	4,223	360	36	ايطاليا	NO.	غيرها من آلات وأجهزة أخرى، ذاتية الدفع	84264900
		4,991,586	4,223	360		المجموع	NO.		
Other cranes with arms (abysses); cranes (Crane), including those that are going on a rope air; mobile bridges, cranes unloading or stacking, lifts and structures of mobile crane; vehicles with structures of high lift and typesetting and vehicles (Sharew)	Austria	3,783,390,516	3,200,838	2,000	177	النمسا	NO.	غيرها من روافع ذات أذرع (دركات)؛ روافع (كرين)، بما فيها تلك التي تسير على حبال هوائية؛ جسور متحركة، روافع تقريغ أو تنضيد، جسور رافعة وهياكل رافعة متحركة؛ عربات ذات هياكل مرتفعة للرفع والتنضيد وعربات (شاربو) مزودة برافعة (كرين).	84269900
	China	47,280,000	40,000	3,000	1	الصين	NO.		
	United States of America	72,102,000	61,000	6,000	6	الولايات المتحدة الأمريكية	NO.		
		3,902,772,516	3,301,838	11,000		المجموع	NO.		
Last cranes forklift trucks; other works trucks fitted with lifting typesetting.	France	70,589,040	59,720	6,000	2	فرنسا	NO.	عربات اخر بروفان شوكية؛ عربات أخر للتنضيد مزودة بجهاز رفع	84279000

الاستيرادات (غير النفطية) حسب السلعة وبلد المنشأ لسنة 2016

Imports (non oil) by commodity and origin country for the year 2016

Con. Table (10)- Follow

تابع جدول (10) - يتبع

Commodity	Country	القيمة بالدينار	القيمة بالدولار	الوزن (كغم)	الكمية	بلد المنشأ	الوحدة القياسية	وصف السلعة	HS
		Value(I.D)	Value(\$)	Weight(K.G)	Quantity		Unit		
	United States of America	9,410,838,782	7,961,792	61,000	421	الولايات المتحدة الأمريكية	NO.		
	Burundi	1,182,000,000	1,000,000	30,000	10	بورندي	NO.		
	Japan	1,052,764,848	890,664	191,000	65	اليابان	NO.		
	South Korea	2,349,203,724	1,987,482	69,000	23	كوريا الجنوبية	NO.		
	China	262,940,628	222,454	58,000	3,116	الصين	NO.		
	European Union	5,097,690	4,357	3,000	1	الاتحاد الأوربي	NO.		
	Italy	773,519,712	654,416	18,000	535	إيطاليا	NO.		
	United Kingdom	15,366,000	13,000	6,000	2	المملكة المتحدة	NO.		
	United Arab Emirates	2,519,066,580	2,131,190	36,000	12	الإمارات العربية المتحدة	NO.		
	Germany	15,838,800	13,400	3,000	1	ألمانيا	NO.		
		17,657,225,804	14,938,475	481,000		المجموع	NO.		
Lifts for persons or goods with hoppers and cranes	European Union	4,728,000	4,000	50,000	50	الاتحاد الأوربي	NO.	مساعد للأشخاص أو البضائع وروافع ذات قواديس	84281000
	Iran	41,488,200	35,100	33,000	24	إيران	NO.		
	Turkey	47,280,000	40,000	16,500	76	تركيا	NO.		
	United States of America	904,031,341	764,832	7,000	12	الولايات المتحدة الأمريكية	NO.		
	China	6,985,257,173	5,909,693	45,500	738	الصين	NO.		
	Germany	35,460,000	30,000	7,500	15	ألمانيا	NO.		
	France	26,004,000	22,000	5,000	2	فرنسا	NO.		
	Jordan	84,926,700,000	71,850,000	977,272	1,283	المملكة الأردنية الهاشمية	NO.		
	South Korea	213,163,263,697	180,341,171	249,200	1,290	كوريا الجنوبية	NO.		
	Spain	73,898,640	62,520	30,000	30	إسبانيا	NO.		

الاستيرادات (غير النفطية) حسب السلعة وبلد المنشأ لسنة 2016

Imports (non oil) by commodity and origin country for the year 2016

Con. Table (10)- Follow

تابع جدول (10) - يتبع

Commodity	Country	القيمة بالدينار	القيمة بالدولار	الوزن (كغم)	الكمية	بلد المنشأ	الوحدة القياسية	وصف السلعة	HS
		Value(I.D)	Value(\$)	Weight(K.G)	Quantity		Unit		
		306,208,111,051	259,059,316	1,420,972		المجموع	NO.		
Mobile crane or conveyor, pneumatic	United Arab Emirates	120,564	102	100	10	الامارات العربية المتحدة	NO.	أجهزة رافعة أو ناقلة، تعمل بالهواء المضغوط	84282000
	France	740,759,400	626,700	25,000	470	فرنسا	NO.		
	Spain	121,209,372	102,546	2,000	4	اسبانيا	NO.		
	China	33,066,450	27,975	49,740	16,642	الصين	NO.		
	South Korea	17,432,136	14,748	11,000	11,766	كوريا الجنوبية	NO.		
		912,587,922	772,071	87,840		المجموع	NO.		
Lifting or transfer of other ongoing work of the goods or materials specifically designed for use underground	South Korea	8,953,355,682	7,574,751	1,000	600	كوريا الجنوبية	NO.	أجهزة رفع أو نقل أخرى ذات عمل متواصل للبضائع أو المواد مصممة خصيصا للاستعمال تحت الارض	84283100
		8,953,355,682	7,574,751	1,000		المجموع	NO.		
Other lifting devices or other transfer of a continuous work of the goods or materials belt	United Arab Emirates	2,291,671,907	1,938,809	10,000	1	الامارات العربية المتحدة	NO.	غيرها من أجهزة رفع أو نقل أخرى ذات عمل متواصل للبضائع أو المواد ذات سيور	84283300
	Germany	1,200,241,806	1,015,433	12,000	12	المانيا	NO.		
		3,491,913,713	2,954,242	22,000		المجموع	NO.		
Escalators and moving walkways	China	8,510,400	7,200	2,100	2	الصين	NO.	سلالم وممرات متحركة	84284000
	South Korea	267,743,295	226,517	1,000	150	كوريا الجنوبية	NO.		
	Iran	5,910,000	5,000	5,000	50	ايران	NO.		
	Italy	12,411,000	10,500	2,000	20	ايطاليا	NO.		
		294,574,695	249,217	10,100		المجموع	NO.		
Machines and other devices for lifting or for stacking or to load or unload the	United States of America	376,189,502	318,265	5,250	21	الولايات المتحدة الامريكية	NO.	آلات وأجهزة أخرى للرفع أو للتضيد أو للتحميل أو للتفريغ	84289000
		376,189,502	318,265	5,250		المجموع	NO.		

الاستيرادات (غير النفطية) حسب السلعة وبلد المنشأ لسنة 2016

Imports (non oil) by commodity and origin country for the year 2016

Con. Table (10)- Follow

تابع جدول (10) - يتبع

Commodity	Country	القيمة بالدينار	القيمة بالدولار	الوزن (كغم)	الكمية	بلد المنشأ	الوحدة القياسية	وصف السلعة	HS
		Value(I.D)	Value(\$)	Weight(K.G)	Quantity		Unit		
Machines and devices scrape (Skraber) for roads	China	52,294,044	44,242	200	1	الصين	NO.	الات و أجهزة كشط(سكرابير) للطرق	84293000
		52,294,044	44,242	200		المجموع	NO.		
Rollers compaction machines and self-propelled paving of roads	Germany	59,100,000	50,000	6,000	2	المانيا	NO.	آلات رص ومحادل رصف ذاتية الدفع للطرق	84294000
	China	548,342,128	463,910	18,000	6	الصين	NO.		
		607,442,128	513,910	24,000		المجموع	NO.		
Bearings and bearings Bmjary Omamihellatriq	South Korea	3,762,306	3,183	3,000	1	كوريا الجنوبية	NO.	محملات ومحملات بمجارف أمامية للطرق	84295100
	Belgium	7,524,612	6,366	6,000	2	بلجيكا	NO.		
	United States of America	1,001,935,302	847,661	136,000	48	الولايات المتحدة الأمريكية	NO.		
	Japan	3,431,591,134	2,903,207	445,000	152	اليابان	NO.		
	Germany	28,450,740	24,070	12,000	4	المانيا	NO.		
	Italy	65,813,760	55,680	6,000	2	إيطاليا	NO.		
	China	2,349,163,985	1,987,448	123,000	41	الصين	NO.		
		6,888,241,839	5,827,615	731,000		المجموع	NO.		

الاستيرادات (غير النفطية) حسب السلعة وبلد المنشأ لسنة 2016

Imports (non oil) by commodity and origin country for the year 2016

Con. Table (10)- Follow

تابع جدول (10) - يتبع

Commodity	Country	القيمة بالدينار	القيمة بالدولار	الوزن (كغم)	الكمية	بلد المنشأ	الوحدة القياسية	وصف السلعة	HS
		Value(I.D)	Value(\$)	Weight(K.G)	Quantity		Unit		
Other bulldozers, bulldozers settlement roads (Ongldozrat) and the settlement of machines and abrasives (Skyscraper), mechanical shovels and extraction machinery and bearings and bearings Bmjarv machines and compaction rollers, self-propelled.	China	9,268,813,433	7,841,119	358,000	75	الصين	NO.	غيرها من بولدوزرات وجرافات تسوية الطرق (أنغلدوزرات) وآلات تسوية وكشط (سكربير)، مجارف آلية وآلات استخراج ومحاملات ومحاملات بمجارف وآلات رص ومحادل، ذاتية الدفع.	84295900
	Brazil	8,226,727,092	6,960,006	75,000	25	البرازيل	NO.		
	Canada	20,094,000	17,000	3,000	1	كندا	NO.		
	United States of America	2,165,284,524	1,831,882	199,000	64	الولايات المتحدة الأمريكية	NO.		
	Japan	6,972,608,272	5,896,496	499,000	172	اليابان	NO.		
	South Korea	2,532,727,143	2,133,094	66,000	22	كوريا الجنوبية	NO.		
	Spain	36,275,580	30,690	3,000	1	اسبانيا	NO.		
	Ireland	23,640,000	20,000	3,000	1	ايرلندا	NO.		
	Germany	560,719,246	473,853	13,000	5	المانيا	NO.		
	Sweden	95,032,800	80,400	18,000	6	السويد	NO.		
	Italy	126,879,426	107,343	9,000	4	ايطاليا	NO.		
	France	53,190,000	45,000	3,000	1	فرنسا	NO.		
	United Kingdom	371,482,506	314,283	22,000	8	المملكة المتحدة	NO.		
	Egypt	8,274,000	7,000	3,000	1	جمهورية مصر العربية	NO.		

الاستيرادات (غير النفطية) حسب السلعة وبلد المنشأ لسنة 2016

Imports (non oil) by commodity and origin country for the year 2016

Con. Table (10)- Follow

تابع جدول (10) - يتبع

Commodity	Country	القيمة بالدينار	القيمة بالدولار	الوزن (كغم)	الكمية	بلد المنشأ	الوحدة القياسية	وصف السلعة	HS
		Value(I.D)	Value(\$)	Weight(K.G)	Quantity		Unit		
	Iran	118,200,000	100,000	3,000	1	ايران	NO.		
		30,579,948,022	25,858,166	1,277,000		المجموع	NO.		
Machines break down the rock or coal drilling machines and tunnels ballistic	Jordan	3,975,775,200	3,363,600	9,700	194	المملكة الاردنية الهاشمية	NO.	آلات تكسير الصخر أو الفحم الحجري وآلات حفر الأنفاق ذاتيه الدفع	84303100
	Italy	193,335,012	163,566	3,500	1	ايطاليا	NO.		
		4,169,110,212	3,527,166	13,200		المجموع	NO.		
Other machines to probe the depths of the drilling or self-propelled	Italy	2,935,796,046	2,483,753	2,000	1	ايطاليا	NO.	آلات أحر لسبر الاعماق أو للحفر ذاتيه الدفع	84304100
	India	26,160,024	22,132	5,000	500	الهند	NO.		
	United States of America	8,434,136,261	7,135,480	73,400	589	الولايات المتحدة الامريكية	NO.		
	Singapore	580,675,230	491,265	4,000	150	سنغافورة	NO.		
	Japan	16,630,740	14,070	8,000	2	اليابان	NO.		
	South Korea	19,827,672	16,775	1,352	60	كوريا الجنوبية	NO.		
	United Arab Emirates	1,157,178,000	979,000	60,000	20	الامارات العربية المتحدة	NO.		
	European Union	663,083,431	560,984	4,000	35	الاتحاد الاوربي	NO.		
	Iran	157,462,494	133,217	49,328	550	ايران	NO.		
	China	6,949,099,723	5,879,103	76,500	6,021	الصين	NO.		
		20,940,049,621	17,715,779	283,580		المجموع	NO.		
Other machines Okhrsbr depths or drilling	Germany	1,312,283,586	1,110,223	10,000	610	المانيا	NO.	غيرها من آلات أحر لسبر الاعماق أو للحفر	84304900
		1,312,283,586	1,110,223	10,000		المجموع	NO.		

الاستيرادات (غير النفطية) حسب السلعة وبلد المنشأ لسنة 2016

Imports (non oil) by commodity and origin country for the year 2016

Con. Table (10)- Follow

تابع جدول (10) - يتبع

Commodity	Country	القيمة بالدينار	القيمة بالدولار	الوزن (كغم)	الكمية	بلد المنشأ	الوحدة القياسية	وصف السلعة	HS
		Value(I.D)	Value(\$)	Weight(K.G)	Quantity		Unit		
Parts designed exclusively "for elevators transporting people or goods or for cranes with buckets or ladders for mobile machinery and apparatus of heading 84.28	Egypt	3,769,398,000	3,189,000	16,000	80	جمهورية مصر العربية	NO.	اجزاء معده حصر "لمساعد نقل الأشخاص أو البضائع أو للروافع ذات القواديس أو للسلالم المتحركة للالات والاجهزه الداخلة في البند 84.28	84313100
	Malaysia	5,437,111,350	4,599,925	82,500	16,500	ماليزيا	NO.		
	Turkey	2,198,520	1,860	1,900	131	تركيا	NO.		
	South Korea	8,274,000	7,000	1,100	90	كوريا الجنوبية	NO.		
	China	21,305,550	18,025	1,875	370	الصين	NO.		
	European Union	1,371,120	1,160	500	42	الاتحاد الاوربي	NO.		
	Italy	31,263,900	26,450	27,775	1,463	ايطاليا	NO.		
	United Arab Emirates	9,538,740,000	8,070,000	31,600	158	الامارات العربية المتحدة	NO.		
	Jordan	64,185,732,300	54,302,650	457,000	209,508	المملكة الاردنية الهاشمية	NO.		
	Germany	2,198,520	1,860	3,000	250	المانيا	NO.		
		82,997,593,260	70,217,930	623,250		المجموع	NO.		
Other machines or devices of heading 84.28	Iran	290,967,030	246,165	208,616	2,547	ايران	NO.	غيرها من الالات أو الاجهزة الداخلة في البند 84.28	84313900
	Turkey	457,434,000	387,000	5,000	590	تركيا	NO.		
	India	176,590,800	149,400	747,000	516	الهند	NO.		
	Germany	104,401,706,694	88,326,317	23,000	2,300	المانيا	NO.		
	Italy	1,239,117,786	1,048,323	10,000	1,000	ايطاليا	NO.		
	China	963,781,524	815,382	33,626	3,386	الصين	NO.		
			107,529,597,834	90,972,587	1,027,242		المجموع	NO.	

الاستيرادات (غير النفطية) حسب السلعة وبلد المنشأ لسنة 2016

Imports (non oil) by commodity and origin country for the year 2016

Con. Table (10)- Follow

تابع جدول (10) - يتبع

Commodity	Country	القيمة بالدينار	القيمة بالدولار	الوزن (كغم)	الكمية	بلد المنشأ	الوحدة القياسية	وصف السلعة	HS
		Value(I.D)	Value(\$)	Weight(K.G)	Quantity		Unit		
Blades (blades) or bulldozers Alongldozrat of headings (84.26) (84.29) or (84.30)	Japan	13,067,010	11,055	6,000	2	اليابان	NO.	شفرات (نصال) البلدوزرات أو الأنغلدوزرات الداخلة في البنود (84.26)(84.29)أو(84.3) (0)	84314200
		13,067,010	11,055	6,000		المجموع	NO.		
Drills for drilling Abarmen parts for sounding Oalhfr within a sub-items 8430.41 or 8430.49	Thailand	3,118,349,209	2,638,197	58,350	3,351	تايلند	NO.	مثاقب الحفر للبارمن أجزاء لآلات السير أو الحفر الداخلة في أحد البندين الفرعيين 8430.41 أو 8430.49	84314310
	United States of America	2,062,020,631	1,744,518	60,581	8,470	الولايات المتحدة الأمريكية	NO.		
	Singapore	1,806,387,186	1,528,246	71,200	575	سنغافورة	NO.		
	Philippines	7,133,666,540	6,035,251	141,450	943	الفلبين	NO.		
	Malaysia	93,805,884	79,362	3,200	200	ماليزيا	NO.		
	Japan	3,047,817,390	2,595,629	48,100	3,826	اليابان	NO.		
	India	169,806,120	143,660	3,900	1,740	الهند	NO.		
	Iran	3,732,740,634	3,157,987	69,419	6,417	إيران	NO.		
	South Korea	47,882,671,009	40,509,874	629,950	16,535	كوريا الجنوبية	NO.		
	China	84,729,711,296	71,683,343	1,079,845	39,992	الصين	NO.		
	Qatar	4,493,613,005	3,801,703	195,195	8,814	قطر	NO.		
	European Union	4,393,107,486	3,716,673	72,700	8,220	الاتحاد الأوربي	NO.		
	Spain	11,720,947,218	9,916,199	55,200	8,400	اسبانيا	NO.		
	Germany	4,640,224,680	3,925,740	72,000	7,200	المانيا	NO.		
	Belgium	21,751,939,486	18,402,657	139,100	15,414	بلجيكا	NO.		
	Italy	6,891,863,996	5,830,680	149,500	11,268	إيطاليا	NO.		
	United Kingdom	4,284,073,908	3,624,428	138,200	1,014	المملكة المتحدة	NO.		

الاستيرادات (غير النفطية) حسب السلعة وبلد المنشأ لسنة 2016

Imports (non oil) by commodity and origin country for the year 2016

Con. Table (10)- Follow

تابع جدول (10) - يتبع

Commodity	Country	القيمة بالدينار	القيمة بالدولار	الوزن (كغم)	الكمية	بلد المنشأ	الوحدة القياسية	وصف السلعة	HS
		Value(I.D)	Value(\$)	Weight(K.G)	Quantity		Unit		
	Egypt	108,436,680	91,740	98,000	9,601	جمهورية مصر العربية	NO.		
	United Arab Emirates	1,818,111,030	1,538,165	77,900	3,625	الإمارات العربية المتحدة	NO.		
	Oman	6,855,600	5,800	2,000	200	سلطنة عمان	NO.		
	Canada	3,118,848,840	2,638,620	37,500	250	كندا	NO.		
	Russian Federation	2,403,521,352	2,033,436	11,000	1,100	روسيا الاتحادية	NO.		
		219,408,519,180	185,641,908	3,214,290		المجموع	NO.		
Other parts for sounding Oalhr within a sub-items 8430.41 or 8430.49	South Korea	235,607,306,923	199,329,362	19,300	831	كوريا الجنوبية	NO.	غيرها من أجزاء آلات السبر أو الحفر الداخلة في أحد البندين الفرعيين 8430.41 أو 8430.49	84314390
	Iran	4,787,510,650	4,050,347	26,400	365	إيران	NO.		
	India	2,753,749,442	2,329,737	80,400	4,254	الهند	NO.		
	Malaysia	1,702,039,151	1,439,966	1,500	300	ماليزيا	NO.		
	Singapore	5,243,408,298	4,436,048	3,700	1,640	سنغافورة	NO.		
	Thailand	137,278,768	116,141	500	70	تايلند	NO.		
	China	32,373,308,155	27,388,585	181,800	4,466	الصين	NO.		
	Canada	33,354,917	28,219	1,400	50	كندا	NO.		
	France	2,616,392	2,214	400	30	فرنسا	NO.		
	United States of America	27,084,522,074	22,914,147	79,250	2,352	الولايات المتحدة الأمريكية	NO.		
	European Union	202,787,677,318	171,563,179	8,300	7,691	الاتحاد الأوروبي	NO.		
	Switzerland	925,995,348	783,414	680	68	سويسرا	NO.		
	Germany	1,790,798,602	1,515,058	7,600	890	ألمانيا	NO.		
	Italy	4,893,329,886	4,139,873	16,835	586	إيطاليا	NO.		
	United Kingdom	3,644,636,896	3,083,450	22,700	1,166	المملكة المتحدة	NO.		

الاستيرادات (غير النفطية) حسب السلعة وبلد المنشأ لسنة 2016

Imports (non oil) by commodity and origin country for the year 2016

Con. Table (10)- Follow

تابع جدول (10) - يتبع

Commodity	Country	القيمة بالدينار	القيمة بالدولار	الوزن (كغم)	الكمية	بلد المنشأ	الوحدة القياسية	وصف السلعة	HS
		Value(I.D)	Value(\$)	Weight(K.G)	Quantity		Unit		
	Egypt	948,927,330	802,815	3,000	3	جمهورية مصر العربية	NO.		
	United Arab Emirates	4,632,547,898	3,919,247	17,340	844	الإمارات العربية المتحدة	NO.		
	Kuwait	13,032,732	11,026	500	70	الكويت	NO.		
	Sweden	19,445,933	16,452	200	20	السويد	NO.		
		529,381,486,713	447,869,280	471,805		المجموع	NO.		
Plows agricultural	Jordan	33,979,079,292	28,747,106	1,249,200	1,701	المملكة الأردنية الهاشمية	NO.	محارث زراعية	84321000
	Malaysia	258,858,000	219,000	101,500	399	ماليزيا	NO.		
		34,237,937,292	28,966,106	1,350,700		المجموع	NO.		
Seeders and planting (for agriculture)	China	128,322,648	108,564	35,360	34	الصين	NO.	آلات البذر والغرس والشتل (للزراعة)	84323000
		128,322,648	108,564	35,360		المجموع	NO.		
Qasat herbs and grasses for lawns, gardens and playgrounds engine with cutting tool revolves horizontal line	China	18,037,320	15,260	5,000	2,810	الصين	NO.	قاصات الاعشاب والحشائش للمروج والحدائق والملاعب بمحرك ذات أداة قص تدور بخط أفقي	84331100
		18,037,320	15,260	5,000		المجموع	NO.		
Presses for straw or fodder, including the collection and packaging presses straw	Jordan	17,320,435,818	14,653,499	97,900	3,139	المملكة الأردنية الهاشمية	NO.	مكابس للقص أو العلف، بما فيها مكابس جمع وحزم القش	84334000
	China	4,728,000	4,000	2,000	1	الصين	NO.		
		17,325,163,818	14,657,499	99,900		المجموع	NO.		
Agricultural machinery for harvesting combines	Italy	1,923,267,660	1,627,130	80,000	27	إيطاليا	NO.	آلات زراعية حاصدة درّاسة للحصاد	84335100
	Germany	170,208,000	144,000	6,000	2	ألمانيا	NO.		

الاستيرادات (غير النفطية) حسب السلعة وبلد المنشأ لسنة 2016

Imports (non oil) by commodity and origin country for the year 2016

Con. Table (10)- Follow

تابع جدول (10) - يتبع

Commodity	Country	القيمة بالدينار	القيمة بالدولار	الوزن (كغم)	الكمية	بلد المنشأ	الوحدة القياسية	وصف السلعة	HS
		Value(I.D)	Value(\$)	Weight(K.G)	Quantity		Unit		
	China	1,125,937,740	952,570	5,000	2	الصين	NO.		
		3,219,413,400	2,723,700	91,000		المجموع	NO.		
Farm machinery to harvest and reap the roots or tubers	Italy	1,137,862,418	962,659	30,000	10	إيطاليا	NO.	آلات زراعية لجني وحصد الجذور أو الدرنات	84335300
	European Union	2,102,100,714	1,778,427	438,000	219	الاتحاد الاوربي	NO.		
		3,239,963,132	2,741,086	468,000		المجموع	NO.		
Machines for cleaning, sorting or grading eggs, fruit or other agricultural crops.	Jordan	3,742,353,840	3,166,120	147,000	2,940	المملكة الاردنية الهاشمية	NO.	آلات وأجهزة لتنظيف أو تصنيف أو فرز البيض أو الفواكه أو غيرها من المحاصيل الزراعية	84336000
		3,742,353,840	3,166,120	147,000		المجموع	NO.		
Parts of machinery and equipment to harvest and harvesting or threshing agricultural crops including presses straw or fodder; Qasat grass, or weeds; machines for cleaning, sorting or grading eggs, fruit or other agricultural crops, but machinery and appar	China	2,009,400	1,700	750	525	الصين	NO.	اجزاء آلات وأجهزة وأدوات لجني وحصد أو دراس المحاصيل الزراعية بما فيها مكابس قش أو علف؛ قاصات عشب أو أو حشائش؛ آلات لتنظيف أو تصنيف أو فرز البيض أو الفواكه أو غيرها من المحاصيل الزراعية، غير الآلات والأجهزة الداخلة في البند 84.37.	84339000
	South Korea	5,789,436	4,898	490	2,449	كوريا الجنوبية	NO.		
	European Union	885,474,024	749,132	3,000	1,000	الاتحاد الاوربي	NO.		
	India	15,648,498	13,239	2,989	6,402	الهند	NO.		
		908,921,358	768,969	7,229		المجموع	NO.		

الاستيرادات (غير النفطية) حسب السلعة وبلد المنشأ لسنة 2016

Imports (non oil) by commodity and origin country for the year 2016

Con. Table (10)- Follow

تابع جدول (10) - يتبع

Commodity	Country	القيمة بالدينار	القيمة بالدولار	الوزن (كغم)	الكمية	بلد المنشأ	الوحدة القياسية	وصف السلعة	HS
		Value(I.D)	Value(\$)	Weight(K.G)	Quantity		Unit		
Machinery and equipment dairy industry	Jordan	49,585,727,400	41,950,700	133,200	1,332	المملكة الاردنية الهاشمية	NO.	آلات وأجهزة صناعة منتجات الألبان	84342000
	Iran	7,175,922	6,071	7,000	10	إيران	NO.		
		49,592,903,322	41,956,771	140,200		المجموع	NO.		
Machinery and equipment of a modern and Mhars machines and similar devices, which is used in the manufacture of wine, cider, fruit juices or similar beverages.	Lebanon	4,728,000	4,000	2,500	1	لبنان	NO.	الآلات وأجهزة من معاصر ومهارس والآلات وأجهزة مماثلة مما يستعمل في صناعة النبيذ أو السيدر أو عصير الفواكه أو المشروبات المماثلة.	84351000
		4,728,000	4,000	2,500		المجموع	NO.		
Other machinery and equipment husbandry Taioraldoajn, including spawning and nursery equipment	China	2,068,500	1,750	4,950	33	الصين	NO.	غيرها من آلات وأجهزة تربية الطيور الدواجن، بما فيها أجهزة التفريخ والحضانة	84362900
		2,068,500	1,750	4,950		المجموع	NO.		
Devices incubator for bacteria in the laboratory	Lebanon	914,425,459	773,626	1,500	3,000	لبنان	NO.	أجهزة حاضنة للبكتريا في المختبرات	84368010
	China	2,627,293,975	2,222,753	1,700	1,006	الصين	NO.		
	United States of America	164,993,016	139,588	3,000	6,000	الولايات المتحدة الأمريكية	NO.		
		3,706,712,450	3,135,967	6,200		المجموع	NO.		

الاستيرادات (غير النفطية) حسب السلعة وبلد المنشأ لسنة 2016

Imports (non oil) by commodity and origin country for the year 2016

Con. Table (10)- Follow

تابع جدول (10) - يتبع

Commodity	Country	القيمة بالدينار	القيمة بالدولار	الوزن (كغم)	الكمية	بلد المنشأ	الوحدة القياسية	وصف السلعة	HS
		Value(I.D)	Value(\$)	Weight(K.G)	Quantity		Unit		
Parts for machinery and equipment poultry breeding birds, including spawning and nursery equipment	Iran	19,384,800	16,400	14,000	750	ايران	NO.	اجزاء لآلات وأجهزة تربية الطيور الدواجن، بما فيها أجهزة التفريخ والحضانة	84369100
		19,384,800	16,400	14,000		المجموع	NO.		
Other machines and other devices, which is used in agriculture, horticulture or forestry or breeding poultry or bees, including the breeding devices equipped with mechanical or thermal equipment and services and custody of breeding birds in poultry.	European Union	815,580	690	460	1	الاتحاد الاوربي	NO.	غيرها من آلات وأجهزة أخرى مما يستعمل في الزراعة أو البساتين أو الأحراج أو تربية الطيور الداجنة أو النحل، بما في ذلك أجهزة الاستنبات المزودة بتجهيزات آلية أو حرارية وأجهزة تفريخ وحضانة الطيور الدواجن.	84369900
	South Korea	101,422,727	85,806	3,500	42,247	كوريا الجنوبية	NO.		
	France	77,539,200	65,600	3,500	3	فرنسا	NO.		
	India	3,928,968	3,324	7,970	797	الهند	NO.		
		183,706,475	155,420	15,430		المجموع	NO.		
Machines for cleaning, sorting or sifting seeds, grain or legume land	Jordan	11,820,000	10,000	1,000	4	المملكة الاردنية الهاشمية	NO.	آلات لتنظيف أو تصنيف أو فرز أو غربلة البذور أو الحبوب أو البقول اليابسة	84371000
	South Korea	741,572,616	627,388	2,000	1	كوريا الجنوبية	NO.		
		753,392,616	637,388	3,000		المجموع	NO.		

الاستيرادات (غير النفطية) حسب السلعة وبلد المنشأ لسنة 2016

Imports (non oil) by commodity and origin country for the year 2016

Con. Table (10)- Follow

تابع جدول (10) - يتبع

Commodity	Country	القيمة بالدينار	القيمة بالدولار	الوزن (كغم)	الكمية	بلد المنشأ	الوحدة القياسية	وصف السلعة	HS
		Value(I.D)	Value(\$)	Weight(K.G)	Quantity		Unit		
Machinery and equipment for the manufacture of bakery products and bakery industry, luxury or pasta	Lebanon	5,319,000	4,500	950	90	لبنان	NO.	آلات وأجهزة لصناعة منتجات المخابز والمخابز الفاخرة أو لصناعة العجائن الغذائية	84381000
		5,319,000	4,500	950		المجموع	NO.		
Machinery and equipment for the manufacture of confectionery, cocoa or chocolate	Jordan	29,195,400,000	24,700,000	24,600	246	المملكة الاردنية الهاشمية	NO.	آلات وأجهزة لصناعة السكاكر أو الكاكاو أو الشوكولاته	84382000
		29,195,400,000	24,700,000	24,600		المجموع	NO.		
Machinery for making pulp of fibrous cellulose materials	China	39,821,580	33,690	2,500	11	الصين	NO.	آلات وأجهزة لصنع عجائن من مواد ليفية سليولوزية	84391000
		39,821,580	33,690	2,500		المجموع	NO.		
Machinery and equipment printing purposes	Germany	2,117,354,424	1,791,332	30,000	124	المانيا	NO.	الات واجهزه ومعدات الاغراض الطباعة	84423000
		2,117,354,424	1,791,332	30,000		المجموع	NO.		

الاستيرادات (غير النفطية) حسب السلعة وبلد المنشأ لسنة 2016

Imports (non oil) by commodity and origin country for the year 2016

Con. Table (10)- Follow

تابع جدول (10) - يتبع

Commodity	Country	القيمة بالدينار	القيمة بالدولار	الوزن (كغم)	الكمية	بلد المنشأ	الوحدة القياسية	وصف السلعة	HS
		Value(I.D)	Value(\$)	Weight(K.G)	Quantity		Unit		
Printing characters or Roasm (cliché), plates, cylinders and other components printer; stones printer (for lithographic) and Roasm, plates, cylinders, prepared for printing (scanned or grainy or polished, for example)	European Union	20,432,052	17,286	2,000	2,000	الاتحاد الاوربي	NO.	حروف طباعه او رواسم (كليشيهات) والواح وأسطوانات وغيرها من العناصر الطابعة؛ أحجار طباعة (ليتوغرافيا) ورواسم والواح وأسطوانات، محضرة للطبع (مسوحة أو محببة أو مصقولة، مثلا)	84425000
		20,432,052	17,286	2,000		المجموع	NO.		
Machinery and equipment for offset printing paper fed roller	China	5,543,580	4,690	16,050	845	الصين	NO.	آلات وأجهزة لطباعة الأوفست تلقم بلفات ورق	84431100
	Iran	7,786,962,810	6,587,955	6,000	64	ايران	NO.		
	Jordan	7,281,120,000	6,160,000	4,200	580	المملكة الاردنية الهاشمية	NO.		
		15,073,626,390	12,752,645	26,250		المجموع	NO.		
Machinery and equipment for offset printing office (fed with leaves of measurement does not exceed 22 × 36 cm)	South Korea	7,092,000	6,000	300,000	6,000	كوريا الجنوبية	NO.	آلات وأجهزة لطباعة أوفست المكتب (تلقم بأوراق من قياس لا يتجاوز 22 × 36 سم في)	84431200
	China	7,092,000	6,000	300,000	6,000	الصين	NO.		
		14,184,000	12,000	600,000		المجموع	NO.		

الاستيرادات (غير النفطية) حسب السلعة وبلد المنشأ لسنة 2016

Imports (non oil) by commodity and origin country for the year 2016

Con. Table (10)- Follow

تابع جدول (10) - يتبع

Commodity	Country	القيمة بالدينار	القيمة بالدولار	الوزن (كغم)	الكمية	بلد المنشأ	الوحدة القياسية	وصف السلعة	HS
		Value(I.D)	Value(\$)	Weight(K.G)	Quantity		Unit		
LETTERPRESS PRINTING MACHINERY, EXCLUDING FLEXOGRAPHIC PRINTING, REEL FED	Netherlands	43,970,400	37,200	5,000	12,000	هولندا	NO.	آلات وأجهزة طباعة "اليتوغرافية" تلقم بلفات، باستثناء الآلات والأجهزة "الفليكسوغرافية" تغذى بلفات الورق	84432100
		43,970,400	37,200	5,000		المجموع	NO.		
TYPE-WRITERS -INK SPRAYED.	United Arab Emirates	4,771,734,000	4,037,000	448,556	89,711	الإمارات العربية المتحدة	NO.	الات طباعه اخر بنفت الحبر	84435100
	Germany	1,770,636	1,498	166	33	ألمانيا	NO.		
	European Union	886,500	750	83	17	الاتحاد الاوربي	NO.		
	China	38,167,962	32,291	3,469	697	الصين	NO.		
	South Korea	2,694,960	2,280	253	51	كوريا الجنوبية	NO.		
		4,815,254,058	4,073,819	452,527		المجموع	NO.		
Machines tease textile materials	Jordan	36,536,541,960	30,910,780	131,020	4,321	المملكة الاردنية الهاشمية	NO.	آلات ندف المواد النسجية	84451100
		36,536,541,960	30,910,780	131,020		المجموع	NO.		
Spinning textile materials	Jordan	3,699,660,000	3,130,000	12,500	250	المملكة الاردنية الهاشمية	NO.	آلات عزل المواد النسجية	84452000
		3,699,660,000	3,130,000	12,500		المجموع	NO.		
Other machines and looms of knitted or Baltsnar sewing machines for the manufacture of lace or tulle or gears or embroidery, trimmings, and curling varieties, or tulle website (fillet) or fogging.	South Korea	4,023,528	3,404	1,250	50	كوريا الجنوبية	NO.	غيرها من آلات وأنوال للمصنرات أو للخياطة بالتصنير وآلات لصنع المخرمات أو التول أو المسننات أو المطرقات وأصناف العقادة والظفر، أو التول الشبكي (فيليه) أو للتغفير.	84479000

الاستيرادات (غير النفطية) حسب السلعة وبلد المنشأ لسنة 2016

Imports (non oil) by commodity and origin country for the year 2016

Con. Table (10)- Follow

تابع جدول (10) - يتبع

Commodity	Country	القيمة بالدينار	القيمة بالدولار	الوزن (كغم)	الكمية	بلد المنشأ	الوحدة القياسية	وصف السلعة	HS
		Value(I.D)	Value(\$)	Weight(K.G)	Quantity		Unit		
		4,023,528	3,404	1,250		المجموع	NO.		
Adza supplies Ksawi machines floc	Jordan	50,471,400,000	42,700,000	504,200	10,084	المملكة الاردنية الهاشمية	NO.	اجزاء و لوازم كساوي آلات الندف	84483100
		50,471,400,000	42,700,000	504,200		المجموع	NO.		
Washing machines completely self-propelled not exceeding the capacity of each of them from the laundry for 10 kg dry weight	Thailand	1,359,166,670	1,149,887	2,327,783	56,025	تايلند	NO.	آلات غسل ذاتية الحركة كلياً لا تزيد سعة كل منها من الغسيل الجاف عن 10 كغ وزناً	84501100
	Jordan	23,869,544,400	20,194,200	2,961,853	48,476	المملكة الاردنية الهاشمية	NO.		
	United States of America	19,720,488	16,684	56,735	1,621	الولايات المتحدة الامريكية	NO.		
	Indonesia	83,212,800	70,400	171,120	2,964	اندونيسيا	NO.		
	Iran	685,868,502	580,261	19,800	1,440	ايران	NO.		
	Turkey	1,621,704	1,372	1,620	54	تركيا	NO.		
	China	6,242,559,246	5,281,353	17,350,696	393,848	الصين	NO.		
	Bologna	4,018,800	3,400	15,900	318	بولونيا	NO.		
	Italy	135,421,740	114,570	9,000	3	ايطاليا	NO.		
	Egypt	37,538,091,930	31,758,115	3,244,381	72,432	جمهورية مصر العربية	NO.		
	Saudi Arabia	4,728,000,000	4,000,000	1,333,333	26,667	المملكة العربية السعودية	NO.		
	South Korea	1,518,091,062	1,284,341	481,020	12,873	كوريا الجنوبية	NO.		
		76,185,317,342	64,454,583	27,973,241		المجموع	NO.		

الاستيرادات (غير النفطية) حسب السلعة وبلد المنشأ لسنة 2016

Imports (non oil) by commodity and origin country for the year 2016

Con. Table (10)- Follow

تابع جدول (10) - يتبع

Commodity	Country	القيمة بالدينار	القيمة بالدولار	الوزن (كغم)	الكمية	بلد المنشأ	الوحدة القياسية	وصف السلعة	HS
		Value(I.D)	Value(\$)	Weight(K.G)	Quantity		Unit		
Other washing machines does not exceed each with a capacity of washing for 10 kg dry weight	Egypt	10,105,468,812	8,549,466	787,920	19,698	جمهورية مصر العربية	NO.	غيرها من آلات غسل لا تزيد سعة كل منها من الغسيل الجاف عن 10 كغ وزنا	84501900
	Thailand	272,558,562	230,591	450,140	11,116	تايلند	NO.		
	Indonesia	72,034,200	60,943	20,200	808	اندونيسيا	NO.		
	India	19,148,400	16,200	84,400	844	الهند	NO.		
	Jordan	9,456,000,000	8,000,000	685,400	17,135	المملكة الاردنية الهاشمية	NO.		
	China	1,922,483,202	1,626,466	5,094,020	129,638	الصين	NO.		
	South Korea	35,476,548	30,014	177,680	4,442	كوريا الجنوبية	NO.		
			21,883,169,724	18,513,680	7,299,760		المجموع	NO.	
Parts of machines for washing clothes and household linens, and was fitted with a device for drying.	China	119,068,770	100,735	27,122	74,429	الصين	NO.	اجزاء آلات لغسل الملابس والبياضات المنزلية، وإن كانت مزودة بجهاز للتجفيف.	84509000
	Thailand	10,073,004	8,522	1,500	2,500	تايلند	NO.		
			129,141,774	109,257	28,622		المجموع	NO.	
Sewing machines of the kind of domestic	Jordan	36,902,040,000	31,220,000	5,389,640	24,980	المملكة الاردنية الهاشمية	NO.	آلات خياطة من النوع المنزلي	84521000
	India	32,259,144	27,292	60,510	7,449	الهند	NO.		
	China	301,188,966	254,813	524,750	58,535	الصين	NO.		
	Egypt	8,274,000,000	7,000,000	13,500	3,831	جمهورية مصر العربية	NO.		
			45,509,488,110	38,502,105	5,988,400		المجموع	NO.	
Sewing machines and other self-Aharkhaada units of heading 84.40	Germany	784,848,000	664,000	4,500	2	المانيا	NO.	الات خياطه اخر وحدات ذاتية الحركة عدا الداخلة في البند 84.40	84522100
	South Korea	4,623,155,418	3,911,299	8,500	10	كوريا الجنوبية	NO.		

الاستيرادات (غير النفطية) حسب السلعة وبلد المنشأ لسنة 2016

Imports (non oil) by commodity and origin country for the year 2016

Con. Table (10)- Follow

تابع جدول (10) - يتبع

Commodity	Country	القيمة بالدينار	القيمة بالدولار	الوزن (كغم)	الكمية	بلد المنشأ	الوحدة القياسية	وصف السلعة	HS
		Value(I.D)	Value(\$)	Weight(K.G)	Quantity		Unit		
		5,408,003,418	4,575,299	13,000		المجموع	NO.		
Ingot molds and ladles (for metals)	China	7,888,668	6,674	500	130	الصين	NO.	قوالب صب السبائك (للمعادن) ومغارف	84542000
		7,888,668	6,674	500		المجموع	NO.		
Metal casting devices	United States of America	858,272,658	726,119	1,000	1,000	الولايات المتحدة الأمريكية	NO.	اجهزه صب المعادن	84543000
		858,272,658	726,119	1,000		المجموع	NO.		
The number of working mechanism truncates or remove all the materials ultrasonic	United States of America	375,946,920	318,060	300	3	الولايات المتحدة الأمريكية	NO.	عدد آلية تعمل باقتطاع أو إزالة جميع المواد تعمل بالموجات فوق الصوتية	84562000
		375,946,920	318,060	300		المجموع	NO.		
Machines filling station with a single order for Metalworking	China	4,058,291	3,433	5,000	349	الصين	NO.	آلات ذات محطة شغل مفردة لشغل المعادن	84572000
		4,058,291	3,433	5,000		المجموع	NO.		
Ahzllmaadn machines with digital control	Germany	335,097,000	283,500	11,000	15	المانيا	NO.	آلات شحذ للمعادن ذات تحكم رقمي	84603100
	China	6,028,200	5,100	1,500	3	الصين	NO.		
		341,125,200	288,600	12,500		المجموع	NO.		
Deployment of machines or cutting of metals	China	1,891,200	1,600	500	4	الصين	NO.	آلات نشر أو قطع للمعادن	84615000
	Brazil	2,021,220	1,710	1,500	3	البرازيل	NO.		
		3,912,420	3,310	2,000		المجموع	NO.		

الاستيرادات (غير النفطية) حسب السلعة وبلد المنشأ لسنة 2016

Imports (non oil) by commodity and origin country for the year 2016

Con. Table (10)- Follow

تابع جدول (10) - يتبع

Commodity	Country	القيمة بالدينار	القيمة بالدولار	الوزن (كغم)	الكمية	بلد المنشأ	الوحدة القياسية	وصف السلعة	HS
		Value(I.D)	Value(\$)	Weight(K.G)	Quantity		Unit		
The number of mechanism (including presses) for bending, folding, bending or settlement with digital control	China	2,038,950	1,725	500	5	الصين	NO.	(بما فيها المكابس) عدد آلية للثني أو الطي أو التسوية أو التقويس ذات تحكم رقمي	84622100
		2,038,950	1,725	500		المجموع	NO.		
Other machines (including presses) for punching or nibbling, including machinery for common punching and shearing of metal together	Iran	32,800,500	27,750	600	2	ايران	NO.	غيرها من آلات (بما فيها المكابس) للتخريم أو القضم، بما فيها الآلات المشتركة للتخريم والقص معا للمعادن	84624900
		32,800,500	27,750	600		المجموع	NO.		
Other than the number of mechanism (including presses) for working metal roads or Balbsam or stereotyping; machines for working metal (including presses) bending or fold or settlement or Baltqoas or cutting or Baltchrim or Balqdm; presses for working meta	China	4,491,600	3,800	100	1	الصين	NO.	غيرها من عدد آلية (بما فيها المكابس) لتشغل المعادن بالطرق أو بالبصم أو بالقولية؛ آلات لتشغل المعادن (بما فيها المكابس) بالثني أو بالطي أو بالتسوية أو بالتقويس أو بالقص أو بالتخريم أو بالقضم؛ مكابس لتشغل المعادن أو الكربورات المعدنية، غير تلك المذكورة أعلاه.	84629900
		4,491,600	3,800	100		المجموع	NO.		

الاستيرادات (غير النفطية) حسب السلعة وبلد المنشأ لسنة 2016

Imports (non oil) by commodity and origin country for the year 2016

Con. Table (10)- Follow

تابع جدول (10) - يتبع

Commodity	Country	القيمة بالدينار	القيمة بالدولار	الوزن (كغم)	الكمية	بلد المنشأ	الوحدة القياسية	وصف السلعة	HS
		Value(I.D)	Value(\$)	Weight(K.G)	Quantity		Unit		
Sharpening or polishing machines for working stone, ceramics, concrete, or a mixture of asbestos	European Union	1,477,500	1,250	100	1	الاتحاد الاوربي	NO.	الات شحذ او صقل لشغل الحجر أو الخزف أو الخرسانة أو خليط الحرير الصخري	84642000
		1,477,500	1,250	100		المجموع	NO.		
Bending and bending machines or assembly for working wood, cork, bone, hard rubber or hard plastics or similar hard materials.	China	59,100,000	50,000	4,500	9	الصين	NO.	الات ثني وتقويس او تجميع لشغل الخشب أو الفلين أو العظم أو المطاط المقسى أو اللدائن الصلبة أو المواد الصلبة المماثلة.	84659400
		59,100,000	50,000	4,500		المجموع	NO.		
Slot machines, cut into segments or snippets for working wood, cork, bone, hard rubber or hard plastics or similar hard materials.	European Union	7,092,000	6,000	2,000	1	الاتحاد الاوربي	NO.	الات شق تقطيع الى شرائح او قصاصات لشغل الخشب أو الفلين أو العظم أو المطاط المقسى أو اللدائن الصلبة أو المواد الصلبة المماثلة.	84659600
		7,127,460	6,030	1,500	7	الصين	NO.		
		14,219,460	12,030	3,500		المجموع	NO.		
Pregnant women the tools and working capital morsels self-opening (of the equipment mounted on a special machine tools)	China	4,722,090	3,995	2,500	1,120	الصين	NO.	حوامل الادوات العاملة ورووس اللقم ذاتيه الفتح (من التجهيزات الخاصه التي تتركب على العدد الآليه)	84661000
		7,272,136,800	6,152,400	500	400	كوريا الجنوبية	NO.		
		7,276,858,890	6,156,395	3,000		المجموع	NO.		

الاستيرادات (غير النفطية) حسب السلعة وبلد المنشأ لسنة 2016

Imports (non oil) by commodity and origin country for the year 2016

Con. Table (10)- Follow

تابع جدول (10) - يتبع

Commodity	Country	القيمة بالدينار	القيمة بالدولار	الوزن (كغم)	الكمية	بلد المنشأ	الوحدة القياسية	وصف السلعة	HS
		Value(I.D)	Value(\$)	Weight(K.G)	Quantity		Unit		
Drills, lathes and Milolebatt	India	14,673,348	12,414	250	1	الهند	NO.	مناقب ومخارط وملولبات	84671910
		14,673,348	12,414	250		المجموع	NO.		
Screwdrivers and screws switches lifting screws Somaliazation	Italy	255,183,162	215,891	4,500	107,946	إيطاليا	NO.	مفكات البراغي واجهزة ربط وفك مسامير الصومله	84671920
		255,183,162	215,891	4,500		المجموع	NO.		
Drills of all kinds, including drills Aldoarhmat-contained electric motor (up to 5 kW)	China	1,773,000	1,500	44	1	الصين	NO.	مناقب من جميع الأنواع، بما فيها المناقب الدوارتذات محرك كهربائي مندمج بها (حتى 5 كيلو واط)	84672100
		1,773,000	1,500	44		المجموع	NO.		
Electric saws, powered by an integrated (up to 5 kW)	Hncara	1,182,000	1,000	250	1	هنكاريبا	NO.	مناشير تعمل بمحرك كهربائي مندمج بها (حتى 5 كيلو واط)	84672200
		1,182,000	1,000	250		المجموع	NO.		
Rods for welding direction manually (for metals)	Italy	6,028,200	5,100	2,000	9,000	إيطاليا	NO.	قضبات للحام توجه (للمعادن) يدويا	84681000
		321,986,256	272,408	32,098	2,739,240	الصين	NO.		
	China	507,265,631	429,159	6,250	1,101,000	كوريا الجنوبية	NO.		
	South Korea	4,728,000	4,000	1,200	9,000	تركيا	NO.		
	Turkey	7,489,152	6,336	96	480	اندونيسيا	NO.		
	Indonesia	197,781,696	167,328	450	1,800	اليابان	NO.		
	Japan	2,973,153,156	2,515,358	2,718	10	الولايات المتحدة الأمريكية	NO.		
	United States of America	4,018,432,091	3,399,689	44,812		المجموع	NO.		

الاستيرادات (غير النفطية) حسب السلعة وبلد المنشأ لسنة 2016

Imports (non oil) by commodity and origin country for the year 2016

Con. Table (10)- Follow

تابع جدول (10) - يتبع

Commodity	Country	القيمة بالدينار	القيمة بالدولار	الوزن (كغم)	الكمية	بلد المنشأ	الوحدة القياسية	وصف السلعة	HS
		Value(I.D)	Value(\$)	Weight(K.G)	Quantity		Unit		
Machines and other devices (Aotqsé to cut metal surfaces)	China	10,638,000	9,000	1,200	1	الصين	NO.	آلات وأجهزة أخرى (لقطع او تقسيه سطوح المعادن)	84688000
		10,638,000	9,000	1,200		المجموع	NO.		
Electronic calculators capable of operating without an external source of electric power and pocket machines, including an arithmetic function, capable of recording and copying, and show information	China	8,090,790	6,845	479	174	الصين	NO.	آلات حاسبة إلكترونية قادرة على العمل دون مصدر طاقة كهربائية خارجي وآلات حيب متضمنة وظيفة حسابية قادرة على التسجيل والنسخ وإظهار المعلومات	84701000
	United States of America	2,541,300	2,150	32	9	الولايات المتحدة الأمريكية	NO.		
	Taiwan (Formosa)	2,958,546	2,503	40	12	تايوان (فرموزا)	NO.		
	United Arab Emirates	6,501,000,000	5,500,000	30,000	10,000	الإمارات العربية المتحدة	NO.		
	Malaysia	4,084,992	3,456	2,530	879	ماليزيا	NO.		
		6,518,675,628	5,514,954	33,081		المجموع	NO.		
Electronic calculators Okhrrtdmn tool character	China	13,599,905,244	11,505,842	83,390	64,328	الصين	NO.	آلات حاسبة إلكترونية أخرتتضمن اداة طابعه	84702100
		13,599,905,244	11,505,842	83,390		المجموع	NO.		

الاستيرادات (غير النفطية) حسب السلعة وبلد المنشأ لسنة 2016

Imports (non oil) by commodity and origin country for the year 2016

Con. Table (10)- Follow

تابع جدول (10) - يتبع

Commodity	Country	القيمة بالدينار	القيمة بالدولار	الوزن (كغم)	الكمية	بلد المنشأ	الوحدة القياسية	وصف السلعة	HS
		Value(I.D)	Value(\$)	Weight(K.G)	Quantity		Unit		
Machines for processing the digitized information Self, portable, weighing only 10 kg, including at least a central processing unit, a keyboard (keyboard) and display	United Arab Emirates	4,946,670,000	4,185,000	15,000	5,000	الامارات العربية المتحدة	NO.	آلات رقميه للمعالجة الذاتية للمعلومات، قابله للحمل ، لا يتجاوز وزنها 10 كغ ، متضمنة على الأقل وحدة معالجة مركزية ولوحة مفاتيح وشاشة عرض (كيبورد)	84713000
	China	2,893,536	2,448	300	300	الصين	NO.		
		4,949,563,536	4,187,448	15,300		المجموع	NO.		
Other digital machines for processing self-information containing at least, in the same atmosphere, and the central processing unit with a unit input information and output information unit or a common unit of input, output	Iran	3,611,010,000	3,055,000	1,000	400	ايران	NO.	الات رقمية اخرى للمعالجة الذاتية للمعلومات مشتملة على الأقل، في الغلاف عينه، وحدة معالجة مركزية مع وحدة إدخال معلومات ووحدة إخراج معلومات أو وحدة مشتركة للإدخال والإخراج	84714100
		3,611,010,000	3,055,000	1,000		المجموع	NO.		
Other self-propelled machines last to address the information Andmh	South Korea	443,118,562	374,889	2,760	552	كوريا الجنوبية	NO.	غيرها من آلات آخر ذاتية الحركة لمعالجة المعلومات بشكل انضمه	84714900
		443,118,562	374,889	2,760		المجموع	NO.		
Photocopy machines	South Korea	4,255,200	3,600	3,200	320	كوريا الجنوبية	NO.	آلات إستنساخ	84721000
	Jordan	6,577,830,000	5,565,000	194,738	4,793	المملكة الاردنية الهاشمية	NO.		

الاستيرادات (غير النفطية) حسب السلعة وبلد المنشأ لسنة 2016

Imports (non oil) by commodity and origin country for the year 2016

Con. Table (10)- Follow

تابع جدول (10) - يتبع

Commodity	Country	القيمة بالدينار	القيمة بالدولار	الوزن (كغم)	الكمية	بلد المنشأ	الوحدة القياسية	وصف السلعة	HS
		Value(I.D)	Value(\$)	Weight(K.G)	Quantity		Unit		
	India	212,791,961	180,027	900	9	الهند	NO.		
	Iran	13,848,312	11,716	200	2	ايران	NO.		
	Taiwan (Formosa)	1,678,440	1,420	1,000	500	تايبوان (فرموزا)	NO.		
	European Union	6,425,352	5,436	550	6	الاتحاد الاوربي	NO.		
	United Arab Emirates	4,137,000,000	3,500,000	162,500	3,250	الامارات العربية المتحدة	NO.		
	Belgium	6,051,840	5,120	600	3	بلجيكا	NO.		
	China	39,994,152	33,836	76,522	4,697	الصين	NO.		
		10,999,875,257	9,306,155	440,210		المجموع	NO.		
Machines for the printing of titles or to impress paintings titles	China	25,767,600	21,800	58,132	14,532	الصين	NO.	الات لطبع العناوين او لبصم لوحات العناوين	84722000
		25,767,600	21,800	58,132		المجموع	NO.		
Sorting coins and banknotes counting and packaging	China	2,068,500	1,750	70	7	الصين	NO.	الات فرز قطع النقود واوراق النقد وعدها وتغليفها	84729020
		2,068,500	1,750	70		المجموع	NO.		
Parts and accessories of the machines involved in the electronic calculator subheadings 8470.10 or 8470.21 or 8470.29	Slovak	192,729,922,560	163,054,080	9,000	8	سلوفاكية	NO.	اجزاء ولوازم للألات الحاسبة الإلكترونية الداخلة في البنود الفرعية 8470.10 أو 8470.21 أو 8470.29	84732100
	China	6,240,439,093	5,279,561	328,730	350,940	الصين	NO.		
	European Union	9,830,694	8,317	500	700	الاتحاد الاوربي	NO.		
	Saudi Arabia	2,654,772	2,246	500	700	المملكة العربية السعودية	NO.		

الاستيرادات (غير النفطية) حسب السلعة وبلد المنشأ لسنة 2016

Imports (non oil) by commodity and origin country for the year 2016

Con. Table (10)- Follow

تابع جدول (10) - يتبع

Commodity	Country	القيمة بالدينار	القيمة بالدولار	الوزن (كغم)	الكمية	بلد المنشأ	الوحدة القياسية	وصف السلعة	HS
		Value(I.D)	Value(\$)	Weight(K.G)	Quantity		Unit		
	United States of America	2,389,811,996	2,021,838	101,660	233	الولايات المتحدة الأمريكية	NO.		
		201,372,659,115	170,366,042	440,390		المجموع	NO.		
Concrete or mortar mixers	Germany	28,509,840	24,120	3,000	1	المانيا	NO.	خلائط الخرسانة أو الملاط	84743100
	China	484,182,660	409,630	4,000	9	الصين	NO.		
	Iran	24,231,000	20,500	14,000	17	ايران	NO.		
	Singapore	832,009,800	703,900	11,000	1,100	سنغافورة	NO.		
		1,368,933,300	1,158,150	32,000		المجموع	NO.		
Parts of machinery and equipment sorting and sifting and separation, washing, Jerash, crushing, mixing or kneading earth, stones or ores or other mineral substances, solid (including kneading and powders); machines agglomerating or give shape or molding f	China	3,503,104,244,850	2,963,709,175	614,000	2,669	الصين	NO.	اجزاء آلات وأجهزة فرز وغريلة وفصل وغسل وجرش وسحق وخلط أو عجن الأثرية أو الأحجار أو خامات المعادن أو غيرها من المواد المعدنية الصلبة (بما في ذلك العجن والمساحيق)؛ آلات تكتيل أو إعطاء شكل أو قولية المحروقات المعدنية الصلبة أو العجن الخزفية أو الإسمنت أو الج	84749000
	Australia	271,860,000	230,000	25,000	700	استراليا	NO.		
		3,503,376,104,850	2,963,939,175	639,000		المجموع	NO.		

الاستيرادات (غير النفطية) حسب السلعة وبلد المنشأ لسنة 2016

Imports (non oil) by commodity and origin country for the year 2016

Con. Table (10)- Follow

تابع جدول (10) - يتبع

Commodity	Country	القيمة بالدينار	القيمة بالدولار	الوزن (كغم)	الكمية	بلد المنشأ	الوحدة القياسية	وصف السلعة	HS
		Value(I.D)	Value(\$)	Weight(K.G)	Quantity		Unit		
Assembly machines lamps, tubes or valves or electric or electronic lamps make light hijacker, included covers of glass	South Korea	29,304,718,452	24,792,486	3,500	58	كوريا الجنوبية	NO.	آلات تجميع المصابيح أو الأنابيب أو الصمامات الكهربائية أو الإلكترونية أو مصابيح إحدات الضوء الخاطف، المتضمنة أغلفة من زجاج	84751000
		29,304,718,452	24,792,486	3,500		المجموع	NO.		
Injection molding machines for working rubber or plastics	China	27,391,668	23,174	3,860	62	الصين	NO.	آلات قولبة بالحقن لتشغل المطاط أو اللدائن	84771000
		27,391,668	23,174	3,860		المجموع	NO.		
Blow molding machines for working rubber or plastics	China	22,127,040	18,720	9,000	70	الصين	NO.	آلات قولبة بالنفخ لتشغل المطاط أو اللدائن	84773000
		11,820,000	10,000	1,000	1	المانيا	NO.		
	33,947,040	28,720	10,000		المجموع	NO.			
Areas brushes gravel or asphalt on the roads	Germany	82,149,000	69,500	3,000	1	المانيا	NO.	الات فرش الحصى أو الاسفلت على الطرق	84791020
		82,149,000	69,500	3,000		المجموع	NO.		
Other machinery and equipment for public works, building or similar works	United Kingdom	48,018,750	40,625	3,000	1	المملكة المتحدة	NO.	غيرها من آلات وأجهزة للأشغال العامة أو البناء أو الأشغال المماثلة	84791090
		70,092,600	59,300	3,000	1	المانيا	NO.		
	173,765,820	147,010	5,500	51	الصين	NO.			
	291,877,170	246,935	11,500		المجموع	NO.			

الاستيرادات (غير النفطية) حسب السلعة وبلد المنشأ لسنة 2016

Imports (non oil) by commodity and origin country for the year 2016

Con. Table (10)- Follow

تابع جدول (10) - يتبع

Commodity	Country	القيمة بالدينار	القيمة بالدولار	الوزن (كغم)	الكمية	بلد المنشأ	الوحدة القياسية	وصف السلعة	HS
		Value(I.D)	Value(\$)	Weight(K.G)	Quantity		Unit		
Machinery and Ojzhzakhar for mixing or kneading or broken or the grinding or crushing or screening or sifting or for smoothing or EC or to move	Kuwait	480,965,256	406,908	116,640	648	الكويت	NO.	آلات وأجهزة آخر للخلط أو للعجن أو للكسر أو للجرش أو للسحق أو للغربلة أو للنخل أو للتجانس أو للإستحلاب أو للتحريك	84798200
		480,965,256	406,908	116,640		المجموع	NO.		
Devices wetting and drying air from the species is provided for in clauses 84.15. Or 84.24	Italy	1,418,400	1,200	200	2	إيطاليا	NO.	اجهزه ترطيب وتجفيف الهواء من غير الانواع المنصوص عنها في البندين 84.15 او 84.24	84798940
		1,418,400	1,200	200		المجموع	NO.		
Lubricators self-propelled (automatic) with pumps for machinery	United States of America	62,932,517	53,242	250	1	الولايات المتحدة الأمريكية	NO.	اجهزه التشحيم ذاتيه الحركه (اتوماتيكيه) ذات المضخات للالات	84798950
		62,932,517	53,242	250		المجموع	NO.		
Areas to paint the poles of electric welding	South Korea	19,451,512	16,456	2,500	900	كوريا الجنوبية	NO.	الات لطلاء اقطاب اللحام الكهربائي	84798970
		19,451,512	16,456	2,500		المجموع	NO.		

الاستيرادات (غير النفطية) حسب السلعة وبلد المنشأ لسنة 2016

Imports (non oil) by commodity and origin country for the year 2016

Con. Table (10)- Follow

تابع جدول (10) - يتبع

Commodity	Country	القيمة بالدينار	القيمة بالدولار	الوزن (كغم)	الكمية	بلد المنشأ	الوحدة القياسية	وصف السلعة	HS
		Value(I.D)	Value(\$)	Weight(K.G)	Quantity		Unit		
Machines and apparatus for connecting and dismantling of the screws and the nuts and bolts decoders combine wheels and centers except for hand tools contained in Chapter 82. The agency has handmade	China	2,384,094	2,017	380	190	الصين	NO.	الات واجهزه لربط وفك المسامير اللولبيه والصواميل واجهزه فك مسامير الجمع ومراكز الدواليب عدا العدد اليدويه الوارده في الفصل 82.والجهازه اليدويه	84798980
		2,384,094	2,017	380		المجموع	NO.		
Parts of machinery and mechanical appliances with its own function, not specified or included elsewhere in this chapter.	China	7,560,072	6,396	4,000	103	الصين	NO.	اجزاء آلات واجهزه آليه ذات وظيفة خاصة بها، غير مذكورة ولا داخله في مكان آخر من هذا الفصل.	84799000
		7,560,072	6,396	4,000		المجموع	NO.		
The rules of bottom of the molds for metal	South Korea	841,565,088	711,984	1,000	500	كوريا الجنوبيه	NO.	قواعد قعر للقوالب للمعادن	84802000
		841,565,088	711,984	1,000		المجموع	NO.		
Pressure reducing valves (varieties of faucets, pipes industry)	Italy	1,427,856	1,208	300	450	ايطاليا	NO.	صمامات تخفيض الضغط من اصناف صناعه الحنفيات (والمواسير)	84811000
	Germany	504,945,672	427,196	3,500	3,000	المانيا	NO.		
	European Union	236,400,000	200,000	200	1	الاتحاد الاوربي	NO.		
		742,773,528	628,404	4,000		المجموع	NO.		

الاستيرادات (غير النفطية) حسب السلعة وبلد المنشأ لسنة 2016

Imports (non oil) by commodity and origin country for the year 2016

Con. Table (10)- Follow

تابع جدول (10) - يتبع

Commodity	Country	القيمة بالدينار	القيمة بالدولار	الوزن (كغم)	الكمية	بلد المنشأ	الوحدة القياسية	وصف السلعة	HS
		Value(I.D)	Value(\$)	Weight(K.G)	Quantity		Unit		
Valves for the work of transmission Balheidrelik oil or compressed air (for faucets, pipes)	Italy	2,018,383,200	1,707,600	15,000	27,000	إيطاليا	NO.	صمامات لأعمال نقل الحركة بالهيدروليك الزيتي أو بالهواء المضغوط (للحنفيات و المواسير)	84812000
	China	1,778,578,508	1,504,720	16,250	547	الصين	NO.		
	India	21,276,000	18,000	1,200	49	الهند	NO.		
		3,818,237,708	3,230,320	32,450		المجموع	NO.		
Valves or valves booking tongue (against the back) for faucets, pipes	Italy	82,932,666	70,163	1,220	100	إيطاليا	NO.	صمامات بلسان أو صمامات الحجز (ضد الرجوع) للحنفيات و المواسير	84813000
	India	28,637,496	24,228	3,000	10	الهند	NO.		
		111,570,162	94,391	4,220		المجموع	NO.		
Oulfa?d safety valves (for faucets, pipes)	South Korea	5,682,333,952	4,807,390	16,700	1,564	كوريا الجنوبية	NO.	صمامات الأمان أو الفانض (للحنفيات و المواسير)	84814000
	Jordan	465,573,252	393,886	500	100	المملكة الأردنية الهاشمية	NO.		
	Singapore	197,270,646	166,896	3,000	100	سنغافورة	NO.		
	United States of America	2,949,889,942	2,495,677	24,360	792	الولايات المتحدة الأمريكية	NO.		
	Malaysia	2,077,956	1,758	100	20	ماليزيا	NO.		
	Japan	1,720,298,083	1,455,413	6,200	300	اليابان	NO.		
	India	499,496,652	422,586	600	191	الهند	NO.		
	European Union	39,774,044,428	33,649,784	1,300	201	الاتحاد الأوربي	NO.		
	Spain	393,858,948	333,214	3,700	540	اسبانيا	NO.		
	Italy	6,790,226,311	5,744,691	11,100	1,570	إيطاليا	NO.		
	France	157,206,000	133,000	500	100	فرنسا	NO.		

الاستيرادات (غير النفطية) حسب السلعة وبلد المنشأ لسنة 2016

Imports (non oil) by commodity and origin country for the year 2016

Con. Table (10)- Follow

تابع جدول (10) - يتبع

Commodity	Country	القيمة بالدينار	القيمة بالدولار	الوزن (كغم)	الكمية	بلد المنشأ	الوحدة القياسية	وصف السلعة	HS
		Value(I.D)	Value(\$)	Weight(K.G)	Quantity		Unit		
	United Arab Emirates	848,276,189	717,662	20,000	370	الامارات العربية المتحدة	NO.		
	China	3,611,500,955	3,055,415	27,200	1,614	الصين	NO.		
	United Kingdom	236,300,700	199,916	1,550	460	المملكة المتحدة	NO.		
		63,328,354,014	53,577,288	116,810		المجموع	NO.		
Valves for gas cylinders	European Union	23,407,146	19,803	1,200	600	الاتحاد الاوربي	NO.	صمامات اسطوانات الغاز	84818030
		23,407,146	19,803	1,200		المجموع	NO.		
Valves with buoys	Malaysia	129,972,720	109,960	38,486	54,980	ماليزيا	NO.	صمامات ذات العوامات	84818040
	China	36,868,944	31,192	10,917	15,596	الصين	NO.		
	European Union	236,400	200	70	100	الاتحاد الاوربي	NO.		
	Italy	148,150,698	125,339	2,000	45	ايطاليا	NO.		
	United Kingdom	849,758,298	718,916	600	9	المملكة المتحدة	NO.		
	France	373,763,766	316,213	350	7	فرنسا	NO.		
		1,538,750,826	1,301,820	52,423		المجموع	NO.		
Outlet nozzles and hoses to spray irrigation and agriculture	China	2,196,156	1,858	2,526	1,263	الصين	NO.	فوهات وماخذ خرطوم الرش للري والزراعة	84818060
		2,196,156	1,858	2,526		المجموع	NO.		
Valves discharge water from baths and basins	South Korea	79,394,467,200	67,169,600	8,500	22	كوريا الجنوبية	NO.	صمامات تفريغ المياه من الحمامات والاحواض	84818070
		79,394,467,200	67,169,600	8,500		المجموع	NO.		

الاستيرادات (غير النفطية) حسب السلعة وبلد المنشأ لسنة 2016

Imports (non oil) by commodity and origin country for the year 2016

Con. Table (10)- Follow

تابع جدول (10) - يتبع

Commodity	Country	القيمة بالدينار	القيمة بالدولار	الوزن (كغم)	الكمية	بلد المنشأ	الوحدة القياسية	وصف السلعة	HS
		Value(I.D)	Value(\$)	Weight(K.G)	Quantity		Unit		
Parts of the industry categories faucets and similar articles for pipes, boilers, tanks, vats and similar containers, including pressure-reducing valves and temperature control valves (thermostat).	Japan	9,249,275,292	7,825,106	530	53	اليابان	NO.	اجزاء أصناف صناعة الحنفيات وأصناف مماثلة، للمواسير والمراجل والخزانات والدنان والأوعية المماثلة، بما فيها صمامات تخفيض الضغط وصمامات ضبط الحرارة (ترموستات).	84819000
		9,249,275,292	7,825,106	530		المجموع	NO.		
Transmission shafts (including camshafts and crankshafts columns) and Alkrnkat	China	968,058	819	330	1	الصين	NO.	أعمدة نقل الحركة (بما فيها أعمدة الكامات والأعمدة المرفقية) والكرنكات	84831000
		968,058	819	330		المجموع	NO.		
Chairs with integrated bearings with ball bearings and wheels	Spain	308,759,676	261,218	12,520	1,252	اسبانيا	NO.	كراسي ذات محركات مندمجة على محامل ذات كرات ودو اليب	84832000
	China	8,404,020	7,110	9,598	1,176	الصين	NO.		
	India	28,966,092	24,506	1,000	50	الهند	NO.		
		346,129,788	292,834	23,118		المجموع	NO.		
Chairs not containing the integrated bearings; alloys	Portugal	1,475,124,653	1,247,990	93,600	46,800	البرتغال	NO.	كراسي غير مشتملة على محركات مندمجة؛ سبائك	84833000
	China	86,912,460	73,530	70,384	14,960	الصين	NO.		
		1,562,037,113	1,321,520	163,984		المجموع	NO.		

الاستيرادات (غير النفطية) حسب السلعة وبلد المنشأ لسنة 2016

Imports (non oil) by commodity and origin country for the year 2016

Con. Table (10)- Follow

تابع جدول (10) - يتبع

Commodity	Country	القيمة بالدينار	القيمة بالدولار	الوزن (كغم)	الكمية	بلد المنشأ	الوحدة القياسية	وصف السلعة	HS
		Value(I.D)	Value(\$)	Weight(K.G)	Quantity		Unit		
Breaks and the like of metal sheeting combined with other material or of two or more of the metal	Turkey	11,556,414	9,777	6,500	6,000	تركيا	NO.	فواصل وما يماثلها من ألواح معدنية متحدة مع مادة أخرى أو مؤلفة من طبقتين أو أكثر من معدن	84841000
	Kuwait	15,089,412	12,766	16,000	72,000	الكويت	NO.		
	China	140,939,316	119,238	85,000	46,200	الصين	NO.		
		167,585,142	141,781	107,500		المجموع	NO.		
Breaks sealing mechanism	United Arab Emirates	223,685,250	189,243	1,100	1,100	الإمارات العربية المتحدة	NO.	فواصل آلية مانعة للتسرب	84842000
	South Korea	303,003,561	256,349	9,500	2,300	كوريا الجنوبية	NO.		
		526,688,811	445,592	10,600		المجموع	NO.		
Other parts of machines or devices, not containing electrical connectors, insulators, coils, or electrical contact with tools or other electrical systems, Garmzkorh or included elsewhere in this chapter	Jordan	4,728,000,000	4,000,000	4,525	16,133	المملكة الأردنية الهاشمية	NO.	غيرها من اجزاء الات او اجهزه ,غير محتويه على موصلات او عوازل او وشائع او ادوات تماس كهربائيه او غيرها من تركيبات كهربائيه،غير مذكوره ولا داخله في مكان اخر من هذا الفصل	84859000
	China	470,701,123	398,224	2,530	1,356	الصين	NO.		
	Malaysia	1,906,566	1,613	750	150	ماليزيا	NO.		
		5,200,607,689	4,399,837	7,805		المجموع	NO.		
	Total chapter		8,924,107,771,351	7,549,959,954	197,249,174				

الاستيرادات (غير النفطية) حسب السلعة وبلد المنشأ لسنة 2016

Imports (non oil) by commodity and origin country for the year 2016

Con. Table (10)- Follow

تابع جدول (10) - يتبع

Commodity	Country	القيمة بالدينار	القيمة بالدولار	الوزن (كغم)	الكمية	بلد المنشأ	الوحدة القياسية	وصف السلعة	HS
		Value(I.D)	Value(\$)	Weight(K.G)	Quantity		Unit		
Electrical machinery and equipment and parts thereof; sound recorders and reproducers, television image and sound recorders and reproducers, and parts and accessories of such articles.								الات واجهزة ومعدات كهربائية واجزاؤها؛ اجهزة تسجيل واذاعة الصوت، اجهزة تسجيل واذاعة الصوت والصوره في الاذاعة المرنيه (تلفزيون) واجزاء ولوازم هذه الاجهزة	85
Last engines with a continuous stream; DC generators do not exceed their capacity for 750 W W	Taiwan (Formosa)	85,104,000	72,000	2,000	1	تايبوان (فرموزا)	NO.	محركات اخر ذات تيار مستمر؛مولدات التيار المستمر لا تزيد قدرتها عن W 750 واط	85013100
	United Kingdom	546,084,000	462,000	1,560	30	المملكة المتحدة	NO.		
	United States of America	1,610,587,704	1,362,595	2,000	1	الولايات المتحدة الامريكية	NO.		
	Iran	43,433,181,000	36,745,500	2,000	1	ايران	NO.		
	South Korea	5,602,680	4,740	2,000	256	كوريا الجنوبية	NO.		
	European Union	129,133,500	109,250	1,800	18	الاتحاد الاوربي	NO.		
	Lebanon	3,119,061,600	2,638,800	7,500	75	لبنان	NO.		
	China	2,966,629,698	2,509,839	246,640	19,775	الصين	NO.		
		51,895,384,182	43,904,724	265,500		المجموع	NO.		

الاستيرادات (غير النفطية) حسب السلعة وبلد المنشأ لسنة 2016

Imports (non oil) by commodity and origin country for the year 2016

Con. Table (10)- Follow

تابع جدول (10) - يتبع

Commodity	Country	القيمة بالدينار	القيمة بالدولار	الوزن (كغم)	الكمية	بلد المنشأ	الوحدة القياسية	وصف السلعة	HS
		Value(I.D)	Value(\$)	Weight(K.G)	Quantity		Unit		
Last engines with a continuous stream; DC generators increase their capacity 375 kW	South Korea	8,431,741,151	7,133,453	2,000	270	كوريا الجنوبية	NO.	محركات اخر ذات تيار مستمر؛مولدات التيار المستمر تزيد قدرتها عن375كيلو واط	85013400
		8,431,741,151	7,133,453	2,000		المجموع	NO.		
AC generators (up to 1000 kW 21) does not exceed its capacity of 75 kilo volt amperes (KVA)	European Union	4,334,000,394	3,666,667	15,360	390	الاتحاد الاوربي	NO.	مولدات تيار متناوب (حتى 1000 كيلو وات 21) لا تزيد قدرتها عن 75 كيلو فولت امبير (KVA)	85016100
	United Arab Emirates	1,617,685,200	1,368,600	2,000	152	الامارات العربية المتحدة	NO.		
	United States of America	259,984,446	219,953	1,000	55	الولايات المتحدة الامريكية	NO.		
	Malaysia	50,973,750	43,125	500	5	ماليزيا	NO.		
	India	24,940,200	21,100	8,000	61	الهند	NO.		
	Iran	368,784,000	312,000	8,000	8	ايران	NO.		
	Turkey	226,828,164	191,902	2,500	12	تركيا	NO.		
	South Korea	3,858,261,942	3,264,181	127,600	1,201	كوريا الجنوبية	NO.		
	China	99,089,881,434	83,832,387	2,043,070	21,386	الصين	NO.		
	Austria	27,392,850	23,175	9,150	59	النمسا	NO.		
	Germany	7,917,756,807	6,698,610	1,800	18	المانيا	NO.		
	Italy	21,748,800	18,400	3,000	2	ايطاليا	NO.		
	United Kingdom	423,835,650	358,575	4,700	44	المملكة المتحدة	NO.		
	Lebanon	3,825,868,050	3,236,775	55,100	757	لبنان	NO.		
	Switzerland	504,004,800	426,400	1,000	20	سويسرا	NO.		
	France	662,188,314	560,227	5,000	1,003	فرنسا	NO.		
	Jordan	227,911,712,856	192,818,708	735,178	23,762	المملكة الاردنية الهاشمية	NO.		

الاستيرادات (غير النفطية) حسب السلعة وبلد المنشأ لسنة 2016

Imports (non oil) by commodity and origin country for the year 2016

Con. Table (10)- Follow

تابع جدول (10) - يتبع

Commodity	Country	القيمة بالدينار	القيمة بالدولار	الوزن (كغم)	الكمية	بلد المنشأ	الوحدة القياسية	وصف السلعة	HS
		Value(I.D)	Value(\$)	Weight(K.G)	Quantity		Unit		
		351,125,847,657	297,060,785	3,022,958		المجموع	NO.		
AC generators (up to 1000 kW 21) increase the capacity of 75 kilo volt amperes (KVA) and not exceeding 375 KVA	India	25,818,426	21,843	8,000	400	الهند	NO.	مولدات تيار متناوب (حتى 1000 كيلو وات 21) تزيد قدرتها عن 75 كيلو فولت امبير (KVA) ولا تتجاوز 375 كيلو فولت امبير	85016200
	European Union	8,876,061,942	7,512,167	141,250	26,170	الاتحاد الاوربي	NO.		
	Bologna	22,458,000	19,000	1,500	20	بولونيا	NO.		
	China	12,674,320,247	10,723,112	11,218,833	157,482	الصين	NO.		
	South Korea	180,362,562	152,591	65,580	648	كوريا الجنوبية	NO.		
	United States of America	5,653,199,862	4,782,741	349,850	6,609	الولايات المتحدة الامريكية	NO.		
	Taiwan (Formosa)	38,060,400	32,200	135,000	135	تايوان (فرموزا)	NO.		
	Iran	105,598,767,738	89,339,059	200,200	3,838	ايران	NO.		
	Malaysia	11,479,002,456	9,711,508	18,450	50,109	ماليزيا	NO.		
	United Kingdom	2,779,257,876	2,351,318	309,650	1,164	المملكة المتحدة	NO.		
	Spain	4,846,200	4,100	4,000	4	اسبانيا	NO.		
	Turkey	19,845,780	16,790	8,200	36	تركيا	NO.		
	United Arab Emirates	6,511,081,160	5,508,529	81,150	1,820	الامارات العربية المتحدة	NO.		
	Ireland	425,520,000	360,000	3,250	13	ايرلندا	NO.		
	Italy	4,796,515,079	4,057,965	26,600	226	ايطاليا	NO.		
	Lebanon	78,090,878,406	66,066,733	1,594,750	8,641	لبنان	NO.		
	Egypt	9,901,614,000	8,377,000	111,500	446	جمهورية مصر العربية	NO.		
	France	284,921,100	241,050	9,000	90	فرنسا	NO.		

الاستيرادات (غير النفطية) حسب السلعة وبلد المنشأ لسنة 2016

Imports (non oil) by commodity and origin country for the year 2016

Con. Table (10)- Follow

تابع جدول (10) - يتبع

Commodity	Country	القيمة بالدينار	القيمة بالدولار	الوزن (كغم)	الكمية	بلد المنشأ	الوحدة القياسية	وصف السلعة	HS
		Value(I.D)	Value(\$)	Weight(K.G)	Quantity		Unit		
	Sweden	64,461,621,738	54,536,059	102,000	5,200	السويد	NO.		
	Germany	2,107,430,352	1,782,936	12,000	318	المانيا	NO.		
	Austria	27,806,550	23,525	2,900	14	النمسا	NO.		
	Switzerland	2,212,704	1,872	1,100	11	سويسرا	NO.		
	Jordan	185,453,628,666	156,898,163	4,831,400	41,624	المملكة الاردنية الهاشمية	NO.		
		499,415,231,244	422,520,261	19,236,163		المجموع	NO.		
AC generators (up to 1000 kW 21) increase its capacity 375 kilovolt amperes (KVA) and did not exceed 0 75 kilo volt amperes (KVA)	United Kingdom	370,530,996	313,478	6,000	6	المملكة المتحدة	NO.	مولدات تيار متناوب (حتى 1000 كيلو وات 21) تزيد قدرتها عن 375 كيلو فولت امبير (KVA) ولا تتجاوز 0 75 كيلو فولت امبير (KVA)	85016300
	Malaysia	10,330,680	8,740	1,000	1	ماليزيا	NO.		
		380,861,676	322,218	7,000		المجموع	NO.		
AC generators (up to 1000 kW 21) increase its capacity of 750 kilovolt amperes (KVA)	China	148,725,150	125,825	159,540	10,608	الصين	NO.	مولدات تيار متناوب (حتى 1000 كيلو وات 21) تزيد قدرتها عن 750 كيلو فولت امبير (KVA)	85016400
	European Union	14,798,170,746	12,519,603	3,000	1	الاتحاد الاوربي	NO.		
	United States of America	13,777,047,388	11,655,708	12,000	12	الولايات المتحدة الامريكية	NO.		
	United Kingdom	157,962,480	133,640	15,200	8	المملكة المتحدة	NO.		
	United Arab Emirates	40,779,000	34,500	2,000	2	الامارات العربية المتحدة	NO.		
	Lebanon	26,240,400	22,200	4,800	12	لبنان	NO.		
	Germany	231,313,712	195,697	4,000	4	المانيا	NO.		

الاستيرادات (غير النفطية) حسب السلعة وبلد المنشأ لسنة 2016

Imports (non oil) by commodity and origin country for the year 2016

Con. Table (10)- Follow

تابع جدول (10) - يتبع

Commodity	Country	القيمة بالدينار	القيمة بالدولار	الوزن (كغم)	الكمية	بلد المنشأ	الوحدة القياسية	وصف السلعة	HS
		Value(I.D)	Value(\$)	Weight(K.G)	Quantity		Unit		
		29,180,238,876	24,687,173	200,540		المجموع	NO.		
Generating sets with piston engines where ignition is clicking (or semi-diesel engines diesel) does not increase its capacity of 75 kilo volt amperes (KVA)	China	32,792,226	27,743	3,000	1,251	الصين	NO.	مجموعات توليد الكهرباء بمحركات ذات مكبس يتم الاشتعال فيها بالضغط(محركان ديزل او نصف ديزل) لا تزيد قدرتها عن 75 كيلو فولت امبير (KVA)	85021100
	Lebanon	10,705,374	9,057	3,950	79	لبنان	NO.		
		43,497,600	36,800	6,950		المجموع	NO.		
Other generating sets another	Italy	9,405,174	7,957	200	20	ايطاليا	NO.	غيرها من مجموعات توليد اخر	85023900
		9,405,174	7,957	200		المجموع	NO.		
Parts designed solely or principally for machines of heading 85.01 or heading 85.02.	China	46,993,956	39,758	15,980	7,990	الصين	NO.	اجزاء معدة حصرا او بصورة رئيسية للالات الداخلة في البند 85.01 او البند 85.02.	85030000
	South Korea	13,400,323,717	11,336,991	23,000	230	كوريا الجنوبية	NO.		
		13,447,317,673	11,376,749	38,980		المجموع	NO.		
Transformer with the center of its means of insulation does not exceed its capacity for 650 (KVA) (up to 5 kW 21)	United Arab Emirates	79,785,000	67,500	1,000	10	الامارات العربية المتحدة	NO.	محولات ذات وسط ذات عوازل سائله لاتزيد قدرتها عن 650 (KVA)(حتى 5كيلو وات 21)	85042100
	Brazil	10,872,966,234	9,198,787	1,000	10	البرازيل	NO.		
	United States of America	29,550,000	25,000	1,000	1	الولايات المتحدة الامريكية	NO.		
	China	191,697,469	162,181	2,000	2	الصين	NO.		

الاستيرادات (غير النفطية) حسب السلعة وبلد المنشأ لسنة 2016

Imports (non oil) by commodity and origin country for the year 2016

Con. Table (10)- Follow

تابع جدول (10) - يتبع

Commodity	Country	القيمة بالدينار	القيمة بالدولار	الوزن (كغم)	الكمية	بلد المنشأ	الوحدة القياسية	وصف السلعة	HS
		Value(I.D)	Value(\$)	Weight(K.G)	Quantity		Unit		
	European Union	34,278,000	29,000	500	1	الاتحاد الاوربي	NO.		
	Italy	39,227,270	33,187	1,000	1	ايطاليا	NO.		
	Saudi Arabia	9,456,000	8,000	1,000	1	المملكة العربية السعودية	NO.		
	Spain	291,915,263,496	246,967,228	100,000	10	اسبانيا	NO.		
		303,172,223,469	256,490,883	107,500		المجموع	NO.		
Transformer with the center of its means of insulators increase their capacity for 650 (KVA), but does not exceed 10000 (KVA)	South Korea	16,505,139,746	13,963,739	67,800	685	كوريا الجنوبية	NO.	محولات ذات وسط ذات عوازل سائله تزيد قدرتها عن 650 (KVA) ولكن لا تتجاوز 10000 (KVA)	85042200
	India	1,025,189,970	867,335	3,000	85	الهند	NO.		
	United States of America	15,454,829,038	13,075,152	39,200	8,667	الولايات المتحدة الامريكية	NO.		
	Iran	2,287,008,066	1,934,863	85,000	8,001	ايران	NO.		
	Turkey	17,730,000	15,000	2,000	3	تركيا	NO.		
	European Union	6,332,929,056	5,357,808	52,000	77	الاتحاد الاوربي	NO.		
	Italy	938,336,409	793,855	24,000	1,750	ايطاليا	NO.		
	France	5,577,498,613	4,718,696	73,000	7,300	فرنسا	NO.		
	China	111,277,026	94,143	65,000	597	الصين	NO.		
	United Kingdom	6,614,472	5,596	2,000	5	المملكة المتحدة	NO.		
	Saudi Arabia	7,801,200	6,600	2,500	5	المملكة العربية السعودية	NO.		
		48,264,353,596	40,832,787	415,500		المجموع	NO.		

الاستيرادات (غير النفطية) حسب السلعة وبلد المنشأ لسنة 2016

Imports (non oil) by commodity and origin country for the year 2016

Con. Table (10)- Follow

تابع جدول (10) - يتبع

Commodity	Country	القيمة بالدينار	القيمة بالدولار	الوزن (كغم)	الكمية	بلد المنشأ	الوحدة القياسية	وصف السلعة	HS
		Value(I.D)	Value(\$)	Weight(K.G)	Quantity		Unit		
Converters increase their capacity for another 1 (KVA) shall not exceed 16 (KVA)	Iran	197,902,260	167,430	10,000	1	ايران	NO.	محولات اخر تزيد قدرتها عن 1 (KVA) ولا تتجاوز 16 (KVA)	85043200
	Japan	26,553,039,000	22,464,500	40,000	345	اليابان	NO.		
	Turkey	5,516,576,028	4,667,154	37,250	142	تركيا	NO.		
	South Korea	8,588,448,051	7,266,031	13,000	34	كوريا الجنوبية	NO.		
	Vietnam	13,283,120,875	11,237,835	23,500	208	فيتنام	NO.		
	China	7,513,062,394	6,356,229	82,000	312	الصين	NO.		
	Slovak	716,722,248	606,364	4,500	2	سلوفاكية	NO.		
	Hncara	1,477,469,268	1,249,974	3,500	18	هنكاري	NO.		
	Spain	376,347,559	318,399	3,500	9	اسبانيا	NO.		
	Lebanon	149,504,679	126,485	25,000	18	لبنان	NO.		
	United States of America	42,690,444,953	36,117,129	127,600	1,289	الولايات المتحدة الامريكية	NO.		
	Switzerland	3,331,468,182	2,818,501	3,500	86	سويسرا	NO.		
	Jordan	21,993,474,000	18,607,000	37,500	8,153	المملكة الاردنية الهاشمية	NO.		
	Saudi Arabia	295,038,228	249,609	225,000	162	المملكة العربية السعودية	NO.		
	United Arab Emirates	1,182,000,000	1,000,000	4,500	8	الامارات العربية المتحدة	NO.		
	United Kingdom	5,963,880,288	5,045,584	12,000	8	المملكة المتحدة	NO.		
	France	2,251,137,912	1,904,516	7,000	26	فرنسا	NO.		
	Italy	7,972,220,034	6,744,687	29,500	171	ايطاليا	NO.		
	Sweden	1,403,191,206	1,187,133	4,500	81	السويد	NO.		
	Germany	50,342,686,110	42,591,105	26,500	79	المانيا	NO.		
		201,797,733,275	170,725,665	719,850		المجموع	NO.		

الاستيرادات (غير النفطية) حسب السلعة وبلد المنشأ لسنة 2016

Imports (non oil) by commodity and origin country for the year 2016

Con. Table (10)- Follow

تابع جدول (10) - يتبع

Commodity	Country	القيمة بالدينار	القيمة بالدولار	الوزن (كغم)	الكمية	بلد المنشأ	الوحدة القياسية	وصف السلعة	HS
		Value(I.D)	Value(\$)	Weight(K.G)	Quantity		Unit		
Converters increase their capacity for the last 6 1 KVA but not exceeding 500 KVA	United States of America	207,157,355	175,260	24,000	2,400	الولايات المتحدة الأمريكية	NO.	محولات اخر تزيد قدرتها عن 1 6 KVA ولا تتجاوز 500 KVA	85043300
	European Union	865,926,108	732,594	8,000	800	الاتحاد الاوربي	NO.		
	South Korea	1,537,822,566	1,301,034	10,000	136	كوريا الجنوبية	NO.		
	Turkey	1,056,083,573	893,472	35,000	2,799	تركيا	NO.		
	Germany	688,821,138	582,759	5,000	100	المانيا	NO.		
			4,355,810,740	3,685,119	82,000		المجموع	NO.	
Converters increase their capacity for another 500 KVA	Malaysia	199,136,268	168,474	101,084	674	ماليزيا	NO.	محولات اخر تزيد قدرتها عن 500 KVA	85043400
	China	3,680,213,736	3,113,548	556,506	3,565	الصين	NO.		
	Japan	410,107,578,132	346,960,726	172,000	159	اليابان	NO.		
	Iran	36,642,000	31,000	18,300	122	ايران	NO.		
	European Union	41,377,092	35,006	21,004	140	الاتحاد الاوربي	NO.		
	Spain	2,710,638,048	2,293,264	1,375,959	9,173	اسبانيا	NO.		
	United Kingdom	149,671,341	126,626	75,975	507	المملكة المتحدة	NO.		
	Italy	97,003,194	82,067	7,712	63	ايطاليا	NO.		
		417,022,259,811	352,810,711	2,328,540		المجموع	NO.		
Mgbrat electrical static (static Alctor)	Japan	770,395,686	651,773	2,000	2	اليابان	NO.	مغبرات كهربائية ساكنه (الكتور ستاتيكيه)	85044000
		770,395,686	651,773	2,000		المجموع	NO.		

الاستيرادات (غير النفطية) حسب السلعة وبلد المنشأ لسنة 2016

Imports (non oil) by commodity and origin country for the year 2016

Con. Table (10)- Follow

تابع جدول (10) - يتبع

Commodity	Country	القيمة بالدينار	القيمة بالدولار	الوزن (كغم)	الكمية	بلد المنشأ	الوحدة القياسية	وصف السلعة	HS
		Value(I.D)	Value(\$)	Weight(K.G)	Quantity		Unit		
Parts of electrical transformers and electrical static converters (converters) (such as rectifiers) and the effect of electric coils. (Prompts)	Netherlands	1,226,587,995	1,037,723	5,000	3,000	هولندا	NO.	اجزاء محولات كهربائية ومغيرات كهربائية ساكنة(اليكتروستاتيكية) (مثل مقومات التيار) ووشائع تأثير كهربائي.(محطات)	85049000
	Canada	3,099,904,926	2,622,593	6,000	6,000	كندا	NO.		
	United States of America	2,542,273,720	2,150,824	35,700	2,674	الولايات المتحدة الامريكية	NO.		
	Japan	96,540,948,078	81,675,929	33,200	2,630	اليابان	NO.		
	India	1,395,810,798	1,180,889	2,000	2,000	الهند	NO.		
	Iran	312,875,400	264,700	24,000	2,250	ايران	NO.		
	South Korea	681,068,991	576,201	5,000	1,500	كوريا الجنوبية	NO.		
	China	26,100,391,840	22,081,550	148,800	21,609	الصين	NO.		
	European Union	856,076,502	724,261	4,500	19,000	الاتحاد الاوربي	NO.		
	Switzerland	14,593,184,760	12,346,180	6,500	13,300	سويسرا	NO.		
	Germany	17,784,408,406	15,046,031	52,450	7,109	المانيا	NO.		
	Italy	6,980,861,593	5,905,974	51,540	4,850	ايطاليا	NO.		
	France	81,316,872	68,796	9,600	420	فرنسا	NO.		
	United Kingdom	9,101,400,000	7,700,000	13,420	6,710	المملكة المتحدة	NO.		
	Jordan	19,860,302,052	16,802,286	210,000	6,279	المملكة الاردنية الهاشمية	NO.		
	Portugal	34,367,233,908	29,075,494	4,000	2,700	البرتغال	NO.		
		235,524,645,841	199,259,431	611,710		المجموع	NO.		

الاستيرادات (غير النفطية) حسب السلعة وبلد المنشأ لسنة 2016

Imports (non oil) by commodity and origin country for the year 2016

Con. Table (10)- Follow

تابع جدول (10) - يتبع

Commodity	Country	القيمة بالدينار	القيمة بالدولار	الوزن (كغم)	الكمية	بلد المنشأ	الوحدة القياسية	وصف السلعة	HS
		Value(I.D)	Value(\$)	Weight(K.G)	Quantity		Unit		
Other envelopes and hooks and clamps, electrical, and similar fasteners; with magnetic, electric, including parts	France	1,565,535,360	1,324,480	17,705	34,606	فرنسا	NO.	غيرها من اطرف وكلايات وملزمات، كهربائية، وما يماثلها من أدوات التثبيت؛ ذات مغناطيسيه كهربائية بما في ذلك الاجزاء	85059000
	United States of America	53,884,685	45,588	10,462	11,682	الولايات المتحدة الأمريكية	NO.		
	Pakistan	8,274,000	7,000	10,500	14,000	باكستان	NO.		
	India	2,127,600	1,800	2,700	3,600	الهند	NO.		
	Turkey	415,269,696	351,328	129,331	702,656	تركيا	NO.		
	South Korea	13,829,400	11,700	17,550	23,400	كوريا الجنوبية	NO.		
	China	7,547,957,694	6,385,751	2,318,815	#####	الصين	NO.		
	European Union	7,862,664	6,652	2,000	13,960	الاتحاد الاوربي	NO.		
	Germany	4,391,130	3,715	2,800	3,700	المانيا	NO.		
	United Kingdom	4,563,702	3,861	5,792	7,722	المملكة المتحدة	NO.		
	Jordan	10,047,000,000	8,500,000	12,750,000	#####	المملكة الاردنية الهاشمية	NO.		
	Switzerland	3,928,216,248	3,323,364	28,500	118,000	سويسرا	NO.		
		23,598,912,179	19,965,239	15,296,155		المجموع	NO.		
Dry batteries for portable devices Guo 1.5 volts and more than manganese dioxide	China	8,103,792	6,856	1,300	7,000	الصين	NO.	بطاريات جافه للاجهزة القابله للحمل قوه 1,5 فولت واكثر من ثاني اوكسيد المنجنيز	85061010
	Thailand	18,971,100	16,050	1,000	6,000	تايلند	NO.		
		27,074,892	22,906	2,300		المجموع	NO.		

الاستيرادات (غير النفطية) حسب السلعة وبلد المنشأ لسنة 2016

Imports (non oil) by commodity and origin country for the year 2016

Con. Table (10)- Follow

تابع جدول (10) - يتبع

Commodity	Country	القيمة بالدينار	القيمة بالدولار	الوزن (كغم)	الكمية	بلد المنشأ	الوحدة القياسية	وصف السلعة	HS
		Value(I.D)	Value(\$)	Weight(K.G)	Quantity		Unit		
Dry batteries for portable devices Guo 1.5 volts and more than Aoxidalvdah	South Korea	103,306,800	87,400	111,200	5,560	كوريا الجنوبية	NO.	بطاريات جافه للاجهزة القابله للحمل قوه 1,5 فولت واكثر من اوكسيدالفضه	85064010
		103,306,800	87,400	111,200		المجموع	NO.		
Other dry batteries for portable devices of Aoxidalvdah	South Korea	72,584,256	61,408	6,120	408	كوريا الجنوبية	NO.	غيرها من بطاريات جافه للاجهزة القابله للحمل من اوكسيدالفضه	85064090
		72,584,256	61,408	6,120		المجموع	NO.		
Dry batteries for portable devices Guo 1.5 volts and over weight Air	China	3,073,200	2,600	1,200	375,000	الصين	NO.	بطاريات جافه للاجهزة القابله للحمل قوه 1,5 فولت واكثر من زنك_هواء	85066010
		3,073,200	2,600	1,200		المجموع	NO.		
Dry batteries for portable devices Guo 1.5 volts and more	China	47,758,710	40,405	11,900	357,947	الصين	NO.	بطاريات جافه للاجهزة القابله للحمل قوه 1,5 فولت واكثر	85068010
		47,758,710	40,405	11,900		المجموع	NO.		
Other dry batteries for portable devices 1.5 volts and more	European Union	526,290,228	445,254	60,000	440	الاتحاد الاوربي	NO.	غيرها من بطاريات جافه للاجهزة القابله للحمل قوه 1,5 فولت واكثر	85068090
	China	13,002,000	11,000	600	3	الصين	NO.		
	South Korea	694,958,082	587,951	63,960	564	كوريا الجنوبية	NO.		
	1,234,250,310	1,044,205	124,560		المجموع	NO.			
Parts of batteries (cells) and Battery Packs, generating electricity.	China	46,522,338	39,359	2,000	3,060	الصين	NO.	اجزاء بطاريات (خلايا) ومجموعات بطاريات ، مولدة للكهرباء.	85069000
	Taiwan (Formosa)	3,742,212	3,166	1,000	2,000	تايبوان (فرموزا)	NO.		

الاستيرادات (غير النفطية) حسب السلعة وبلد المنشأ لسنة 2016

Imports (non oil) by commodity and origin country for the year 2016

Con. Table (10)- Follow

تابع جدول (10) - يتبع

Commodity	Country	القيمة بالدينار	القيمة بالدولار	الوزن (كغم)	الكمية	بلد المنشأ	الوحدة القياسية	وصف السلعة	HS
		Value(I.D)	Value(\$)	Weight(K.G)	Quantity		Unit		
	Jordan	11,741,988,000	9,934,000	30,000	3,000	المملكة الاردنية الهاشمية	NO.		
	Canada	84,348,761	71,361	1,000	2,000	كندا	NO.		
		11,876,601,311	10,047,886	34,000		المجموع	NO.		
Savings of shot, of a kind used for the launch of piston engines	Egypt	3,546,000	3,000	40,000	2,000	جمهورية مصر العربية	NO.	مدخرات بالرصاص، من الأنواع المستعملة لإطلاق المحركات ذات المكابس	85071000
	China	246,754,320	208,760	1,239,816	400,004	الصين	NO.		
	India	472,800,000	400,000	40,000	2,000	الهند	NO.		
	Iran	8,581,320	7,260	10,000	484	ايران	NO.		
	United States of America	3,184,308	2,694	11,000	2,067	الولايات المتحدة الامريكية	NO.		
	Taiwan (Formosa)	25,483,920	21,560	287,467	143,733	تايبوان (فرموزا)	NO.		
	South Korea	1,484,526,990	1,255,945	4,893,271	1,614,642	كوريا الجنوبية	NO.		
	European Union	76,608,966	64,813	734,227	361,491	الاتحاد الاوربي	NO.		
	Germany	13,539,810	11,455	7,000	700	المانيا	NO.		
	Sweden	19,064,714	16,129	25,000	5,000	السويد	NO.		
	Sudan	3,900,600	3,300	2,500	24,000	السودان	NO.		
	Saudi Arabia	2,304,900	1,950	1,950	130	المملكة العربية السعودية	NO.		
	United Kingdom	43,889,198	37,131	52,240	9,024	المملكة المتحدة	NO.		
		2,404,185,046	2,033,997	7,344,471		المجموع	NO.		
Savings (groups), other electrical	Oman	1,138,869,647	963,511	5,000	580	سلطنة عمان	NO.	مدخرات (جماعات) كهربائية أخرى	85078000
	China	3,406,524	2,882	2,040	540	الصين	NO.		
	France	472,152,264	399,452	80,950	16,145	فرنسا	NO.		

الاستيرادات (غير النفطية) حسب السلعة وبلد المنشأ لسنة 2016

Imports (non oil) by commodity and origin country for the year 2016

Con. Table (10)- Follow

تابع جدول (10) - يتبع

Commodity	Country	القيمة بالدينار	القيمة بالدولار	الوزن (كغم)	الكمية	بلد المنشأ	الوحدة القياسية	وصف السلعة	HS
		Value(I.D)	Value(\$)	Weight(K.G)	Quantity		Unit		
		1,614,428,435	1,365,845	87,990		المجموع	NO.		
Vacuum cleaners, including vacuum cleaners for dry materials or liquids	Egypt	2,482,200	2,100	1,000	1,000	جمهورية مصر العربية	NO.	مكانس كهربائية بما فيها المكانس الكهربائيه للمواد الجافه او السوائل	85091000
	European Union	1,910,112	1,616	600	600	الاتحاد الاوربي	NO.		
	China	143,365,962	121,291	115,657	27,086	الصين	NO.		
		147,758,274	125,007	117,257		المجموع	NO.		
Food grinders and mixers; juices of fruits or vegetables	Egypt	25,058,400	21,200	15,160	7,114	جمهورية مصر العربية	NO.	مطاحن و خلاطات المأكولات؛ عصارات الفواكه أو الخضر	85094000
	China	91,408,788	77,334	72,549	41,807	الصين	NO.		
		116,467,188	98,534	87,709		المجموع	NO.		
Different machines for cutting meat, cheese, bread, fruit and vegetables	China	3,106,296	2,628	300	100	الصين	NO.	الالات المختلفه لتقطيع اللحوم والجبن والخبز والفواكه والخضر	85098020
		3,106,296	2,628	300		المجموع	NO.		
Other Electro-mechanical domestic use with an electric motor integrated into the	China	4,590,014,502	3,883,261	877,857	206,356	الصين	NO.	غيرها من اجهزه آليه كهربائيه للاستعمال المنزلي ذات محرك كهربائي مندمج بها	85098090
	United States of America	1,647,790,775	1,394,070	13,000	6,366	الولايات المتحدة الامريكية	NO.		
	Thailand	18,793,800	15,900	2,920	1,384	تايلند	NO.		
	India	1,773,000	1,500	300	300	الهند	NO.		
	Iran	20,685,000	17,500	1,000	1,000	ايران	NO.		
	Vietnam	8,041,146	6,803	2,220	2,220	فيتنام	NO.		

الاستيرادات (غير النفطية) حسب السلعة وبلد المنشأ لسنة 2016

Imports (non oil) by commodity and origin country for the year 2016

Con. Table (10)- Follow

تابع جدول (10) - يتبع

Commodity	Country	القيمة بالدينار	القيمة بالدولار	الوزن (كغم)	الكمية	بلد المنشأ	الوحدة القياسية	وصف السلعة	HS
		Value(I.D)	Value(\$)	Weight(K.G)	Quantity		Unit		
	European Union	14,499,594	12,267	11,006	6,576	الاتحاد الاوربي	NO.		
	Jordan	4,728,000,000	4,000,000	165,500	3,310	المملكة الاردنية الهاشمية	NO.		
	Switzerland	124,316,850	105,175	1,800	1,500	سويسرا	NO.		
	Germany	932,720,928	789,104	1,800	1,500	المانيا	NO.		
	Belgium	72,968,926	61,733	2,500	2,016	بلجيكا	NO.		
	Italy	996,443,730	843,015	10,850	4,079	ايطاليا	NO.		
	United Kingdom	11,942,928	10,104	1,000	1,000	المملكة المتحدة	NO.		
	Egypt	31,165,794	26,367	25,900	3,722	جمهورية مصر العربية	NO.		
	Finland	186,168,546	157,503	1,000	1,000	فنلندا	NO.		
	South Korea	2,200,483,297	1,861,661	162,090	26,103	كوريا الجنوبية	NO.		
		15,585,808,816	13,185,963	1,280,743		المجموع	NO.		
Shavers with electric motor	China	22,455,636	18,998	6,987	32,152	الصين	NO.	أجهزة حلاقة ذات محرك كهربائي	85101000
		22,455,636	18,998	6,987		المجموع	NO.		
Equipment and other devices of a kind used with engines	Hncara	69,896,152	59,134	629	3	هنكاريا	NO.	معدات وأجهزة أخرى من النوع المستعمل مع المحركات	85118000
	China	1,659,575,198	1,404,039	59,456	512	الصين	NO.		
	South Korea	50,289,372	42,546	4,320	51	كوريا الجنوبية	NO.		
	Taiwan (Formosa)	254,684,358	215,469	1,992	14	تايوان (فرموزا)	NO.		
	Turkey	336,870	285	95	4	تركيا	NO.		
	India	67,678,531	57,258	2,433	17	الهند	NO.		
	Japan	17,795,837	15,056	2,292	8	اليابان	NO.		
	Singapore	28,257,909	23,907	157	1	سنغافورة	NO.		
	Mexico	48,112,128	40,704	136	3	المكسيك	NO.		
	Cech	431,430	365	32	3	تشيك	NO.		

الاستيرادات (غير النفطية) حسب السلعة وبلد المنشأ لسنة 2016

Imports (non oil) by commodity and origin country for the year 2016

Con. Table (10)- Follow

تابع جدول (10) - يتبع

Commodity	Country	القيمة بالدينار	القيمة بالدولار	الوزن (كغم)	الكمية	بلد المنشأ	الوحدة القياسية	وصف السلعة	HS
		Value(I.D)	Value(\$)	Weight(K.G)	Quantity		Unit		
	Canada	14,749,906	12,479	222	2	كندا	NO.		
	United States of America	7,548,720,119	6,386,397	37,557	392	الولايات المتحدة الأمريكية	NO.		
	Spain	38,543,838	32,609	460	1	اسبانيا	NO.		
	Netherlands	79,177,452	66,986	86	3	هولندا	NO.		
	Switzerland	12,902,712	10,916	3,861	4	سويسرا	NO.		
	Austria	196,212	166	10	1	النمسا	NO.		
	Germany	18,538,488	15,684	521	7	المانيا	NO.		
	Sweden	3,384,066	2,863	40	4	السويد	NO.		
	Italy	29,663,472	25,096	1,558	21	إيطاليا	NO.		
	France	104,437,879	88,357	1,398	9	فرنسا	NO.		
	United Kingdom	638,919,391	540,541	15,243	33	المملكة المتحدة	NO.		
	United Arab Emirates	22,155,408	18,744	1,338	16	الإمارات العربية المتحدة	NO.		
	Jordan	9,432,360	7,980	1,474	30	المملكة الأردنية الهاشمية	NO.		
	Brazil	1,276,560	1,080	426	1	البرازيل	NO.		
	European Union	1,234,133,292	1,044,106	36,535	341	الاتحاد الأوروبي	NO.		
		11,953,288,940	10,112,767	172,271		المجموع	NO.		

الاستيرادات (غير النفطية) حسب السلعة وبلد المنشأ لسنة 2016

Imports (non oil) by commodity and origin country for the year 2016

Con. Table (10)- Follow

تابع جدول (10) - يتبع

Commodity	Country	القيمة بالدينار	القيمة بالدولار	الوزن (كغم)	الكمية	بلد المنشأ	الوحدة القياسية	وصف السلعة	HS
		Value(I.D)	Value(\$)	Weight(K.G)	Quantity		Unit		
Parts of equipment and devices to ignite Oatalaq movement, electrical, for engines that are inflammable where spark or by clicking (such as magnets ignition and generators of magnetic and ignition coils and spark plugs Oaltohj engines and launch of the mo	China	77,307,528	65,404	4,000	4,160	الصين	NO.	اجزاء أجهزة ومعدات إشعال أو إطلاق الحركة، كهربائية، للمحركات التي يتم الإشعال فيها بالشرر أو بالضغط (مثل مغناطيسات الإشعال والمولدات المغناطيسية ووشائع الإشعال وشمعات الإحتراق أو التوهج ومحركات إطلاق الحركة)؛ مولدات (مثل الدينامو ومولدات التيار المتناوب) و	85119000
	South Korea	13,002,000	11,000	1,000	640	كوريا الجنوبية	NO.		
	Spain	524,537,322	443,771	500	500	اسبانيا	NO.		
	United Kingdom	7,387,500	6,250	200	200	المملكة المتحدة	NO.		
		622,234,350	526,425	5,700		المجموع	NO.		
Electrical apparatus for lighting or visual indication, other	European Union	119,103,048	100,764	4,000	24,000	الاتحاد الاوربي	NO.	أجهزة كهربائية لإنارة أو إشارة مرئية، أخرى	85122000
	Jordan	5,319,000,000	4,500,000	8,500	7,800	المملكة الاردنية الهاشمية	NO.		
		5,438,103,048	4,600,764	12,500		المجموع	NO.		

الاستيرادات (غير النفطية) حسب السلعة وبلد المنشأ لسنة 2016

Imports (non oil) by commodity and origin country for the year 2016

Con. Table (10)- Follow

تابع جدول (10) - يتبع

Commodity	Country	القيمة بالدينار	القيمة بالدولار	الوزن (كغم)	الكمية	بلد المنشأ	الوحدة القياسية	وصف السلعة	HS
		Value(I.D)	Value(\$)	Weight(K.G)	Quantity		Unit		
Parts Electrical lighting or signaling equipment (excluding articles of heading 85.39), Electrical apparatus for scanning glass and melt the ice and the removal of steam, of a kind used for cycles or motor vehicles.	China	1,654,800	1,400	1,500	9,300	الصين	NO.	اجزاء أجهزة كهربائية للإشارة أو الإشارة (باستثناء الأصناف الداخلة في البند 85.39)، أجهزة كهربائية لمسح الزجاج وإذابة الجليد وإزالة البخار، من الأنواع المستعملة للدراجات أو السيارات.	85129000
		1,654,800	1,400	1,500		المجموع	NO.		
Portable electric lamps for transport	China	121,080,534	102,437	90,385	143,892	الصين	NO.	مصابيح كهربائية قابله للنقل	85131000
		121,080,534	102,437	90,385		المجموع	NO.		
Electric furnaces for industry or for laboratories with a thermal resistance (indirect heating)	China	359,044,320	303,760	45,000	150	الصين	NO.	أفران كهربائية للصناعة أو للمختبرات ذات مقاومة حرارية (بالتشخين غير المباشر)	85141000
		359,044,320	303,760	45,000		المجموع	NO.		
Machines and apparatus for resistance welding, self-propelled in whole or in part	Italy	3,418,344	2,892	2,000	100	إيطاليا	NO.	آلات وأجهزة لحام المعادن بالمقاومة ذاتيه الحركة كليا أو جزئيا	85152100
	Indonesia	99,791,532	84,426	2,500	11	اندونيسيا	NO.		
	India	6,687,756	5,658	2,085	323	الهند	NO.		
	China	5,938,063,682	5,023,743	94,373	7,772	الصين	NO.		
	United Arab Emirates	2,955,000	2,500	40	20	الإمارات العربية المتحدة	NO.		

الاستيرادات (غير النفطية) حسب السلعة وبلد المنشأ لسنة 2016

Imports (non oil) by commodity and origin country for the year 2016

Con. Table (10)- Follow

تابع جدول (10) - يتبع

Commodity	Country	القيمة بالدينار	القيمة بالدولار	الوزن (كغم)	الكمية	بلد المنشأ	الوحدة القياسية	وصف السلعة	HS
		Value(I.D)	Value(\$)	Weight(K.G)	Quantity		Unit		
	South Korea	152,670,666	129,163	500	6	كوريا الجنوبية	NO.		
		6,203,586,980	5,248,382	101,498		المجموع	NO.		
Parts of machinery and equipment for welding, electrical, and was capable of cutting (including those working gas heated electrically) Oaamlh-ray laser or other voice packets or photonic or over optical or firmly electrons or magnetic pulse or jet ionized	South Korea	6,493,441,110	5,493,605	4,440	444	كوريا الجنوبية	NO.	اجزاء آلات وأجهزة لحام، كهربائية، وإن كانت قادرة على القطع (بما في ذلك تلك العاملة بالغاز المسخن كهربائياً) أو عاملة بأشعة ليزر أو غيرها من الحزم الصوتية أو الفوتونية أو فوق الصوتية أو بحزم إلكترونات أو نبضات مغناطيسية أو بنفث الغاز المؤين (بلازما)؛ واجزاء	85159000
		6,493,441,110	5,493,605	4,440		المجموع	NO.		
Instant water heaters and water heaters complex, electrical, and thermal heaters, electric submersible	Netherlands	762,703,230	645,265	3,330	60	هولندا	NO.	مسخنات فورية للماء، ومسخنات ماء مجمع كهربائية، ومسخنات حرارية كهربائية غاطسة	85161000
	Iran	13,758,480	11,640	4,000	80	إيران	NO.		
	United States of America	3,739,848	3,164	1,000	1,728	الولايات المتحدة الأمريكية	NO.		
	China	405,178,962	342,791	127,456	178,665	الصين	NO.		
	Egypt	16,536,180	13,990	6,093	12,186	جمهورية مصر العربية	NO.		
	Jordan	17,946,306	15,183	4,000	4	المملكة الأردنية الهاشمية	NO.		
	United Arab Emirates	5,910,000	5,000	324	647	الإمارات العربية المتحدة	NO.		

الاستيرادات (غير النفطية) حسب السلعة وبلد المنشأ لسنة 2016

Imports (non oil) by commodity and origin country for the year 2016

Con. Table (10)- Follow

تابع جدول (10) - يتبع

Commodity	Country	القيمة بالدينار	القيمة بالدولار	الوزن (كغم)	الكمية	بلد المنشأ	الوحدة القياسية	وصف السلعة	HS
		Value(I.D)	Value(\$)	Weight(K.G)	Quantity		Unit		
	Italy	5,791,800	4,900	3,770	5,648	إيطاليا	NO.		
		1,231,564,806	1,041,933	149,973		المجموع	NO.		
Electrical apparatus for domestic heating	Kuwait	72,150,462	61,041	9,000	852	الكويت	NO.	اجهزه كهربائيه للتدفئه المنزليه	85162910
	Italy	4,178,370	3,535	2,000	1,367	إيطاليا	NO.		
	China	204,158,586	172,723	390,726	91,227	الصين	NO.		
	South Korea	2,457,378	2,079	2,222	1,111	كوريا الجنوبيه	NO.		
	Turkey	257,783,562	218,091	130,108	81,449	تركيا	NO.		
	Iran	793,694,088	671,484	116,825	11,357	ايران	NO.		
		1,334,422,446	1,128,953	650,881		المجموع	NO.		
Hair dryers	China	2,955,000	2,500	1,000	2,000	الصين	NO.	مجففات شعر	85163100
		2,955,000	2,500	1,000		المجموع	NO.		
Other devices for hairdressers	China	2,836,800	2,400	590	782	الصين	NO.	أجهزة أخرى لتصفيف الشعر	85163200
		2,836,800	2,400	590		المجموع	NO.		
Macao j electric	China	30,805,284	26,062	15,220	4,940	الصين	NO.	مكاي كهربائيه	85164000
		30,805,284	26,062	15,220		المجموع	NO.		
Microwave ovens (microwave)	China	15,631,950	13,225	1,200	1,150	الصين	NO.	أفران تعمل بموجات دقيقة (ميكرويف)	85165000
		15,631,950	13,225	1,200		المجموع	NO.		
Other furnaces, ovens and stoves, cooking (including cooking plates) and the Boilers and BBQ	South Korea	1,182,000	1,000	40	2	كوريا الجنوبيه	NO.	أفران أخرى، أفران طبخ ومواقد (بما فيها لوحات الطبخ) وغلايات وشوايات	85166000
	Turkey	6,028,200	5,100	2,580	516	تركيا	NO.		
	Iran	5,910,000	5,000	100	1	ايران	NO.		
	China	146,036,100	123,550	147,094	24,703	الصين	NO.		
		159,156,300	134,650	149,814		المجموع	NO.		
Censers, electric	China	3,835,590	3,245	800	932	الصين	NO.	مباخر كهربائيه	85167920
		3,835,590	3,245	800		المجموع	NO.		

الاستيرادات (غير النفطية) حسب السلعة وبلد المنشأ لسنة 2016

Imports (non oil) by commodity and origin country for the year 2016

Con. Table (10)- Follow

تابع جدول (10) - يتبع

Commodity	Country	القيمة بالدينار	القيمة بالدولار	الوزن (كغم)	الكمية	بلد المنشأ	الوحدة القياسية	وصف السلعة	HS
		Value(I.D)	Value(\$)	Weight(K.G)	Quantity		Unit		
Parts of the devices of heaters instant water heaters water complex, electrical, and heaters thermal electric submersible; devices thermal electric space heating or land Olastamat similar; devices thermal electric hair (such as dryers and Almdjadat, iro	China	177,300	150	50	5	الصين	NO.	اجزاء اجهزه من مسخنات فورية للماء ومسخنات ماء مجمع، كهربائية، ومسخنات حرارية كهربائية غاطسة؛ أجهزة حرارية كهربائية لتدفئة الأماكن أو الأرض أو لإستعمالات مماثلة؛ أجهزة حرارية كهربائية لتصفيف الشعر (مثل المجففات والمجعدات والمكاوي المسخنة للتجعيد) أو مجففات	85169000
		177,300	150	50		المجموع	NO.		
Crews phones Idesmaat wireless	China	9,147,498	7,739	200	1,000	الصين	NO.	اطقم اجهزه هاتف يدسماعات لاسلكيه	85171100
		9,147,498	7,739	200		المجموع	NO.		
Other organs of the remote printer (Tlabintr)	China	5,969,100	5,050	2,990	204	الصين	NO.	غيرها من اجهزه طابعه عن بعد (تليبرنتر)	85172290
	Thailand	2,304,900	1,950	1,000	500	تايلند	NO.		
		8,274,000	7,000	3,990		المجموع	NO.		
INK CARTRIDGES FOR ELECTRICAL APPARATUS FOR LINE TELEPHONY OR LINE TELEGRAPHY, INCLUDING SUCH APPARATUS FOR CARRIER - CURRENT LINE SYSTEMS.	South Korea	5,321,364	4,502	500	3,000	كوريا الجنوبية	NO.	الاجزاء التي يمكن استعمالها على السواء مع اجهزه هذا البند، كذلك مع اجهزه البند من 85.25 الى 85.28	85179010

الاستيرادات (غير النفطية) حسب السلعة وبلد المنشأ لسنة 2016

Imports (non oil) by commodity and origin country for the year 2016

Con. Table (10)- Follow

تابع جدول (10) - يتبع

Commodity	Country	القيمة بالدينار	القيمة بالدولار	الوزن (كغم)	الكمية	بلد المنشأ	الوحدة القياسية	وصف السلعة	HS
		Value(I.D)	Value(\$)	Weight(K.G)	Quantity		Unit		
	European Union	1,891,200	1,600	2,000	200	الاتحاد الاوربي	NO.		
	China	130,609,818	110,499	107,862	286,221	الصين	NO.		
		137,822,382	116,601	110,362		المجموع	NO.		
PARTS OF A KIND USED FOR ELECTRICAL APPARATUS FOR LINE TELEPHONY OR LINE TELEGRAPHY, INCLUDING SUCH APPARATUS FOR CARRIER - CURRENT LINE SYSTEMS .	Turkey	279,992,160	236,880	1,390	139	تركيا	NO.	غيرها من أجهزة كهربائية للهاتف او البرق (تلغراف) السلكين، بما في ذلك الأجهزة السلكية ذات مجموعات اليد (السماعات) لاسلكية؛ وأجهزة اتصالات لانضمه خطوط التيار الناقل او لانضمه الخطوط الرقمييه؛ اجهزة الهاتف المرئي (فديو فون)	85179090
	Japan	27,102,787	22,930	260	130	اليابان	NO.		
	China	24,635,244	20,842	1,060	106	الصين	NO.		
		331,730,191	280,652	2,710		المجموع	NO.		
Single loudspeakers, mounted in their enclosures	China	2,009,400	1,700	600	200	الصين	NO.	مكبرات صوت مفردة، مركبة في هياكلها	85182100
		2,009,400	1,700	600		المجموع	NO.		
Multiple loudspeakers, mounted in the same enclosure	India	31,046,412	26,266	600	600	الهند	NO.	مكبرات صوت متعددة مركبة في صندوق واحد	85182200
		31,046,412	26,266	600		المجموع	NO.		

الاستيرادات (غير النفطية) حسب السلعة وبلد المنشأ لسنة 2016

Imports (non oil) by commodity and origin country for the year 2016

Con. Table (10)- Follow

تابع جدول (10) - يتبع

Commodity	Country	القيمة بالدينار	القيمة بالدولار	الوزن (كغم)	الكمية	بلد المنشأ	الوحدة القياسية	وصف السلعة	HS
		Value(I.D)	Value(\$)	Weight(K.G)	Quantity		Unit		
OTHER LOUDSPEAKERS OTHER THAN SINGLE OR MULTIPLE ONES, WHETHER OR NOT MOUNTED IN THEIR ENCLOSURES	China	25,117,500	21,250	4,594	1,482	الصين	NO.	غيرها من مكبرات صوت، وإن كانت مركبة في هياكلها	85182900
		25,117,500	21,250	4,594		المجموع	NO.		
HEADPHONES, EARPHONES AND COMBINED MICROPHONES SPEAKER SETS	China	67,381,092	57,006	20,500	28,527	الصين	NO.	سماعات رأس واذن، وإن كانت مندمجة بمذياع ومجموعات أو أطقم مؤلفة من مذياع (ميكرو فون) أو مكبر صوت واحد أو أكثر	85183000
	India	1,950,300	1,650	700	1,000	الهند	NO.		
		69,331,392	58,656	21,200		المجموع	NO.		
Electric sound amplifier sets	Iran	3,884,052	3,286	5,000	1,500	ايران	NO.	مجموعات كهربائية لتضخيم الصوت	85185000
		3,884,052	3,286	5,000		المجموع	NO.		
OTHER RECORD-PLAYERS, OTHER THAN COIN OR DISC-OPERATED RECORD PLAYERS, WITHOUT LOUDSPEAKERS - NUMBER	South Korea	2,009,400	1,700	400	570	كوريا الجنوبية	NO.	مشغلات الاسطوانات بدون مكبرات صوت	85192100
	China	2,893,536	2,448	500	680	الصين	NO.		
		4,902,936	4,148	900		المجموع	NO.		

الاستيرادات (غير النفطية) حسب السلعة وبلد المنشأ لسنة 2016

Imports (non oil) by commodity and origin country for the year 2016

Con. Table (10)- Follow

تابع جدول (10) - يتبع

Commodity	Country	القيمة بالدينار	القيمة بالدولار	الوزن (كغم)	الكمية	بلد المنشأ	الوحدة القياسية	وصف السلعة	HS	
		Value(I.D)	Value(\$)	Weight(K.G)	Quantity		Unit			
Other parts and accessories suitable solely or principally for the devices included in the items of headings 85.19 until 85.21.	United States of America	5,756,340,000	4,870,000	2,500	1	الولايات المتحدة الأمريكية	NO.	غيرها من أجزاء ولوازم معدة حصراً أو بصورة رئيسية للأجهزة الداخلة في البنود من 85.19 لغاية 85.21.	85229000	
	South Korea	2,940,816	2,488	2,986	24,880	كوريا الجنوبية	NO.			
	Vietnam	3,546,000	3,000	3,600	30,000	فيتنام	NO.			
	China	287,165,718	242,949	214,554	1,871,942	الصين	NO.			
	Germany	3,471,534	2,937	3,524	29,370	ألمانيا	NO.			
	France	2,364,000	2,000	2,400	20,000	فرنسا	NO.			
	Saudi Arabia	6,382,800,000	5,400,000	15,000	1,000	المملكة العربية السعودية	NO.			
	Egypt	6,110,940,000	5,170,000	15,000	1,000	جمهورية مصر العربية	NO.			
			18,549,568,068	15,693,374	259,564		المجموع	NO.		
	Transmitters or transmitters and receivers together for remote signals	China	115,652,790	97,845	2,239,420	114,940	الصين	NO.	اجهزه الارسال او اجهزه الارسال والاستقبال معا للاشارات عن بعد	85252030
		115,652,790	97,845	2,239,420		المجموع	NO.			
Transmitters and receivers for the broadcast of the cameraman (TV)	China	1,242,739,434	1,051,387	108,100	16,312	الصين	NO.	اجهزه ارسال واستقبال للاذاعة للمصوره(تلفزيون)	85252060	
		1,242,739,434	1,051,387	108,100		المجموع	NO.			

الاستيرادات (غير النفطية) حسب السلعة وبلد المنشأ لسنة 2016

Imports (non oil) by commodity and origin country for the year 2016

Con. Table (10)- Follow

تابع جدول (10) - يتبع

Commodity	Country	القيمة بالدينار	القيمة بالدولار	الوزن (كغم)	الكمية	بلد المنشأ	الوحدة القياسية	وصف السلعة	HS
		Value(I.D)	Value(\$)	Weight(K.G)	Quantity		Unit		
TRANSMISSION APPARATUS INCORPORATING RECEPTION. APPARATUS FOR RADIO-TELEPHONY, RADIO-TELEGRAPHY, RADIO-BROADCASTING OF TELEVISION OTHER THAN CELLULAR TRANSMISSION APPARTUS- NUMBER .	China	5,462,022	4,621	650	766	الصين	NO.	غيرها من اجهزه الارسال مندمج بها جهاز استقبال	85252090
		5,462,022	4,621	650		المجموع	NO.		
VIDIO CAMERAS FOR STUDY PICTURES PHOTOGRAPHY AND OTHER VIDIO CAMERAS FOR PICTURE RECORDING-NUMBER	China	6,985,620	5,910	1,389	250	الصين	NO.	كاميرات فديو للصور الثابته وغيرها من كاميرات الفديو المسجله ,كاميرات رقميه	85254000
		6,985,620	5,910	1,389		المجموع	NO.		
Radar apparatus	South Korea	196,588,254	166,318	6,000	1,370	كوريا الجنوبية	NO.	أجهزة رادار	85261000
	Iran	47,126,340	39,870	2,000	355	ايران	NO.		
	Germany	1,076,445,036	910,698	13,000	13	المانيا	NO.		
		1,320,159,630	1,116,886	21,000		المجموع	NO.		

الاستيرادات (غير النفطية) حسب السلعة وبلد المنشأ لسنة 2016

Imports (non oil) by commodity and origin country for the year 2016

Con. Table (10)- Follow

تابع جدول (10) - يتبع

Commodity	Country	القيمة بالدينار	القيمة بالدولار	الوزن (كغم)	الكمية	بلد المنشأ	الوحدة القياسية	وصف السلعة	HS	
		Value(I.D)	Value(\$)	Weight(K.G)	Quantity		Unit			
Color TV reception from all domestic species	South Korea	735,372,695	622,143	5,001,158	153,475	كوريا الجنوبية	NO.	اجهزه تلفزيون بالالوان للاستقبال المنزلي من جميع الانواع	85281210	
	Thailand	2,068,500	1,750	467	12	تايلند	NO.			
	Malaysia	21,917,826	18,543	96,375	4,053	ماليزيا	NO.			
	India	17,573,976	14,868	22,175	3,481	الهند	NO.			
	Iran	223,503,198	189,089	83,000	69,162	ايران	NO.			
	Taiwan (Formosa)	6,619,200	5,600	7,000	1,110	تايبوان (فرموزا)	NO.			
	China	3,806,099,100	3,220,050	14,216,209	622,654	الصين	NO.			
	European Union	44,459,748	37,614	5,150	306	الاتحاد الاوربي	NO.			
	Belgium	5,910,000	5,000	5,000	200	بلجيكا	NO.			
	Egypt	76,902,588,984	65,061,412	7,528,713	228,362	جمهورية مصر العربية	NO.			
	Saudi Arabia	4,440,478,500	3,756,750	100,000	5,000	المملكة العربية السعودية	NO.			
	Jordan	57,800,700,684	48,900,762	5,275,900	200,238	المملكة الاردنية الهاشمية	NO.			
	Turkey	205,185,283	173,592	9,300	930	تركيا	NO.			
			144,212,477,694	122,007,173	32,350,447		المجموع	NO.		
	Satellite TV receivers (Receiver)	United States of America	36,535,620	30,910	1,400	700	الولايات المتحدة الامريكية	NO.	اجهزه استقبال القنوات الفضائية (رسيترات)	85281291
Jordan		6,110,940,000	5,170,000	19,000	19,000	المملكة الاردنية الهاشمية	NO.			
United Arab Emirates		4,816,650,000	4,075,000	15,000	15,000	الامارات العربية المتحدة	NO.			
European Union		378,240	320	20	4	الاتحاد الاوربي	NO.			
China		113,590,200	96,100	69,823	132,101	الصين	NO.			

الاستيرادات (غير النفطية) حسب السلعة وبلد المنشأ لسنة 2016

Imports (non oil) by commodity and origin country for the year 2016

Con. Table (10)- Follow

تابع جدول (10) - يتبع

Commodity	Country	القيمة بالدينار	القيمة بالدولار	الوزن (كغم)	الكمية	بلد المنشأ	الوحدة القياسية	وصف السلعة	HS
		Value(I.D)	Value(\$)	Weight(K.G)	Quantity		Unit		
	South Korea	6,855,600	5,800	2,111	2,041	كوريا الجنوبية	NO.		
		11,084,949,660	9,378,130	107,354		المجموع	NO.		
COLOURED - VIDEO APPARATUS FOR MONITORING - NUMBER	China	42,977,520	36,360	3,500	404	الصين	NO.	شاشات عرض فيديو بالالوان	85282100
		42,977,520	36,360	3,500		المجموع	NO.		
Antennas (Ontinat) and antenna reflectors of all kinds; parts intended to be used together with these items	China	41,178,516	34,838	14,227	11,213	الصين	NO.	هوائيات (انتينات) وعاكسات هوائيات من جميع الأنواع؛ أجزاء معدة للاستعمال سوية مع هذه الأصناف	85291000
		41,178,516	34,838	14,227		المجموع	NO.		
Other parts of the intended solely or principally for the devices included in headings 85.25 until 85.28.	China	206,642,500	176,350	18,164	17,552	الصين	NO.	غيرها من أجزاء معدة حصرا أو بصورة رئيسية للأجهزة الداخلة في البنود من 85.25 لغاية 85.28.	85299000
	South Korea	30,658,716	25,938	34,608	2,884	كوريا الجنوبية	NO.		
	Iran	21,909,552	18,536	31,824	2,652	إيران	NO.		
		259,210,768	220,824	84,596		المجموع	NO.		
Burglar or fire alarms and similar apparatus	China	3,900,600	3,300	1,300	1,300	الصين	NO.	أجهزة تنبيه ضد السرقة أو الحريق وأجهزة مماثلة	85311000
	South Korea	113,949,339	96,404	500	3,000	كوريا الجنوبية	NO.		
	United States of America	110,363,340	93,370	7,000	700	الولايات المتحدة الأمريكية	NO.		
		228,213,279	193,074	8,800		المجموع	NO.		

الاستيرادات (غير النفطية) حسب السلعة وبلد المنشأ لسنة 2016

Imports (non oil) by commodity and origin country for the year 2016

Con. Table (10)- Follow

تابع جدول (10) - يتبع

Commodity	Country	القيمة بالدينار	القيمة بالدولار	الوزن (كغم)	الكمية	بلد المنشأ	الوحدة القياسية	وصف السلعة	HS
		Value(I.D)	Value(\$)	Weight(K.G)	Quantity		Unit		
Indicator panels incorporating liquid crystal devices (LCD) or light emitting diodes (LED)	European Union	713,926,818	603,999	83,599	16,960	الاتحاد الاوربي	NO.	لوحات دلالة متضمنة أجهزة (LCD) ذات بلورات سائلة أو صمامات ثنائية باعثة للضوء (LED)	85312000
	United States of America	303,314,202	256,611	5,000	100	الولايات المتحدة الأمريكية	NO.		
	India	323,281,728	273,504	44,000	88	الهند	NO.		
	Turkey	3,187,854	2,697	500	1,220	تركيا	NO.		
	China	494,314,764	418,202	15,000	25,300	الصين	NO.		
	Italy	2,637,874,128	2,231,704	8,750	251	إيطاليا	NO.		
	United Arab Emirates	924,796,800	782,400	1,095,360	31,296	الإمارات العربية المتحدة	NO.		
	South Korea	90,672,390	76,711	99,000	2,460	كوريا الجنوبية	NO.		
		5,491,368,684	4,645,828	1,351,209		المجموع	NO.		
Current self-propelled cutters hard at least 72.5 (kV KV)	China	1,464,489,726	1,238,993	200	1,000	الصين	NO.	قاطععات تيار ذاتية الحركة بجهد يقل عن 72.5(كيلو KV) فولت	85352100
		1,464,489,726	1,238,993	200		المجموع	NO.		
Dividers and the keys arrived and cut off	South Korea	288,148,267	243,780	500	2,000	كوريا الجنوبية	NO.	مقسمات ومفاتيح وصل وقطع التيار	85353000
		288,148,267	243,780	500		المجموع	NO.		
Lightning and the determinants of effort and electrical shock absorbers	United States of America	75,543,606	63,912	130	13	الولايات المتحدة الأمريكية	NO.	مانعات صواعق ومحددات جهد وأجهزة امتصاص الصدمات الكهربائية	85354000
		75,543,606	63,912	130		المجموع	NO.		
Feller electricity self-propelled	Germany	314,214,665	265,833	6,000	7,900	المانيا	NO.	قاطععات التيار الكهربائي ذاتية الحركة	85362000
	Iran	735,542,052	622,286	1,000	400	إيران	NO.		

الاستيرادات (غير النفطية) حسب السلعة وبلد المنشأ لسنة 2016

Imports (non oil) by commodity and origin country for the year 2016

Con. Table (10)- Follow

تابع جدول (10) - يتبع

Commodity	Country	القيمة بالدينار	القيمة بالدولار	الوزن (كغم)	الكمية	بلد المنشأ	الوحدة القياسية	وصف السلعة	HS
		Value(I.D)	Value(\$)	Weight(K.G)	Quantity		Unit		
	South Korea	11,525,106,401	9,750,513	500	200	كوريا الجنوبية	NO.		
	Mexico	603,198,240	510,320	13,000	6,500	المكسيك	NO.		
	Italy	31,027,500	26,250	1,320	90	إيطاليا	NO.		
	France	1,827,842,436	1,546,398	2,000	1,000	فرنسا	NO.		
	United Kingdom	54,908,628	46,454	200	20	المملكة المتحدة	NO.		
	China	1,597,268,668	1,351,327	29,845	13,496	الصين	NO.		
	European Union	11,740,806	9,933	1,000	1,000	الاتحاد الأوربي	NO.		
		16,700,849,396	14,129,314	54,865		المجموع	NO.		
OTHER SWITCHES FOR PROTECTING ELECTRICAL CIRCUITS.	China	1,429,337,046	1,209,253	233,560	17,232	الصين	NO.	مفاتيح وقاطعات التيار اخرى	85365000
	Brazil	1,485,099,078	1,256,429	25,000	2,000	البرازيل	NO.		
	South Korea	6,816,656,587	5,767,053	50,048	3,024	كوريا الجنوبية	NO.		
	Estonia	527,495,868	446,274	4,300	430	إستونيا	NO.		
	European Union	1,927,114,775	1,630,385	54,500	1,935	الاتحاد الأوربي	NO.		
	Germany	911,811,348	771,414	2,000	200	ألمانيا	NO.		
	Belgium	287,700,869	243,402	25,000	1,000	بلجيكا	NO.		
	Jordan	44,907,726,000	37,993,000	110,000	175,240	المملكة الأردنية الهاشمية	NO.		
	United States of America	572,341,019	484,214	53,000	4,700	الولايات المتحدة الأمريكية	NO.		
		58,865,282,590	49,801,424	557,408		المجموع	NO.		

الاستيرادات (غير النفطية) حسب السلعة وبلد المنشأ لسنة 2016

Imports (non oil) by commodity and origin country for the year 2016

Con. Table (10)- Follow

تابع جدول (10) - يتبع

Commodity	Country	القيمة بالدينار	القيمة بالدولار	الوزن (كغم)	الكمية	بلد المنشأ	الوحدة القياسية	وصف السلعة	HS
		Value(I.D)	Value(\$)	Weight(K.G)	Quantity		Unit		
Devices other electric receipt or cutting or prevention or the division of tract electrical (such as keys and tonics "Relay", fuses, and slicing Bmnsrat and shock absorbers electrical fittings sockets and protective covering lambs "loud" and other fitting	China	2,716,995,754	2,298,643	1,840,676	2,202,583	الصين	NO.	أجهزة اخرى كهربائية لوصول أو قطع أو وقاية أو تقسيم المسالك الكهربائية (مثل "المفاتيح والمقويات "ريليه" والمنصهرات والقاطعات بمنصهرات وأجهزة امتصاص الصدمات الكهربائية ووصلات المآخذ الكهربائية وأعمدة للمبات الكهربائية دوي" وغيرها من الوصلات"، (وعلب التوصيل	85369000
	France	2,436,102	2,061	1,000	2,000	فرنسا	NO.		
	United States of America	467,173,680	395,240	1,000	500	الولايات المتحدة الأمريكية	NO.		
	Pakistan	3,664,200	3,100	1,600	2,619	باكستان	NO.		
	Malaysia	7,354,404	6,222	800	400	ماليزيا	NO.		
	India	1,542,884,694	1,305,317	34,988	27,077	الهند	NO.		
	Iran	30,779,280	26,040	38,725	8,200	إيران	NO.		
	Turkey	78,420,972	66,346	22,000	18,508	تركيا	NO.		
	South Korea	41,457,468	35,074	22,920	16,075	كوريا الجنوبية	NO.		
	Spain	1,595,700	1,350	1,000	2,000	اسبانيا	NO.		
	Jordan	10,940,073,102	9,255,561	8,716,900	168,101	المملكة الأردنية الهاشمية	NO.		
	Italy	706,499,201	597,715	8,200	5,931	إيطاليا	NO.		
	Germany	443,463,942	375,181	13,000	2,800	ألمانيا	NO.		
	Egypt	43,556,700	36,850	2,000	4,000	جمهورية مصر العربية	NO.		

الاستيرادات (غير النفطية) حسب السلعة وبلد المنشأ لسنة 2016

Imports (non oil) by commodity and origin country for the year 2016

Con. Table (10)- Follow

تابع جدول (10) - يتبع

Commodity	Country	القيمة بالدينار	القيمة بالدولار	الوزن (كغم)	الكمية	بلد المنشأ	الوحدة القياسية	وصف السلعة	HS
		Value(I.D)	Value(\$)	Weight(K.G)	Quantity		Unit		
	United Arab Emirates	731,191,110	618,605	30,800	88,514	الامارات العربية المتحدة	NO.		
	Saudi Arabia	34,662,150	29,325	36,000	7,500	المملكة العربية السعودية	NO.		
	European Union	887,924,310	751,205	22,600	5,478	الاتحاد الاوربي	NO.		
		18,680,132,769	15,803,835	10,794,209		المجموع	NO.		
Panels (including numerical control panels) for the effort (tension) not exceeding 1000 V	United Kingdom	42,901,872	36,296	200	1	المملكة المتحدة	NO.	لوحات (بما في ذلك لوحات التحكم الرقمي) لجهود (توتر) لا يزيد عن 1000 فولت)	85371000
	South Korea	106,836,287	90,386	300	140	كوريا الجنوبية	NO.		
	China	531,900,000	450,000	4,000	7,000	الصين	NO.		
	Austria	27,176,544	22,992	1,000	1,500	النمسا	NO.		
	Italy	37,682,160	31,880	500	20	ايطاليا	NO.		
	United Arab Emirates	202,051,080	170,940	400	200	الامارات العربية المتحدة	NO.		
	Germany	654,475,291	553,702	6,000	400	المانيا	NO.		
		1,603,023,234	1,356,196	12,400		المجموع	NO.		
Panels (including numerical control panels) for the effort (tension) more than 1000 volts	United States of America	3,546,000	3,000	1,200	600	الولايات المتحدة الامريكية	NO.	لوحات (بما في ذلك لوحات التحكم الرقمي) لجهود (توتر) يزيد عن 1000 فولت)	85372000
	United Arab Emirates	1,343,504,934	1,136,637	800	780	الامارات العربية المتحدة	NO.		
	Greece	173,612,160	146,880	14,000	2,800	اليونان	NO.		
	European Union	179,576,532	151,926	9,430	1,401	الاتحاد الاوربي	NO.		
	South Korea	7,021,080	5,940	2,100	900	كوريا الجنوبية	NO.		

الاستيرادات (غير النفطية) حسب السلعة وبلد المنشأ لسنة 2016

Imports (non oil) by commodity and origin country for the year 2016

Con. Table (10)- Follow

تابع جدول (10) - يتبع

Commodity	Country	القيمة بالدينار	القيمة بالدولار	الوزن (كغم)	الكمية	بلد المنشأ	الوحدة القياسية	وصف السلعة	HS
		Value(I.D)	Value(\$)	Weight(K.G)	Quantity		Unit		
	India	66,398,850	56,175	300	200	الهند	NO.		
		1,773,659,556	1,500,558	27,830		المجموع	NO.		
Types of HID lamps named unlocked "sealed lamps to light focused"	China	30,500,328	25,804	77,444	110,330	الصين	NO.	أصناف مصابيح مسماة لمبات مقفلة "مصابيح مختومة مركزة للضوء"	85391000
	Italy	484,506,528	409,904	3,000	3,000	إيطاليا	NO.		
		515,006,856	435,708	80,444		المجموع	NO.		
Bulbs and tubes Other (lamps), blazingly capillaries, with the exception of lamps with ultraviolet or infrared, halogen Balngestin	Jordan	9,511,554,000	8,047,000	8,000	119,222	المملكة الاردنية الهاشمية	NO.	لمبات وأنابيب أخرى(مصابيح)، بتوهج الشعيرات، باستثناء اللمبات ذات الأشعة فوق البنفسجية أو الأشعة تحت الحمراء ،هالوجين بالتجستين	85392100
	United Arab Emirates	253,138,302	214,161	15,000	112,720	الامارات العربية المتحدة	NO.		
	Egypt	2,955,000	2,500	2,000	6,500	جمهورية مصر العربية	NO.		
	United Kingdom	4,302,231,780	3,639,790	1,000	2,000	المملكة المتحدة	NO.		
	China	2,333,207,233	1,973,948	3,771,264	5,899,204	الصين	NO.		
	South Korea	28,766,412,662	24,337,067	14,840	34,460	كوريا الجنوبية	NO.		
	Iran	96,341,274	81,507	44,000	220,000	ايران	NO.		
		45,265,840,251	38,295,973	3,856,104		المجموع	NO.		

الاستيرادات (غير النفطية) حسب السلعة وبلد المنشأ لسنة 2016

Imports (non oil) by commodity and origin country for the year 2016

Con. Table (10)- Follow

تابع جدول (10) - يتبع

Commodity	Country	القيمة بالدينار	القيمة بالدولار	الوزن (كغم)	الكمية	بلد المنشأ	الوحدة القياسية	وصف السلعة	HS
		Value(I.D)	Value(\$)	Weight(K.G)	Quantity		Unit		
Bulbs and tubes Other (lamps), blazingly capillaries, with the exception of lamps with ultraviolet or infrared capability not Tzidan 200 watts and voltage (tension) Azidan 100 volts	China	1,733,064,894	1,465,780	105,400	422,000	الصين	NO.	لمبات وأنابيب أخرى (مصابيح)، بتوهج الشعيرات، باستثناء اللمبات ذات الأشعة فوق البنفسجية أو الأشعة تحت الحمراء بقدره لا تزيد عن 200 واط وبجهد (توتر) يزيد عن 100 فولت	85392200
	South Korea	3,191,400	2,700	1,000	4,000	كوريا الجنوبية	NO.		
		1,736,256,294	1,468,480	106,400		المجموع	NO.		
Bulbs and tubes (lamps) "Vlaorsent", with a negative pole (cathode) hot	China	146,270,136	123,748	92,500	111,000	الصين	NO.	لمبات وأنابيب (مصابيح) "فليورسنت"، ذات قطب سالب (كاثود) ساخن	85393100
	South Korea	10,041,037,921	8,494,956	7,500	9,000	كوريا الجنوبية	NO.		
	Iran	4,728,000	4,000	2,500	3,000	إيران	NO.		
	Germany	284,840,700	240,982	2,500	3,000	ألمانيا	NO.		
		10,476,876,757	8,863,686	105,000		المجموع	NO.		
Parts of the bulbs and tubes (lamps), blazingly capillaries or discharge, including the varieties called "sealed lamps to light focused" and bulbs and tubes with ultraviolet or infrared radiation; arc bulbs.	China	817,944	692	200	1,200	الصين	NO.	اجزاء لمبات وأنابيب كهربائية (مصابيح)، بتوهج الشعيرات أو بالتفريغ، بما في ذلك الأصناف المسماة "مصابيح محتومة مركزة للضوء" واللمبات والأنابيب ذات الأشعة فوق البنفسجية أو الأشعة تحت الحمراء؛ لمبات قوسية.	85399000
		817,944	692	200		المجموع	NO.		

الاستيرادات (غير النفطية) حسب السلعة وبلد المنشأ لسنة 2016

Imports (non oil) by commodity and origin country for the year 2016

Con. Table (10)- Follow

تابع جدول (10) - يتبع

Commodity	Country	القيمة بالدينار	القيمة بالدولار	الوزن (كغم)	الكمية	بلد المنشأ	الوحدة القياسية	وصف السلعة	HS
		Value(I.D)	Value(\$)	Weight(K.G)	Quantity		Unit		
Cathode tubes for radio receivers MMS (TV), including the cathode-ray tubes for displays video (Video Editor) Balasodoalawhit another mono or color	China	5,200,800	4,400	750	20,000	الصين	NO.	أنابيب كاثودية لأجهزة استقبال الاذاعة المصورة (تلفزيون)، بما في ذلك أنابيب الأشعة الكاثودية لشاشات عرض الفيديو (فيديو مونتير) بالاسود والابيض او بالالوان احادية اخر	85401200
		5,200,800	4,400	750		المجموع	NO.		
Pipes and Valves for receivers or amplification	United States of America	833,674,056	705,308	17	870	الولايات المتحدة الأمريكية	NO.	أنابيب وصمامات لأجهزه الإستقبال أو التضخيم	85408100
		833,674,056	705,308	17		المجموع	NO.		
Tools of the light sensitive semi-conductors, including recalled photovoltaic cells, whether or not assembled in modules or made up into panels; emitting diodes of the light	China	252,905,495	213,964	500	50	الصين	NO.	ادوات حساسة للضوء بشبهه موصلات، بما في ذلك الخلايا الفولطائية الضوئية، وإن كانت مجمعة في وحدات أو مهيأة بشكل ألواح؛ صمامات ثنائية باعثة للضوء	85414000
		252,905,495	213,964	500		المجموع	NO.		

الاستيرادات (غير النفطية) حسب السلعة وبلد المنشأ لسنة 2016

Imports (non oil) by commodity and origin country for the year 2016

Con. Table (10)- Follow

تابع جدول (10) - يتبع

Commodity	Country	القيمة بالدينار	القيمة بالدولار	الوزن (كغم)	الكمية	بلد المنشأ	الوحدة القياسية	وصف السلعة	HS
		Value(I.D)	Value(\$)	Weight(K.G)	Quantity		Unit		
Parts Diodes, transistors and similar semi-conductors equipment; equipment light-sensitive semi-conductors, including photovoltaic cells, whether or not assembled in modules "Mudol" Oovernmaoh in plates; diodes emitting light; piezo-electric crystals vehi	European Union	256,066,116	216,638	1,200	4	الاتحاد الاوربي	NO.	اجزاء صمامات ثنائية وترانزستورات وتجهيزات مماثلة بشبه موصلات؛ تجهيزات حساسة للضوء بشبه موصلات، بما في ذلك الخلايا الفولطانية الضوئية، وإن كانت مجمعة في وحدات "مودول" أو مهياة بشكل ألواح؛ صمامات ثنائية باعثة للضوء؛ بلورات بيزو كهربائية مركبة.	85419000
	Switzerland	236,400	200	120	12	سويسرا	NO.		
		256,302,516	216,838	1,320		المجموع	NO.		
FULL ELECTRONIC CIRCUITS CARDS, INTELLIGENT CARDS.	China	5,873,417,490	4,969,050	600	100,000	الصين	NO.	بطاقات متضمنه دوائر متكامله و الكترونية بطقه ذكيه "سمارت كارد"	85421000
	Germany	541,400,070,870	458,037,285	199	20	المانيا	NO.		
		547,273,488,360	463,006,335	799		المجموع	NO.		
ELECTRONIC MICROASSEMBLIES.	European Union	132,038,856	111,708	240	6,600	الاتحاد الاوربي	NO.	مجمعات الكترونيه متناهيه الصغر	85427000
	China	16,287,960	13,780	2,650	157,030	الصين	NO.		
	India	131,362,752	111,136	100	39,000	الهند	NO.		
		279,689,568	236,624	2,990		المجموع	NO.		
Parts of circuits (circuits) integrated electronic complexes and infinitesimal	China	201,032,196	170,078	2,000	3,000	الصين	NO.	اجزاء دوائر (دارات) متكاملة ومجمعات الكترونية متناهيه الصغر	85429000
	Turkey	1,255,781,386	1,062,421	1,000	2,000	تركيا	NO.		
		1,456,813,582	1,232,499	3,000		المجموع	NO.		

الاستيرادات (غير النفطية) حسب السلعة وبلد المنشأ لسنة 2016

Imports (non oil) by commodity and origin country for the year 2016

Con. Table (10)- Follow

تابع جدول (10) - يتبع

Commodity	Country	القيمة بالدينار	القيمة بالدولار	الوزن (كغم)	الكمية	بلد المنشأ	الوحدة القياسية	وصف السلعة	HS
		Value(I.D)	Value(\$)	Weight(K.G)	Quantity		Unit		
ELECTRICAL MACHINES WITH TRANSLATION OR DICTIONARY FUNCTION.	Germany	3,089,217,282	2,613,551	3,000	1	المانيا	NO.	كاشفات الالغام والعناصر المعدنية	85438920
	Spain	29,535,490,950	24,987,725	8,000	8	اسبانيا	NO.		
		32,624,708,232	27,601,276	11,000		المجموع	NO.		
MULTIMEDIA UP GRADE KITS FOR AUTOMATIC PROCESSING MACHINES AND UNITS THEREOF ,PUT UP FOR RETAILS SALE CONSISTING OF AT LEAST SPEAKERS AND /OR MICROPHONES AS WELL AS APRINTED CIRCUIT ASSEMBLY THAT ENABLES THE ADP MACHINES AND UNITS THEREOF TO PROCESS ADDIT	Jordan	4,491,600	3,800	1,684	1,684	المملكة الاردنية الهاشمية	NO.	اجهزه لقتل الحشرات بالصعق الكهربائي	85438940
	China	49,613,268	41,974	10,626	10,807	الصين	NO.		
		54,104,868	45,774	12,310		المجموع	NO.		
Wire wrap "Bobinaj" of copper	European Union	3,256,899,147	2,755,414	306,157		الاتحاد الاوربي	Kilo	أسلاك للف "بوبيناغ" من نحاس	85441100
	Japan	44,933,517	38,015	3,000		اليابان	Kilo		
	India	655,187,328	554,304	554,304		الهند	Kilo		

الاستيرادات (غير النفطية) حسب السلعة وبلد المنشأ لسنة 2016

Imports (non oil) by commodity and origin country for the year 2016

Con. Table (10)- Follow

تابع جدول (10) - يتبع

Commodity	Country	القيمة بالدينار	القيمة بالدولار	الوزن (كغم)	الكمية	بلد المنشأ	الوحدة القياسية	وصف السلعة	HS
		Value(I.D)	Value(\$)	Weight(K.G)	Quantity		Unit		
	Iran	367,396,332	310,826	115,800		ايران	Kilo		
	South Korea	52,064,764,262	44,048,024	95,321		كوريا الجنوبية	Kilo		
	Vietnam	17,816,510,580	15,073,190	3,500		فيتنام	Kilo		
	South Africa	19,499,454	16,497	3,500		جنوب افريقيا	Kilo		
	Bologna	1,068,571,238	904,037	6,000		بولونيا	Kilo		
	Malaysia	2,659,500	2,250	1,500,000		ماليزيا	Kilo		
	Kuwait	3,678,310,716	3,111,938	55,100		الكويت	Kilo		
	China	2,726,025,608	2,306,282	1,537,211		الصين	Kilo		
	Spain	1,139,522,466	964,063	44,500		اسبانيا	Kilo		
	Jordan	7,215,116,529	6,104,160	1,009,648		المملكة الاردنية الهاشمية	Kilo		
	Saudi Arabia	13,062,961,189	11,051,575	1,814,561		المملكة العربية السعودية	Kilo		
	Oman	3,034,458,011	2,567,224	33,500		سلطنة عمان	Kilo		
	United Arab Emirates	14,903,879,370	12,609,035	112,879		الإمارات العربية المتحدة	Kilo		
	United Kingdom	683,755,205	578,534	122,689		المملكة المتحدة	Kilo		
	Italy	1,756,990,165	1,486,455	794,500		ايطاليا	Kilo		
	Netherlands	41,114,760	34,696	22,000		هولندا	Kilo		
		123,538,555,377	104,516,519	8,134,170		المجموع	Kilo		
Esidmuktaha accidental electrical cables for 10 mm and effort for 300-volt	United States of America	3,247,757,559	2,747,680	2,789,911		الولايات المتحدة الامريكية	Kilo	كابلات كهربائية يزيد مقطعها العرضي عن 10 ملم وجهدها عن 300 فولت	85442010
	Turkey	747,039,708	632,014	373,730		تركيا	Kilo		
	South Korea	8,953,148,004	7,574,576	1,694,661		كوريا الجنوبية	Kilo		
	Taiwan (Formosa)	5,614,500	4,750	2,721		تايبوان (فرموزا)	Kilo		
	Finland	6,382,800	5,400	2,596		فنلندا	Kilo		
	China	10,304,671,627	8,717,997	8,203,743		الصين	Kilo		

الاستيرادات (غير النفطية) حسب السلعة وبلد المنشأ لسنة 2016

Imports (non oil) by commodity and origin country for the year 2016

Con. Table (10)- Follow

تابع جدول (10) - يتبع

Commodity	Country	القيمة بالدينار	القيمة بالدولار	الوزن (كغم)	الكمية	بلد المنشأ	الوحدة القياسية	وصف السلعة	HS
		Value(I.D)	Value(\$)	Weight(K.G)	Quantity		Unit		
	Iran	1,010,333,412	854,766	208,000		ايران	Kilo		
	India	538,014,486	455,173	64,630		الهند	Kilo		
	Japan	580,515,731	491,130	2,000		اليابان	Kilo		
	Thailand	3,665,382	3,101	2,000		تايلند	Kilo		
	Egypt	50,088,432	42,376	28,530		جمهورية مصر العربية	Kilo		
	Pakistan	8,037,600	6,800	102,000		باكستان	Kilo		
	Oman	173,590,293	146,862	128,211		سلطنة عمان	Kilo		
	Portugal	78,541,371	66,448	31,946		البرتغال	Kilo		
	Syria	4,967,946,000	4,203,000	63,045,000		الجمهورية العربية السورية	Kilo		
	Saudi Arabia	10,358,429,814	8,763,477	4,443,181		المملكة العربية السعودية	Kilo		
	United Arab Emirates	969,532,143	820,247	2,439,655		الإمارات العربية المتحدة	Kilo		
	France	13,537,446	11,453	2,577		فرنسا	Kilo		
	United Kingdom	106,354,292	89,978	1,185,830		المملكة المتحدة	Kilo		
	Italy	1,146,834,495	970,249	7,200		إيطاليا	Kilo		
	Germany	457,867,794	387,367	10,100		ألمانيا	Kilo		
	Switzerland	1,811,468,190	1,532,545	23,000		سويسرا	Kilo		
	Spain	1,638,952,926	1,386,593	8,000		إسبانيا	Kilo		
	Jordan	41,443,278,090	35,061,995	274,231,180		المملكة الأردنية الهاشمية	Kilo		
		88,621,602,095	74,975,977	359,030,402		المجموع	Kilo		
Other electrical connectors Madhijhd no more than 80 (V) equipped with connectors	Jordan	8,746,800,000	7,400,000	1,000		المملكة الأردنية الهاشمية	Kilo	موصلات كهربائية أخرى معدلة جهد لا يزيد عن 80 (V) مزودة بادوات توصيل طرفيه	85444100
	China	1,120,941,426	948,343	2,000		الصين	Kilo		

الاستيرادات (غير النفطية) حسب السلعة وبلد المنشأ لسنة 2016

Imports (non oil) by commodity and origin country for the year 2016

Con. Table (10)- Follow

تابع جدول (10) - يتبع

Commodity	Country	القيمة بالدينار	القيمة بالدولار	الوزن (كغم)	الكمية	بلد المنشأ	الوحدة القياسية	وصف السلعة	HS
		Value(I.D)	Value(\$)	Weight(K.G)	Quantity		Unit		
	United States of America	259,870,383	219,857	66,000		الولايات المتحدة الأمريكية	Kilo		
		10,127,611,809	8,568,200	69,000		المجموع	Kilo		
OTHER INSULATED ELECTRIC CONDUCTORS, FOR A VOLTAGE EXCEEDING (80) V, BUT NOT EXCEEDING (1000) V, FITTED WITH CONNECTORS OF A KIND USES FOR TLECOMMUNICATION.	Spain	99,018,504	83,772	4,000		اسبانيا	Kilo	كابلات كهربائية يزيد مقطعها العرضي عن 10 ملم وجهدها عن 300 فولت مزوده بادوات توصيل طرفيه	85445110
	China	1,543,258,206	1,305,633	5,000		الصين	Kilo		
	Canada	1,009,472,916	854,038	2,000		كندا	Kilo		
	United States of America	371,725,998	314,489	5,000		الولايات المتحدة الأمريكية	Kilo		
	Jordan	27,826,644	23,542	2,000		المملكة الأردنية الهاشمية	Kilo		
	Switzerland	241,675,266	204,463	2,000		سويسرا	Kilo		
	South Korea	44,520,441,336	37,665,348	4,000		كوريا الجنوبية	Kilo		
	Germany	222,918,108	188,594	2,000		المانيا	Kilo		
	France	939,347,220	794,710	2,000		فرنسا	Kilo		
	Netherlands	215,032,986	181,923	1,000		هولندا	Kilo		
		49,190,717,184	41,616,512	29,000		المجموع	Kilo		

الاستيرادات (غير النفطية) حسب السلعة وبلد المنشأ لسنة 2016

Imports (non oil) by commodity and origin country for the year 2016

Con. Table (10)- Follow

تابع جدول (10) - يتبع

Commodity	Country	القيمة بالدينار	القيمة بالدولار	الوزن (كغم)	الكمية	بلد المنشأ	الوحدة القياسية	وصف السلعة	HS
		Value(I.D)	Value(\$)	Weight(K.G)	Quantity		Unit		
Electrical wire cross section not exceeding 10 mm fitted with connectors effort for more than 80 volts and not more than 1000 V	United States of America	296,800,200	251,100	20,000		الولايات المتحدة الأمريكية	Kilo	اسلاك كهربائية لا يزيد مقطعها العرضي عن 10 ملم مزودة بادوات توصيل طرفيه بجهد يزيد عن 80 فولت ولا يزيد عن 1000 فولت	85445120
	United Kingdom	31,226,903	26,419	2,000		المملكة المتحدة	Kilo		
	European Union	237,002,855	200,510	20,000		الاتحاد الاوربي	Kilo		
	China	41,825,070	35,385	20,000		الصين	Kilo		
	Iran	43,202,100	36,550	85,000		ايران	Kilo		
	Indonesia	2,145,812,256	1,815,408	20,000		اندونيسيا	Kilo		
		2,795,869,384	2,365,372	167,000		المجموع	Kilo		
Telegraph and telephone cables containing ten pairs Akthermzodh tools or connectors Abjahdesid for 80 volts and not more than 1000 V	China	5,910,000	5,000	2,000		الصين	Kilo	كابلات البرق والهاتف تحتوي على عشره ازواج او اكثر مزوده بادوات توصيل طرفيه بجهد يزيد عن 80 فولت ولا يزيد عن 1000 فولت	85445130
	Japan	351,889,674	297,707	2,000		اليابان	Kilo		
		357,799,674	302,707	4,000		المجموع	Kilo		
Electrical cables over cross section of 10 mm and effort for 300-volt	South Korea	119,184,272,570	100,832,719	6,782,964		كوريا الجنوبية	Kilo	كابلات كهربائية يزيد مقطعها العرضي عن 10 ملم وجهدا عن 300 فولت	85445910
	Mexico	8,031,690	6,795	6,000		المكسيك	Kilo		
	United States of America	1,766,610,108	1,494,594	62,500		الولايات المتحدة الأمريكية	Kilo		

الاستيرادات (غير النفطية) حسب السلعة وبلد المنشأ لسنة 2016

Imports (non oil) by commodity and origin country for the year 2016

Con. Table (10)- Follow

تابع جدول (10) - يتبع

Commodity	Country	القيمة بالدينار	القيمة بالدولار	الوزن (كغم)	الكمية	بلد المنشأ	الوحدة القياسية	وصف السلعة	HS
		Value(I.D)	Value(\$)	Weight(K.G)	Quantity		Unit		
	Pakistan	11,820,000	10,000	6,000		باكستان	Kilo		
	Malaysia	13,103,790,294	11,086,117	10,990		ماليزيا	Kilo		
	Indonesia	29,720,562,056	25,144,300	712,000		اندونيسيا	Kilo		
	India	1,064,743,236	900,798	365,000		الهند	Kilo		
	Iran	80,686,839,996	68,262,978	170,660		إيران	Kilo		
	Turkey	1,480,530,589	1,252,564	84,830		تركيا	Kilo		
	Italy	4,933,722,537	4,174,046	125,000		إيطاليا	Kilo		
	Oman	7,021,285,623	5,941,536	197,000		سلطنة عمان	Kilo		
	China	21,985,279,068	18,600,138	1,588,495		الصين	Kilo		
	Spain	771,348,378	652,579	5,000		اسبانيا	Kilo		
	Saudi Arabia	8,648,495,886	7,318,249	2,126,334		المملكة العربية السعودية	Kilo		
	United Arab Emirates	265,986,547	225,031	61,000		الإمارات العربية المتحدة	Kilo		
	Egypt	30,497,737,387	25,801,808	1,237,500		جمهورية مصر العربية	Kilo		
	United Kingdom	623,926,560	527,857	36,000		المملكة المتحدة	Kilo		
	Germany	568,373,837	480,858	110,000		المانيا	Kilo		
	European Union	854,008,002	722,511	37,493		الاتحاد الاوربي	Kilo		
	Jordan	55,383,838,925	46,856,040	7,848,987		المملكة الاردنية الهاشمية	Kilo		
		378,581,203,289	320,291,518	21,573,753		المجموع	Kilo		

الاستيرادات (غير النفطية) حسب السلعة وبلد المنشأ لسنة 2016

Imports (non oil) by commodity and origin country for the year 2016

Con. Table (10)- Follow

تابع جدول (10) - يتبع

Commodity	Country	القيمة بالدينار	القيمة بالدولار	الوزن (كغم)	الكمية	بلد المنشأ	الوحدة القياسية	وصف السلعة	HS
		Value(I.D)	Value(\$)	Weight(K.G)	Quantity		Unit		
PAPER INSULATED ELECTRIC CONDUCTORS, FOR A VOLTAGE EXCEEDING (80) V BUT NOT EXCEEDING (1000) V, NOT FITTED WITH	Taiwan (Formosa)	2,364,000	2,000	20,000		تايبوان (فرموزا)	Kilo	اسلاك كهربائية لايزيد مقطعها العرضي عن 10 ملم	85445920
	United States of America	80,840,526	68,393	60,700		الولايات المتحدة الأمريكية	Kilo		
	China	2,164,449,559	1,831,176	871,024		الصين	Kilo		
	India	744,981,504	630,272	45,032		الهند	Kilo		
	Turkey	42,158,394	35,667	74,000		تركيا	Kilo		
	South Korea	14,805,683,585	12,525,959	424,943		كوريا الجنوبية	Kilo		
	Italy	1,585,062	1,341	20,000		إيطاليا	Kilo		
	United Kingdom	22,557,643	19,084	22,000		المملكة المتحدة	Kilo		
	Oman	3,794,154,990	3,209,945	3,209,865		سلطنة عمان	Kilo		
	Saudi Arabia	752,264,988	636,434	935,745		المملكة العربية السعودية	Kilo		
	Jordan	59,359,049,484	50,219,162	13,968,663		المملكة الأردنية الهاشمية	Kilo		
	Germany	2,762,323,362	2,336,991	22,000		ألمانيا	Kilo		
	Iran	580,492,020	491,110	122,166		إيران	Kilo		
		85,112,905,117	72,007,534	19,796,138		المجموع	Kilo		
Electrical cables over cross section of 10 mm and effort more than 1000 volts	India	6,507,289,422	5,505,321	366,000		الهند	Kilo	كابلات كهربائية يزيد مقطعها العرضي عن 10 ملم وجهدها يزيد عن 1000 فولت	85446010
	Italy	1,795,662,486	1,519,173	506,391		إيطاليا	Kilo		

الاستيرادات (غير النفطية) حسب السلعة وبلد المنشأ لسنة 2016

Imports (non oil) by commodity and origin country for the year 2016

Con. Table (10)- Follow

تابع جدول (10) - يتبع

Commodity	Country	القيمة بالدينار	القيمة بالدولار	الوزن (كغم)	الكمية	بلد المنشأ	الوحدة القياسية	وصف السلعة	HS
		Value(I.D)	Value(\$)	Weight(K.G)	Quantity		Unit		
	South Korea	3,937,503,754	3,331,221	100,000		كوريا الجنوبية	Kilo		
	Turkey	509,170,140	430,770	20,000		تركيا	Kilo		
		12,749,625,802	10,786,485	992,391		المجموع	Kilo		
Other than fiber optic cables	India	2,364,000	2,000	1,000		الهند	Kilo	غيرها من كابلات من الياف بصريه	85447000
	Turkey	401,170,800	339,400	25,000		تركيا	Kilo		
	China	51,028,122	43,171	2,000		الصين	Kilo		
	South Korea	1,400,750,234	1,185,068	88,000		كوريا الجنوبية	Kilo		
		1,855,313,156	1,569,639	116,000		المجموع	Kilo		
Electrical insulators of glass	Italy	149,240,502	126,261	3,000		ايطاليا	Kilo	عازلات للكهرباء من زجاج	85461000
		149,240,502	126,261	3,000		المجموع	Kilo		
Electrical insulators of ceramics	Kuwait	4,973,856	4,208	2,550		الكويت	Kilo	عازلات للكهرباء من خزف	85462000
	Ukraine	14,775,000	12,500	2,000		اوكرانيا	Kilo		
	China	15,211,158	12,869	12,869		الصين	Kilo		
	South Korea	3,497,457,529	2,958,932	1,600		كوريا الجنوبية	Kilo		
		3,532,417,543	2,988,509	19,019		المجموع	Kilo		
Other than insulators of electricity from all materials.	China	4,333,212	3,666	1,750		الصين	Kilo	غيرها من عازلات للكهرباء من جميع المواد.	85469000
	South Korea	86,088,263	72,833	2,000		كوريا الجنوبية	Kilo		
	Kuwait	13,531,536	11,448	14,000		الكويت	Kilo		
	Egypt	4,728,000	4,000	7,500		جمهورية مصر العربية	Kilo		
		108,681,011	91,947	25,250		المجموع	Kilo		
Aazhllkahraba pieces of ceramics	Netherlands	11,701,800	9,900	2,000		هولندا	Kilo	قطع عازل للكهرباء من خزف	85471000
		11,701,800	9,900	2,000		المجموع	Kilo		
Cut dielectric of plastics	China	303,510,414	256,777	4,600		الصين	Kilo	قطع عازلة للكهرباء من لدائن	85472000

الاستيرادات (غير النفطية) حسب السلعة وبلد المنشأ لسنة 2016

Imports (non oil) by commodity and origin country for the year 2016

Con. Table (10)- Follow

تابع جدول (10) - يتبع

Commodity	Country	القيمة بالدينار	القيمة بالدولار	الوزن (كغم)	الكمية	بلد المنشأ	الوحدة القياسية	وصف السلعة	HS
		Value(I.D)	Value(\$)	Weight(K.G)	Quantity		Unit		
	South Korea	237,804,642	201,188	1,290		كوريا الجنوبية	Kilo		
		541,315,056	457,965	5,890		المجموع	Kilo		
Total chapter		3,936,650,121,528	3,330,506,330	515,258,906					مجموع الفصل
Vehicles, aircraft, vessels and associated transport equipment								قاطرات وعربات ومعدات السكك الحديدية أو ما يماثلها، وأجزاؤها؛ أجهزة إشارة آلية، بما فيها الكهرو-آلية، لطرق المواصلات	86
Maintenance or service vehicles for the railway or the like, although the self-propelled (such as repair shops and vehicles cranes and trucks and gravel trucks KD row lines and testing vehicles and vehicle inspection and testing of railway).	Saudi Arabia	33,799,290	28,595	1,900	19	المملكة العربية السعودية	NO.	عربات الخدمة أو الصيانة، للسكك الحديدية أو ما يماثلها، وإن كانت ذاتية الحركة (مثل ورش التصليح وعربات روافع وعربات دك الحصى وعربات صف الخطوط وعربات التجارب ومركبات فحص واختبار السكك الحديدية).	86040000
	China	1,417,701,438	1,199,409	20,000	66	الصين	NO.		
		1,451,500,728	1,228,004	21,900		المجموع	NO.		
Other structures of the carrier (Bugiyat) and carrier hubs (or Bissell Bissell Bugiyat) and the hubs and wheels, including parts of the rail	Turkey	21,434,388	18,134	12,000	12	تركيا	NO.	غيرها من هياكل حاملة (بوغيات) ومحاور حاملة (بيسل أو بيسل بوغيات) ومحاور وعجلات، بما فيها الاجزاء للسكك الحديدية	86071900
		21,434,388	18,134	12,000		المجموع	NO.		

الاستيرادات (غير النفطية) حسب السلعة وبلد المنشأ لسنة 2016

Imports (non oil) by commodity and origin country for the year 2016

Con. Table (10)- Follow

تابع جدول (10) - يتبع

Commodity	Country	القيمة بالدينار	القيمة بالدولار	الوزن (كغم)	الكمية	بلد المنشأ	الوحدة القياسية	وصف السلعة	HS
		Value(I.D)	Value(\$)	Weight(K.G)	Quantity		Unit		
Containers (including containers for the transport of fluids) specially designed and equipped for carriage by one or more modes of transport.	Indonesia	149,838,594	126,767	30,000	12	اندونيسيا	NO.	حاويات (بما في ذلك حاويات نقل السوائل) مصممة ومجهزة خصيصا للنقل بوسيلة أو أكثر من وسائل النقل	86090000
	India	1,605,089,808	1,357,944	388,500	355	الهند	NO.		
	Iran	89,746,311,444	75,927,505	10,031,600	12,261	ايران	NO.		
	Turkey	5,266,073,586	4,455,223	1,285,000	640	تركيا	NO.		
	Taiwan (Formosa)	193,069,062	163,341	107,500	43	تاوان (فرموزا)	NO.		
	South Korea	45,466,534,029	38,465,764	788,500	13,033	كوريا الجنوبية	NO.		
	China	222,537,000,880	188,281,402	37,419,000	49,906	الصين	NO.		
	Ukraine	26,004,000	22,000	10,000	4	اوكرانيا	NO.		
	Vietnam	4,295,496,531	3,634,092	77,200	259	فيتنام	NO.		
	Japan	5,337,071,126	4,515,288	33,000	13	اليابان	NO.		
	Russian Federation	222,216,000	188,000	2,500	1	روسيا الاتحادية	NO.		
	Thailand	56,847,108	48,094	44,500	22	تايلند	NO.		
	Malaysia	403,556,312	341,418	36,000	14	ماليزيا	NO.		
	United States of America	26,668,635,942	22,562,297	282,000	1,099	الولايات المتحدة الامريكية	NO.		
	Canada	8,666,236,062	7,331,841	150,500	6,055	كندا	NO.		
	Mexico	6,957,252	5,886	2,500	1	المكسيك	NO.		
	Brazil	302,211,396	255,678	18,000	18	البرازيل	NO.		
	Paraguay	27,469,680	23,240	2,500	1	باراغواي	NO.		
	Australia	30,020,436	25,398	22,500	9	استراليا	NO.		
	Philippines	16,548,000	14,000	10,000	4	الفلبين	NO.		
Qatar	1,934,249,622	1,636,421	17,500	7	قطر	NO.			

الاستيرادات (غير النفطية) حسب السلعة وبلد المنشأ لسنة 2016

Imports (non oil) by commodity and origin country for the year 2016

Con. Table (10)- Follow

تابع جدول (10) - يتبع

Commodity	Country	القيمة بالدينار	القيمة بالدولار	الوزن (كغم)	الكمية	بلد المنشأ	الوحدة القياسية	وصف السلعة	HS
		Value(I.D)	Value(\$)	Weight(K.G)	Quantity		Unit		
	Pakistan	11,701,800	9,900	22,500	9	باكستان	NO.		
	European Union	9,497,745,876	8,035,318	150,000	6,924	الاتحاد الاوربي	NO.		
	Syria	22,397,718	18,949	12,500	5	الجمهورية العربية السورية	NO.		
	Jordan	64,110,719,034	54,239,187	614,500	8,521	المملكة الاردنية الهاشمية	NO.		
	Kuwait	122,978,826	104,043	87,500	35	الكويت	NO.		
	Lebanon	327,690,588	277,234	37,000	19	لبنان	NO.		
	Bahrain	51,487,920	43,560	2,000	1	البحرين	NO.		
	Oman	791,171,700	669,350	44,500	1,015	سلطنة عمان	NO.		
	United Arab Emirates	1,663,252,470	1,407,151	202,500	308	الإمارات العربية المتحدة	NO.		
	Egypt	961,443,528	813,404	224,200	289	جمهورية مصر العربية	NO.		
	Netherlands	21,684,972	18,346	6,000	2	هولندا	NO.		
	Greece	438,270,234	370,787	12,000	48	اليونان	NO.		
	Spain	2,884,743,882	2,440,562	82,000	231	اسبانيا	NO.		
	Saudi Arabia	446,597,424	377,832	184,500	271	المملكة العربية السعودية	NO.		
	Ireland	60,488,850	51,175	15,000	5	ايرلندا	NO.		
	United Kingdom	1,759,368,177	1,488,465	69,500	2,059	المملكة المتحدة	NO.		
	Switzerland	4,410,976,962	3,731,791	17,500	7	سويسرا	NO.		
	Austria	43,269,474	36,607	3,000	1	النمسا	NO.		
	Germany	6,712,076,832	5,678,576	269,500	329	المانيا	NO.		
	Italy	10,198,721,307	8,628,360	247,600	191	ايطاليا	NO.		
	France	4,316,158,104	3,651,572	52,000	180	فرنسا	NO.		
		521,810,382,548	441,473,768	53,114,600		المجموع	NO.		
Total chapter		523,283,317,664	442,719,906	53,148,500					مجموع الفصل

الاستيرادات (غير النفطية) حسب السلعة وبلد المنشأ لسنة 2016

Imports (non oil) by commodity and origin country for the year 2016

Con. Table (10)- Follow

تابع جدول (10) - يتبع

Commodity	Country	القيمة بالدينار	القيمة بالدولار	الوزن (كغم)	الكمية	بلد المنشأ	الوحدة القياسية	وصف السلعة	HS
		Value(I.D)	Value(\$)	Weight(K.G)	Quantity		Unit		
Vehicles other than railway or tramway rolling-stock, and parts and accessories thereof.								سيارة، جرارات، دراجات وعربات أرضية أخرى، أجزاؤها ولوازمها	87
Pedestrian controlled tractors	Turkey	19,297,261,446	16,325,940	641,500	214	تركيا	NO.	جرارات زراعية صغيرة "موتو كلتور"	87011000
	Spain	35,637,300	30,150	9,000	3	اسبانيا	NO.		
	Mexico	281,907,000	238,500	21,000	9	المكسيك	NO.		
	United States of America	8,315,370	7,035	3,000	1	الولايات المتحدة الامريكية	NO.		
	Japan	16,477,080	13,940	4,500	2	اليابان	NO.		
	India	2,369,019,954	2,004,247	55,000	48	الهند	NO.		
	Iran	88,619,268	74,974	11,000	4	ايران	NO.		
	Brazil	7,036,209,600	5,952,800	296,000	148	البرازيل	NO.		
	European Union	382,158,673	323,315	18,000	6	الاتحاد الاوربي	NO.		
	Netherlands	79,785,000	67,500	10,000	4	هولندا	NO.		
	Germany	1,946,811,836	1,647,049	108,000	36	المانيا	NO.		
	Italy	7,753,835,109	6,559,928	1,098,500	381	ايطاليا	NO.		
	United Kingdom	89,099,160	75,380	11,000	5	المملكة المتحدة	NO.		
	China	7,250,328,542	6,131,275	131,000	44	الصين	NO.		
	South Korea	372,330,000	315,000	48,000	16	كوريا الجنوبية	NO.		
		47,007,795,338	39,767,033	2,465,500		المجموع	NO.		
Road tractors for semi-trailers	China	95,404,656	80,716	8,000	4	الصين	NO.	جرارات طرق للمقطورات النصفية	87012000
		95,404,656	80,716	8,000		المجموع	NO.		

الاستيرادات (غير النفطية) حسب السلعة وبلد المنشأ لسنة 2016

Imports (non oil) by commodity and origin country for the year 2016

Con. Table (10)- Follow

تابع جدول (10) - يتبع

Commodity	Country	القيمة بالدينار	القيمة بالدولار	الوزن (كغم)	الكمية	بلد المنشأ	الوحدة القياسية	وصف السلعة	HS
		Value(I.D)	Value(\$)	Weight(K.G)	Quantity		Unit		
Motor vehicles for the transport of ten or more persons, including the driver. With compression?ignition internal combustion piston engine (diesel or semi?diesel)	South Korea	10,394,023,593	8,793,591	932,500	385	كوريا الجنوبية	NO.	سيارات معدة لنقل عشرة أشخاص أو أكثر، بما فيهم السائق. مجهزة بمحرك ذي مكابس يتم الاشتعال فيها بالضغط (ديزل أو نصف (ديزل)	87021000
	United States of America	83,922,000	71,000	6,500	3	الولايات المتحدة الأمريكية	NO.		
	Turkey	28,072,500	23,750	5,000	2	تركيا	NO.		
	China	12,647,891,712	10,700,416	3,807,500	1,574	الصين	NO.		
	Germany	709,301,100	596,050	136,000	55	المانيا	NO.		
	Jordan	6,087,936,662	5,150,540	82,000	30	المملكة الأردنية الهاشمية	NO.		
	Japan	19,461,941,268	16,465,263	1,629,500	660	اليابان	NO.		
		49,413,088,835	41,800,610	6,599,000		المجموع	NO.		
Other of Motor vehicles for the transport of ten or more persons, including the driver.	Thailand	1,744,469,460	1,472,220	160,000	64	تايلند	NO.	غيرها من سيارات معدة لنقل عشرة أشخاص أو أكثر، بمن فيهم السائق.	87029000
	United Arab Emirates	166,344,809,118	140,731,649	14,000	6	الإمارات العربية المتحدة	NO.		
	France	26,004,000	22,000	2,500	1	فرنسا	NO.		
	Italy	30,791,100	26,050	3,000	1	إيطاليا	NO.		
	Germany	2,828,710,392	2,393,156	134,000	61	المانيا	NO.		
	China	22,025,204,790	18,633,845	7,999,000	1,575	الصين	NO.		
	South Korea	18,744,983,400	15,858,700	1,746,000	848	كوريا الجنوبية	NO.		

الاستيرادات (غير النفطية) حسب السلعة وبلد المنشأ لسنة 2016

Imports (non oil) by commodity and origin country for the year 2016

Con. Table (10)- Follow

تابع جدول (10) - يتبع

Commodity	Country	القيمة بالدينار	القيمة بالدولار	الوزن (كغم)	الكمية	بلد المنشأ	الوحدة القياسية	وصف السلعة	HS
		Value(I.D)	Value(\$)	Weight(K.G)	Quantity		Unit		
	Taiwan (Formosa)	49,644,000	42,000	5,000	2	تايوان (فرموزا)	NO.		
	Turkey	66,428,400	56,200	10,000	5	تركيا	NO.		
	Iran	202,122,000	171,000	6,000	3	ايران	NO.		
	Japan	256,194,009,424	216,735,832	2,377,500	1,077	اليابان	NO.		
	India	314,412,000	266,000	6,000	3	الهند	NO.		
	United States of America	2,786,682,018	2,357,599	241,000	90	الولايات المتحدة الأمريكية	NO.		
	Canada	790,285,200	668,600	77,000	31	كندا	NO.		
	Mexico	35,460,000	30,000	5,000	2	المكسيك	NO.		
	Australia	82,385,400	69,700	7,500	3	استراليا	NO.		
		472,266,400,702	399,534,551	12,793,500		المجموع	NO.		
Emergency vehicles with spark?ignition internal combustion reciprocating piston engine a cylinder capacity not exceeding 1,000 cc	United States of America	1,356,345,000	1,147,500	49,500	32	الولايات المتحدة الأمريكية	NO.	سيارات الطوارئ (اسعاف) شرطه نقل مساجين نقل موتى) مجهزة بمحركات ذات مكابس متناوبة يتم الاشتعال الداخلي فيها بالشرر: اسطواناتها لا تتجاوز 1000سم3	87032150
	Japan	7,881,741,480	6,668,140	417,000	167	اليابان	NO.		
	Iran	200,349,000	169,500	90,000	30	ايران	NO.		
		9,438,435,480	7,985,140	556,500		المجموع	NO.		
. Motor homes, with spark?ignition internal combustion reciprocating piston enginen, a cylinder capacity not exceeding 1,000 cc	China	1,836,448,578	1,553,679	150,000	60	الصين	NO.	سيارات ذات بيوت محموله عليها (موتور هوم) وما يماثلها لاستعمال الرحلات والنزهات ذات دفع رباعي سعه اسطواناتها لا تتجاوز 1000سم3	87032160
		1,836,448,578	1,553,679	150,000		المجموع	NO.		

الاستيرادات (غير النفطية) حسب السلعة وبلد المنشأ لسنة 2016

Imports (non oil) by commodity and origin country for the year 2016

Con. Table (10)- Follow

تابع جدول (10) - يتبع

Commodity	Country	القيمة بالدينار	القيمة بالدولار	الوزن (كغم)	الكمية	بلد المنشأ	الوحدة القياسية	وصف السلعة	HS
		Value(I.D)	Value(\$)	Weight(K.G)	Quantity		Unit		
Saloon cars:, , spark ignition, a cylinder capacity exceeding 1,500 cc but not exceeding 3,000 cc. Clearance model year or the year, followed by	Brazil	10,935,864	9,252	3,000	2	البرازيل	NO.	سيارات سياحية مجهزة بمحركات ذات مكابس متناوبه يتم الاشعال فيها بالشرر سعه اسطوانتها تتجاوز 1500سم3 ولا تتجاوز 3000سم3 موديل سنه التخليص او السنه التي تليها	87032311
	Philippines	22,458,000	19,000	1,500	1	الفلبين	NO.		
	Taiwan (Formosa)	2,400,628,998	2,030,989	149,000	96	تايوان (فرموزا)	NO.		
	Turkey	10,197,842,297	8,626,528	755,623	494	تركيا	NO.		
	Iran	10,337,711,718	8,745,949	2,142,000	1,399	ايران	NO.		
	India	6,685,273,800	5,655,900	877,000	583	الهند	NO.		
	Indonesia	766,030,428	648,354	69,000	44	اندونيسيا	NO.		
	Japan	191,719,115,656	162,223,257	8,419,500	133,175	اليابان	NO.		
	Malaysia	95,999,676	81,218	10,000	6	ماليزيا	NO.		
	Thailand	7,221,073,620	6,109,290	532,500	353	تايلند	NO.		
	Central Africa	112,290,000	95,000	1,500	1	افريقيا الوسطى	NO.		
	Chad	700,335,000	592,500	52,500	35	تشاد	NO.		
	United States of America	315,285,024,019	266,724,218	21,387,000	42,267	الولايات المتحدة الامريكية	NO.		
	South Korea	458,964,809,923	388,294,417	46,761,500	144,122	كوريا الجنوبية	NO.		
	Mexico	13,491,105,840	11,414,120	810,000	2,217	المكسيك	NO.		
	Pakistan	217,488,000	184,000	34,500	23	باكستان	NO.		
	Ecuador	40,188,000	34,000	1,500	1	اكوادور	NO.		
	Australia	7,022,202,900	5,940,950	628,500	408	استراليا	NO.		
	Canada	102,116,521,422	86,393,321	6,375,500	24,775	كندا	NO.		

الاستيرادات (غير النفطية) حسب السلعة وبلد المنشأ لسنة 2016

Imports (non oil) by commodity and origin country for the year 2016

Con. Table (10)- Follow

تابع جدول (10) - يتبع

Commodity	Country	القيمة بالدينار	القيمة بالدولار	الوزن (كغم)	الكمية	بلد المنشأ	الوحدة القياسية	وصف السلعة	HS
		Value(I.D)	Value(\$)	Weight(K.G)	Quantity		Unit		
	United Arab Emirates	770,153,376	651,568	21,000	13	الامارات العربية المتحدة	NO.		
	Other countries	444,432,000	376,000	70,500	47	دول اوربية اخرى	NO.		
	China	19,782,972,326	16,736,863	2,788,000	1,850	الصين	NO.		
	Kuwait	283,467,240	239,820	31,500	21	الكويت	NO.		
	Saudi Arabia	5,824,896	4,928	3,000	2	المملكة العربية السعودية	NO.		
	Egypt	96,199,434	81,387	13,500	9	جمهورية مصر العربية	NO.		
	Djibouti	3,782,400	3,200	1,500	1	جيبوتي	NO.		
	Sudan	17,730,000	15,000	1,500	1	السودان	NO.		
	United Kingdom	9,393,318,540	7,946,970	259,000	164	المملكة المتحدة	NO.		
	France	2,587,863,402	2,189,392	40,500	27	فرنسا	NO.		
	Italy	978,984,408	828,244	11,500	7	ايطاليا	NO.		
	Slovak	39,351,099,084	33,291,962	3,595,500	42,097	سلوفاكية	NO.		
	Sweden	888,864,000	752,000	1,500	1	السويد	NO.		
	Belgium	11,051,700	9,350	3,000	2	بلجيكا	NO.		
	Germany	14,349,149,040	12,139,720	1,224,000	2,506	المانيا	NO.		
	Spain	103,066,854	87,197	1,500	1	اسبانيا	NO.		
	Slovenia	99,288,000	84,000	12,000	8	سلوفينيا	NO.		
	European Union	5,794,656,894	4,902,417	6,000	4	الاتحاد الاوربي	NO.		
	Lebanon	7,925,310	6,705	1,500	1	لبنان	NO.		
	Cech	3,908,223,900	3,306,450	348,000	4,589	تشيك	NO.		
	Jordan	202,741,368	171,524	28,500	19	المملكة الاردنية الهاشمية	NO.		
		1,226,487,829,333	1,037,646,960	97,474,623		المجموع	NO.		

الاستيرادات (غير النفطية) حسب السلعة وبلد المنشأ لسنة 2016

Imports (non oil) by commodity and origin country for the year 2016

Con. Table (10)- Follow

تابع جدول (10) - يتبع

Commodity	Country	القيمة بالدينار	القيمة بالدولار	الوزن (كغم)	الكمية	بلد المنشأ	الوحدة القياسية	وصف السلعة	HS
		Value(I.D)	Value(\$)	Weight(K.G)	Quantity		Unit		
Emergency vehicles, spark ignition, a cylinder capacity exceeding 3,000 cc	Japan	21,417,485,400	18,119,700	189,000	63	اليابان	NO.	سيارات الطواريء(اسعاف بشرطه ,نقل مساجين ,نقل موتى) مجهزه بمحركات ذات مكابس متناويه يتم الاشتعال فيها بالشرر سعه اسطواناتها تتجاوز 3000سم3	87032450
		21,417,485,400	18,119,700	189,000		المجموع	NO.		
Other vehicles, with compression?ignition internal combustion piston engine (diesel or semi?diesel) : a cylinder capacity not exceeding 1,500 cc	United Kingdom	177,300,000	150,000	3,000	1	المملكة المتحدة	NO.	سيارات آخر مجهزة بمحرك ذي مكابس يتم الاشتعال فيها بالضغط (ديزل أو نصف ديزل)سعه اسطواناتها تزيد عن 1500سم3	87033100
		47,280,000	40,000	6,000	2	إيطاليا	NO.		
		224,580,000	190,000	9,000		المجموع	NO.		
Motor vehicles for the transport of goods..Pickups, compression ignition, g.v.w. not exceeding 5 tonnes	Taiwan (Formosa)	78,898,500	66,750	6,000	3	تايوان (فرموزا)	NO.	سيارات لنقل البضائع مجهزة بمحرك ذي مكابس يتم الاشتعال فيها بالضغط (ديزل أو نصف ديزل) لايزيد وزنها الاجمالي القائم مع الحمولة القصوى 5طن شاحنات صغيرة (وانيت)بيك اب بغماره او بغمارئين جاهزه	87042110
		5,560,128	4,704	2,000	1	المملكة العربية السعودية	NO.		
	United States of America	20,367,887,604	17,231,716	247,500	124	الولايات المتحدة الامريكية	NO.		
	Mexico	8,564,945,700	7,246,350	758,000	379	المكسيك	NO.		
	South Africa	99,288,000	84,000	6,000	3	جنوب افريقيا	NO.		

الاستيرادات (غير النفطية) حسب السلعة وبلد المنشأ لسنة 2016

Imports (non oil) by commodity and origin country for the year 2016

Con. Table (10)- Follow

تابع جدول (10) - يتبع

Commodity	Country	القيمة بالدينار	القيمة بالدولار	الوزن (كغم)	الكمية	بلد المنشأ	الوحدة القياسية	وصف السلعة	HS
		Value(I.D)	Value(\$)	Weight(K.G)	Quantity		Unit		
	Thailand	48,127,349,809	40,712,811	3,732,000	5,816	تايلند	NO.		
	Malaysia	47,280,000	40,000	6,000	3	ماليزيا	NO.		
	Japan	58,037,844,708	49,103,165	2,577,000	1,281	اليابان	NO.		
	India	249,994,300	211,650	36,000	18	الهند	NO.		
	Iran	230,701,578	195,179	30,000	15	ايران	NO.		
	Turkey	194,630,736	159,548	8,000	4	تركيا	NO.		
	Canada	54,667,500	46,250	4,000	2	كندا	NO.		
	Italy	23,529,787,956	19,906,758	756,000	378	ايطاليا	NO.		
	United Kingdom	357,555,000	302,500	14,000	7	المملكة المتحدة	NO.		
	United Arab Emirates	2,009,400	1,700	2,000	1	الامارات العربية المتحدة	NO.		
	South Korea	109,152,180,918	92,345,330	16,122,500	51,193	كوريا الجنوبية	NO.		
	Belgium	1,079,012,340	912,870	22,000	11	بلجيكا	NO.		
	Germany	865,495,860	732,230	58,000	26	المانيا	NO.		
	Austria	102,597,600	86,800	4,000	2	النمسا	NO.		
	Spain	309,200,562	261,591	6,000	3	اسبانيا	NO.		
	European Union	135,930,000	115,000	20,000	10	الاتحاد الاوربي	NO.		
	China	8,222,960,058	6,956,819	1,390,000	695	الصين	NO.		
	Jordan	2,009,400	1,700	2,000	1	المملكة الاردنية الهاشمية	NO.		
		279,817,787,657	236,725,421	25,809,000		المجموع	NO.		

الاستيرادات (غير النفطية) حسب السلعة وبلد المنشأ لسنة 2016

Imports (non oil) by commodity and origin country for the year 2016

Con. Table (10)- Follow

تابع جدول (10) - يتبع

Commodity	Country	القيمة بالدينار	القيمة بالدولار	الوزن (كغم)	الكمية	بلد المنشأ	الوحدة القياسية	وصف السلعة	HS
		Value(I.D)	Value(\$)	Weight(K.G)	Quantity		Unit		
Structures Containing the cockpit.Light transport trucks (dyna trucks, halforry and the like), whether or not fitted with tipping body: with compression ignition internal combustion piston engine (diesel or semidiesel) : g.v.w. not exceeding 5 tonnes	Cech	89,832,000	76,000	3,000	1	تشيك	NO.	هياكل محتوية على غرفه القيادة لشاحنات النقل الخفيف (عربيات ديانا, هاف لوري وما يماثلها) وان كانت ذات صندوق قلاب, جاهزه مجهزة بمحركات ذات مكابس يتم الاشتعال الداخلي فيها بالضغط (ديزل أو نصف ديزل): - لا يزيد وزنها الإجمالي القائم 5 طن:	87042121
	United States of America	5,673,503,076	4,799,918	3,000	1	الولايات المتحدة الأمريكية	NO.		
	Iran	260,105,010	220,055	20,000	7	إيران	NO.		
	Japan	3,914,247,372	3,311,546	875,000	292	اليابان	NO.		
	South Korea	167,962,200	142,100	24,000	8	كوريا الجنوبية	NO.		
	Germany	3,993,038,310	3,378,205	231,000	77	المانيا	NO.		
	Sweden	2,764,980,865	2,339,239	74,000	25	السويد	NO.		
	Thailand	12,411,000	10,500	3,000	1	تايلند	NO.		
	France	58,828,140	49,770	3,000	1	فرنسا	NO.		
	United Kingdom	761,606,334	644,337	2,500	1	المملكة المتحدة	NO.		
	United Arab Emirates	332,108,904	280,972	91,000	32	الإمارات العربية المتحدة	NO.		
	Spain	236,400,000	200,000	12,000	4	اسبانيا	NO.		
		18,265,023,211	15,452,642	1,341,500		المجموع	NO.		

الاستيرادات (غير النفطية) حسب السلعة وبلد المنشأ لسنة 2016

Imports (non oil) by commodity and origin country for the year 2016

Con. Table (10)- Follow

تابع جدول (10) - يتبع

Commodity	Country	القيمة بالدينار	القيمة بالدولار	الوزن (كغم)	الكمية	بلد المنشأ	الوحدة القياسية	وصف السلعة	HS
		Value(I.D)	Value(\$)	Weight(K.G)	Quantity		Unit		
Garbage vehicles chassis cabs, with compression ignition internal combustion piston engine (diesel or semidiesel) : g.v.w. not exceeding 5 tonnes	Iran	1,641,203,974	1,388,498	99,000	33	ايران	NO.	هياكل محتوية على غرفه القيادة لسيارات معدة لنقل القمامه وان كانت مجهزه بوسائل للتعبئه او الضغط والترطيب ,جاهزه	87042141
		1,641,203,974	1,388,498	99,000		المجموع	NO.		
Garbage body chassis, with compression ignition internal combustion piston engine (diesel or semidiesel) : g.v.w. not exceeding 5 tonnes	Germany	540,330,615	457,132	9,000	3	المانيا	NO.	ابدان سيارات مركبه على الهياكل معدة لنقل القمامه وان كانت مجهزه بوسائل للتعبئه او الضغط والترطيب ,جاهزه	87042142
		540,330,615	457,132	9,000		المجموع	NO.		
Refrigerator vehicles, with compression ignition internal combustion piston engine (diesel or semidiesel) : g.v.w. not exceeding 5 tonnes	Japan	350,075,304	296,172	30,000	13	اليابان	NO.	سيارات مجهزه بصناديق للتبريد للنقل الخفيف لايزيد وزنها الاجمالي القائم مع الحمولة القصوى 5طن وان كانت ذات صندوق قلاب جاهزة	87042160
	Sweden	33,687,000	28,500	3,000	1	السويد	NO.		
	South Korea	667,830,000	565,000	96,000	32	كوريا الجنوبية	NO.		
		1,051,592,304	889,672	129,000		المجموع	NO.		

الاستيرادات (غير النفطية) حسب السلعة وبلد المنشأ لسنة 2016

Imports (non oil) by commodity and origin country for the year 2016

Con. Table (10)- Follow

تابع جدول (10) - يتبع

Commodity	Country	القيمة بالدينار	القيمة بالدولار	الوزن (كغم)	الكمية	بلد المنشأ	الوحدة القياسية	وصف السلعة	HS
		Value(I.D)	Value(\$)	Weight(K.G)	Quantity		Unit		
Tipper chassis cabs, with compression ignition internal combustion piston engine (diesel or semidiesel) :n, g.v.w. exceeding 5 tonnes but not exceeding 20 tonnes	Japan	1,054,580,400	892,200	63,000	21	اليابان	NO.	هياكل محتوية على غرفه القيادة لسيارات ذات صندوق قلاب يزيد وزنها الإجمالي وهي محملة عن 5 أطنان ولا يتجاوز 20 طن جاهزه	87042221
		1,054,580,400	892,200	63,000		المجموع	NO.		
Tipper body chassis, with compression ignition internal combustion piston engine (diesel or semidiesel) :n, g.v.w. exceeding 5 tonnes but not exceeding 20 tonnes	Sweden	754,848,840	638,620	94,500	33	السويد	NO.	ابدان مركبه على الهياكل لسيارات ذات صندوق قلاب يزيد وزنها الإجمالي وهي محملة عن 5 أطنان ولا يتجاوز 20 طن جاهزه	87042222
	Germany	1,210,765,152	1,024,336	120,000	40	المانيا	NO.		
	European Union	9,308,250	7,875	3,000	1	الاتحاد الاوربي	NO.		
	China	31,483,752	26,636	12,000	4	الصين	NO.		
	South Korea	16,843,500	14,250	3,000	1	كوريا الجنوبية	NO.		
	Japan	4,256,845,344	3,601,392	678,000	226	اليابان	NO.		
	United States of America	24,864,552	21,036	3,000	1	الولايات المتحدة الامريكية	NO.		
	United Arab Emirates	2,711,508,000	2,294,000	117,000	39	الإمارات العربية المتحدة	NO.		
		9,016,467,390	7,628,145	1,030,500		المجموع	NO.		

الاستيرادات (غير النفطية) حسب السلعة وبلد المنشأ لسنة 2016

Imports (non oil) by commodity and origin country for the year 2016

Con. Table (10)- Follow

تابع جدول (10) - يتبع

Commodity	Country	القيمة بالدينار	القيمة بالدولار	الوزن (كغم)	الكمية	بلد المنشأ	الوحدة القياسية	وصف السلعة	HS
		Value(I.D)	Value(\$)	Weight(K.G)	Quantity		Unit		
Tanker body chassis, with compression ignition internal combustion piston engine (diesel or semidiesel) :n, g.v.w. exceeding 5 tonnes but not exceeding 20 tonnes	South Korea	33,321,762	28,191	2,000	4	كوريا الجنوبية	NO.	إيدان مركبه على الهيكل لسيارات صهاريج يزيد وزنها الإجمالي وهي محملة عن 5 أطنان ولا يتجاوز 20طن جاهزه	87042232
	Germany	28,509,840	24,120	4,000	1	المانيا	NO.		
	Japan	145,292,622	122,921	3,000	1	اليابان	NO.		
	Bahrain	252,475,200	213,600	12,000	4	البحرين	NO.		
	United Arab Emirates	538,821,792	455,856	32,000	8	الإمارات العربية المتحدة	NO.		
	Turkey	129,885,252	109,886	56,000	14	تركيا	NO.		
		1,128,306,468	954,574	109,000		المجموع	NO.		
Garbage vehicle chassis cabs, , with compression ignition internal combustion piston engine (diesel or semidiesel) :n, g.v.w. exceeding 5 tonnes but not exceeding 20 tonnes	Japan	7,092,000	6,000	3,000	1	اليابان	NO.	هياكل محتويه على غرفه القيادة لسيارات يزيد وزنها الاجمالي مع الحموله عن 5طن ولا يتجاوز 20طن معده لنقل القمامه وان كانت مجهزه بوسائل للتعبئه او الضغط والترطيب ,جاهزه	87042241
		7,092,000	6,000	3,000		المجموع	NO.		

الاستيرادات (غير النفطية) حسب السلعة وبلد المنشأ لسنة 2016

Imports (non oil) by commodity and origin country for the year 2016

Con. Table (10)- Follow

تابع جدول (10) - يتبع

Commodity	Country	القيمة بالدينار	القيمة بالدولار	الوزن (كغم)	الكمية	بلد المنشأ	الوحدة القياسية	وصف السلعة	HS
		Value(I.D)	Value(\$)	Weight(K.G)	Quantity		Unit		
Concrete, gas vehicles, with compression ignition internal combustion piston engine (diesel or semidiesel) :n, g.v.w. exceeding 5 tonnes but not exceeding 20 tonnes	Bahrain	156,024,000	132,000	9,000	3	البحرين	NO.	سيارات ذات تركيبات اليه ومعدده خصيصا لنقل الاسمنت والخرسانه بحالتيهما الطريه وسيارات معدده خصيصا لنقل الغازات والكيمياويات يزيد وزنها الاجمالي مع الحموله عن 5طن ولا يتجاوز 20طن جاهزه	87042270
		156,024,000	132,000	9,000		المجموع	NO.		
Refrigerator vehicles, with compression ignition internal combustion piston engine (diesel or semidiesel) :n, g.v.w. exceeding 5 tonnes but not exceeding 20 tonnes	India	82,390,128	69,704	30,000	1	الهند	NO.	غيرها من سيارات نقل البضائع مجهزه بصناديق للتبريد يزيد وزنها الاجمالي مع الحموله عن 5طن ولا يتجاوز 20طن ,جاهزه	87042291
	Mexico	7,092,000	6,000	3,000	1	المكسيك	NO.		
	Japan	423,865,200	358,600	66,000	22	اليابان	NO.		
	South Korea	2,197,338,000	1,859,000	468,000	156	كوريا الجنوبية	NO.		
	China	116,064,126	98,193	21,000	7	الصين	NO.		
	Sweden	8,865,000	7,500	3,000	1	السويد	NO.		
	France	18,836,352	15,936	3,000	1	فرنسا	NO.		
	Kuwait	48,367,440	40,920	6,000	2	الكويت	NO.		
	Jordan	3,228,042	2,731	3,000	1	المملكة الاردنية الهاشمية	NO.		
	Pakistan	49,644,000	42,000	3,000	1	باكستان	NO.		
		2,955,690,288	2,500,584	606,000		المجموع	NO.		

الاستيرادات (غير النفطية) حسب السلعة وبلد المنشأ لسنة 2016

Imports (non oil) by commodity and origin country for the year 2016

Con. Table (10)- Follow

تابع جدول (10) - يتبع

Commodity	Country	القيمة بالدينار	القيمة بالدولار	الوزن (كغم)	الكمية	بلد المنشأ	الوحدة القياسية	وصف السلعة	HS
		Value(I.D)	Value(\$)	Weight(K.G)	Quantity		Unit		
Other transport vehicles, with compression ignition internal combustion piston engine (diesel or semidiesel) :n, g.v.w. exceeding 5 tonnes but not exceeding 20 tonnes	India	554,358,000	469,000	2,000	1	الهند	NO.	غيرها، من سيارات لنقل البضائع مجهزة بمحرك ذي مكابس يتم الاشتعال فيها بالضغط (ديزل أو نصف ديزل) يزيد وزنها الاجمالي القائم مع الحمولة القصوى عن 5طن ولا يتجاوز 20طن	87042299
	Japan	374,970,588	317,234	114,000	38	اليابان	NO.		
		929,328,588	786,234	116,000		المجموع	NO.		
Lorry chassis cabs with compression ignition internal combustion piston engine (diesel or semi diesel) g.v.w. exceeding 20 tonnes	Sweden	689,052,810	582,955	48,000	16	السويد	NO.	هياكل محتوية على غرفه القيادة للشاحنات الكبيره (لوري) يزيد وزنها الاجمالي وهي محملة 20طن جاهزه	87042311
	United States of America	18,652,946,970	15,780,835	26,000	8	الولايات المتحدة الامريكية	NO.		
	Japan	15,861,168,652	13,418,925	702,000	234	اليابان	NO.		
	South Korea	5,463,735,900	4,622,450	6,000	2	كوريا الجنوبية	NO.		
	Iran	21,382,380	18,090	2,000	1	ايران	NO.		
	Canada	39,006,000	33,000	3,000	1	كندا	NO.		
	Turkey	122,100,000	100,000	6,000	2	تركيا	NO.		
	European Union	14,184,000	12,000	6,000	2	الاتحاد الاوربي	NO.		
	Spain	77,664,492	65,706	3,000	1	اسبانيا	NO.		
	Belgium	179,664,000	152,000	6,000	2	بلجيكا	NO.		
	Italy	9,586,983,330	8,110,815	207,000	69	ايطاليا	NO.		

الاستيرادات (غير النفطية) حسب السلعة وبلد المنشأ لسنة 2016

Imports (non oil) by commodity and origin country for the year 2016

Con. Table (10)- Follow

تابع جدول (10) - يتبع

Commodity	Country	القيمة بالدينار	القيمة بالدولار	الوزن (كغم)	الكمية	بلد المنشأ	الوحدة القياسية	وصف السلعة	HS
		Value(I.D)	Value(\$)	Weight(K.G)	Quantity		Unit		
	United Arab Emirates	73,284,000	62,000	6,000	2	الامارات العربية المتحدة	NO.		
	Germany	11,313,082,752	9,571,136	138,000	46	المانيا	NO.		
	China	5,606,861,242	4,743,537	75,000	25	الصين	NO.		
		67,701,116,528	57,273,449	1,234,000		المجموع	NO.		
Lorry body chassis, with compression ignition internal combustion piston engine (diesel or semi diesel) g.v.w. exceeding 20 tonnes	Italy	79,194,000	67,000	3,000	1	ايطاليا	NO.	ابدان مركبه على الهياكل للشاحنات الكبيره(لوري) يزيد وزنها الإجمالي وهي محملة عن 20طن جافزه	87042312
	China	1,258,682,250	1,064,875	3,000	1	الصين	NO.		
		1,337,876,250	1,131,875	6,000		المجموع	NO.		
Tanker body chassis, with compression ignition internal combustion piston engine (diesel or semi diesel) g.v.w. exceeding 20 tonnes	France	1,572,519,988	1,330,388	36,000	12	فرنسا	NO.	ابدان مركبه على الهياكل لسيارات صهاريج يزيد وزنها الإجمالي وهي محملة عن 20طن جافزه	87042332
	United States of America	148,932,000	126,000	3,000	1	الولايات المتحدة الامريكية	NO.		
	Japan	48,787,050	41,275	9,000	3	اليابان	NO.		
	Iran	24,822,000	21,000	6,000	2	ايران	NO.		
	China	57,019,680	48,240	6,000	2	الصين	NO.		
	Germany	239,798,250	202,875	15,000	5	المانيا	NO.		
	Italy	11,731,368,472	9,926,244	327,000	109	ايطاليا	NO.		
	Sweden	168,435,000	142,500	57,000	19	السويد	NO.		
		13,991,682,440	11,838,522	459,000		المجموع	NO.		

الاستيرادات (غير النفطية) حسب السلعة وبلد المنشأ لسنة 2016

Imports (non oil) by commodity and origin country for the year 2016

Con. Table (10)- Follow

تابع جدول (10) - يتبع

Commodity	Country	القيمة بالدينار	القيمة بالدولار	الوزن (كغم)	الكمية	بلد المنشأ	الوحدة القياسية	وصف السلعة	HS
		Value(I.D)	Value(\$)	Weight(K.G)	Quantity		Unit		
Hoist vehicles, with compression ignition internal combustion piston engine (diesel or semi diesel) g.v.w. exceeding 20 tonnes	Japan	105,670,800	89,400	27,000	12	اليابان	NO.	سيارات مجهزه خصيصا بكرات رافعه واجهزه تنضيد للتحميل والنقل يزيد وزنها الاجمالي مع الحمولة عن 20طن ,جاهزه	87042350
	Germany	26,004,000	22,000	3,000	1	المانيا	NO.		
	China	849,554,226	718,743	12,000	4	الصين	NO.		
		981,229,026	830,143	42,000		المجموع	NO.		
Cement vehicles, with compression ignition internal combustion piston engine (diesel or semi diesel) g.v.w. exceeding 20 tonnes	United States of America	776,754,846	657,153	6,000	2	الولايات المتحدة الامريكية	NO.	سيارات ذات تركيبات اليه ومعهه خصيصا لنقل الاسمنت والخرسانه بحالتيهما الطريه يزيد وزنها الاجمالي مع الحمولة عن 20طن ,جاهزه	87042360
		776,754,846	657,153	6,000		المجموع	NO.		
Refrigerator vehicles, with compression ignition internal combustion piston engine (diesel or semi diesel) g.v.w. exceeding 20 tonnes	South Korea	609,912,000	516,000	112,500	45	كوريا الجنوبية	NO.	غيرها من سيارات مجهزه بصناديق للتبريد يزيد وزنها الاجمالي مع الحمولة عن 20طن ,جاهزه	87042391
		609,912,000	516,000	112,500		المجموع	NO.		

الاستيرادات (غير النفطية) حسب السلعة وبلد المنشأ لسنة 2016

Imports (non oil) by commodity and origin country for the year 2016

Con. Table (10)- Follow

تابع جدول (10) - يتبع

Commodity	Country	القيمة بالدينار	القيمة بالدولار	الوزن (كغم)	الكمية	بلد المنشأ	الوحدة القياسية	وصف السلعة	HS
		Value(I.D)	Value(\$)	Weight(K.G)	Quantity		Unit		
Garbage vehicle chassis cabs, with spark ignition internal combustion piston engine :g.v.w. not exceeding 5 tonnes	Spain	58,896,696	49,828	8,000	4	اسبانيا	NO.	هياكل محتوية على غرفه القيادة لسيارات مجهزه بمحركات ذات مكابس يتم الاشتغال فيها بالشرر لا يزيد وزنها الاجمالي مع الحموله عن 5طن معدة لنقل القمامه وان كانت مجهزه بوسائل للتعبئه او الضغط والترطيب جاهزه	87043161
	Japan	20,389,500	17,250	9,000	3	اليابان	NO.		
		79,286,196	67,078	17,000		المجموع	NO.		
Refrigerator vehicles, with spark ignition internal combustion piston engine :g.v.w. not exceeding 5 tonnes	United Arab Emirates	57,858,900	48,950	3,000	1	الامارات العربية المتحدة	NO.	سيارات مجهزه بصناديق للتبريد مجهزه بمحركات ذات مكابس يتم الاشتغال فيها بالشرر لايزيد وزنها الاجمالي مع الحموله عن 5طن ,جاهزه	87043180
		57,858,900	48,950	3,000		المجموع	NO.		
Lorry, etc., chassis cabs, with spark ignition internal combustion piston engine g.v.w. exceeding 5 tonnes	France	898,320,000	760,000	200,000	10	فرنسا	NO.	هياكل محتوية على غرفه القيادة للشاحنات الكبيره(لوري) والشاحنات ذات الصندوق القلاب والشاحنات الصهاريج مجهزه بمحركات ذات مكابس يتم الاشتغال فيها بالشرر يزيد وزنها الإجمالي وهي محملة 5طن جاهزه	87043211
	Belgium	89,832,000	76,000	20,000	1	بلجيكا	NO.		
		988,152,000	836,000	220,000		المجموع	NO.		

الاستيرادات (غير النفطية) حسب السلعة وبلد المنشأ لسنة 2016

Imports (non oil) by commodity and origin country for the year 2016

Con. Table (10)- Follow

تابع جدول (10) - يتبع

Commodity	Country	القيمة بالدينار	القيمة بالدولار	الوزن (كغم)	الكمية	بلد المنشأ	الوحدة القياسية	وصف السلعة	HS
		Value(I.D)	Value(\$)	Weight(K.G)	Quantity		Unit		
Lorry, etc., body chassis, with spark ignition internal combustion piston engine g.v.w. exceeding 5 tonnes	Japan	33,687,000	28,500	6,000	2	اليابان	NO.	ابدان مركبه على الهياكل للشاحنات الكبيره (لوري) والشاحنات ذات الصندوق القلاب والشاحنات الصهاريج مجهزه بمحركات ذات مكابس يتم الاشتغال فيها بالشريريزيد وزنها الاجمالي وهي محملة 5طن جاهزه	87043212
	Italy	619,065,408	523,744	5,000	1	ايطاليا	NO.		
	Sweden	23,758,200	20,100	3,000	1	السويد	NO.		
			676,510,608	572,344	14,000		المجموع	NO.	
Garbage vehicle chassis cabs, with spark ignition internal combustion piston engine : g.v.w. exceeding 5 tonnes	Turkey	52,008,000	44,000	22,000	88	تركيا	NO.	هياكل محتويه على غرفه قياده لسيارات مجهزه بمحركات ذات مكابس يتم الاشتغال فيها بالشريريزيد وزنها الاجمالي مع الحموله عن 5طن معدة لنقل القمامه وان كانت مجهزه بوسائل للتعبئه او الضغط والترطيب جاهزه	87043221
		52,008,000	44,000	22,000		المجموع	NO.		
Garbage vehicle body chassis, with spark ignition internal combustion piston engine : g.v.w. exceeding 5 tonnes	South Korea	203,304,000	172,000	12,000	4	كوريا الجنوبية	NO.	ابدان مركبه على الهياكل لسيارات يزيد وزنها الاجمالي مع الحموله عن 5طن معدة لنقل القمامه وان كانت مجهزه بوسائل للتعبئه او الضغط والترطيب جاهزه	87043222
	Japan	77,864,250	65,875	12,000	4	اليابان	NO.		
	Italy	388,405,200	328,600	6,000	2	ايطاليا	NO.		
			669,573,450	566,475	30,000		المجموع	NO.	

الاستيرادات (غير النفطية) حسب السلعة وبلد المنشأ لسنة 2016

Imports (non oil) by commodity and origin country for the year 2016

Con. Table (10)- Follow

تابع جدول (10) - يتبع

Commodity	Country	القيمة بالدينار	القيمة بالدولار	الوزن (كغم)	الكمية	بلد المنشأ	الوحدة القياسية	وصف السلعة	HS
		Value(I.D)	Value(\$)	Weight(K.G)	Quantity		Unit		
Other transport vehicles, with spark ignition internal combustion piston engine : g.v.w. exceeding 5 tonnes	United States of America	48,236,238	40,809	3,000	1	الولايات المتحدة الأمريكية	NO.	غيرها من الشاحنات الكبيرة (لوري) والشاحنات ذات الصندوق القلاب والشاحنات الصهاريج يزيد وزنها الإجمالي وهي محملة 5طن جاهزه	87043290
	United Arab Emirates	19,030,200	16,100	5,000	2	الإمارات العربية المتحدة	NO.		
	France	20,685,000	17,500	3,000	1	فرنسا	NO.		
	Germany	111,994,500	94,750	13,000	5	ألمانيا	NO.		
	China	207,552,108	175,594	3,000	1	الصين	NO.		
	South Korea	321,125,760	271,680	9,000	3	كوريا الجنوبية	NO.		
	Japan	1,532,167,500	1,296,250	86,100	34	اليابان	NO.		
		2,260,791,306	1,912,683	122,100		المجموع	NO.		
Other than a vehicle for transporting goods, ready-	China	13,028,004,000	11,022,000	15,000	5	الصين	NO.	غيرها من السيارات لنقل البضائع , جاهزه	87049000
		13,028,004,000	11,022,000	15,000		المجموع	NO.		
Crane lorries	United Kingdom	11,879,100	10,050	3,000	1	المملكة المتحدة	NO.	سيارات رافعة (سيارات ونش)	87051000
	China	214,745,760	181,680	27,000	9	الصين	NO.		
	South Korea	255,855,720	216,460	3,000	1	كوريا الجنوبية	NO.		
	Japan	197,193,060	166,830	33,000	11	اليابان	NO.		
	United States of America	47,516,400	40,200	3,000	1	الولايات المتحدة الأمريكية	NO.		
	United Arab Emirates	1,182,000	1,000	3,000	1	الإمارات العربية المتحدة	NO.		
			728,372,040	616,220	72,000		المجموع	NO.	
Cars, "Derek" drilling and sounding	Germany	104,488,800	88,400	6,000	2	ألمانيا	NO.	سيارات "ديريك" للحفر أو السير	87052000

الاستيرادات (غير النفطية) حسب السلعة وبلد المنشأ لسنة 2016

Imports (non oil) by commodity and origin country for the year 2016

Con. Table (10)- Follow

تابع جدول (10) - يتبع

Commodity	Country	القيمة بالدينار	القيمة بالدولار	الوزن (كغم)	الكمية	بلد المنشأ	الوحدة القياسية	وصف السلعة	HS
		Value(I.D)	Value(\$)	Weight(K.G)	Quantity		Unit		
	Brazil	379,929,078	321,429	3,000	1	البرازيل	NO.		
	Canada	7,543,410,764	6,381,904	6,000	2	كندا	NO.		
	United States of America	293,502,420	248,310	26,500	10	الولايات المتحدة الأمريكية	NO.		
	Japan	3,351,301,338	2,835,280	210,000	74	اليابان	NO.		
	India	463,462,200	392,100	6,000	2	الهند	NO.		
	South Korea	4,541,138,802	3,841,911	62,000	23	كوريا الجنوبية	NO.		
	Cech	482,793,810	408,455	2,500	1	تشيك	NO.		
	Italy	35,637,300	30,150	6,000	2	إيطاليا	NO.		
	United Kingdom	6,281,739,000	5,314,500	48,000	16	المملكة المتحدة	NO.		
	China	51,659,625,594	43,705,267	25,500	9	الصين	NO.		
		75,137,029,106	63,567,706	401,500		المجموع	NO.		
Fire fighting vehicles	European Union	100,233,600	84,800	3,000	1	الاتحاد الاوربي	NO.	سيارات مكافحة الحرائق	87053000
	Germany	8,457,844,175	7,155,535	42,500	13	المانيا	NO.		
	United States of America	183,231,276	155,018	3,000	1	الولايات المتحدة الأمريكية	NO.		
	France	5,592,520,944	4,731,404	36,000	12	فرنسا	NO.		
	Italy	3,014,083,452	2,549,986	3,000	1	إيطاليا	NO.		
	China	70,473,440	59,622	3,000	1	الصين	NO.		
		17,418,386,887	14,736,365	90,500		المجموع	NO.		
Concrete Mixer lorries	Germany	1,296,870,306	1,097,183	48,000	16	المانيا	NO.	سيارات خلط الخرسانة	87054000
	China	670,433,946	567,203	3,000	1	الصين	NO.		
	Turkey	37,995,390	32,145	9,000	3	تركيا	NO.		
	Iran	39,738,840	33,620	6,000	2	إيران	NO.		
	Japan	828,713,202	701,111	9,000	3	اليابان	NO.		
	Singapore	10,563,108	8,937	4,000	1	سنغافورة	NO.		

الاستيرادات (غير النفطية) حسب السلعة وبلد المنشأ لسنة 2016

Imports (non oil) by commodity and origin country for the year 2016

Con. Table (10)- Follow

تابع جدول (10) - يتبع

Commodity	Country	القيمة بالدينار	القيمة بالدولار	الوزن (كغم)	الكمية	بلد المنشأ	الوحدة القياسية	وصف السلعة	HS
		Value(I.D)	Value(\$)	Weight(K.G)	Quantity		Unit		
	United States of America	58,272,600	49,300	3,000	1	الولايات المتحدة الأمريكية	NO.		
		2,942,587,392	2,489,499	82,000		المجموع	NO.		
Trucks fitted with ladders or elevator platforms	Italy	3,114,231,948	2,634,714	90,000	30	إيطاليا	NO.	سيارات ذات سلالم وسيارات ذات سطح رافع لصيانته الخطوط الكهربائية والاضاءه العامه في الشوارع وما يماثلها	87059020
	Germany	9,493,965,840	8,032,120	120,000	40	ألمانيا	NO.		
		12,608,197,788	10,666,834	210,000		المجموع	NO.		
Spraying vehicles for all uses	Sweden	49,644,000	42,000	3,000	1	السويد	NO.	سيارات الرش لجميع الاستعمالات	87059040
	China	20,094,000	17,000	3,000	1	الصين	NO.		
	South Korea	590,409,000	499,500	18,000	6	كوريا الجنوبية	NO.		
	Turkey	528,860,000	435,000	24,000	8	تركيا	NO.		
	United Arab Emirates	3,792,660,942	3,208,681	195,000	65	الإمارات العربية المتحدة	NO.		
		4,981,667,942	4,202,181	243,000		المجموع	NO.		
Vehicles for radiography	Germany	897,644,948	759,430	36,000	12	ألمانيا	NO.	سيارات التصوير بالأشعة	87059070
		897,644,948	759,430	36,000		المجموع	NO.		
Vehicles for surgical and medical purposes	Germany	1,979,850	1,675	3,000	1	ألمانيا	NO.	سيارات تجهزه للعمليات الجراحية والأغراض الطبية	87059080
		1,979,850	1,675	3,000		المجموع	NO.		
Searchlight trucks with light projectors	Germany	308,921,610	261,355	3,500	1	ألمانيا	NO.	سيارات الاضواء الكاشفه المحتويه على جهاز لالقاء الضوء	87059091
		308,921,610	261,355	3,500		المجموع	NO.		
Vehicles equipped with tanks and water pumps	Japan	492,894,000	417,000	24,000	8	اليابان	NO.	سيارات تجهزه بصهاريج ومضخات لشطف المياه	87059094

الاستيرادات (غير النفطية) حسب السلعة وبلد المنشأ لسنة 2016

Imports (non oil) by commodity and origin country for the year 2016

Con. Table (10)- Follow

تابع جدول (10) - يتبع

Commodity	Country	القيمة بالدينار	القيمة بالدولار	الوزن (كغم)	الكمية	بلد المنشأ	الوحدة القياسية	وصف السلعة	HS
		Value(I.D)	Value(\$)	Weight(K.G)	Quantity		Unit		
	United States of America	2,042,496,000	1,728,000	24,000	8	الولايات المتحدة الأمريكية	NO.		
	Sweden	389,588,855	329,601	6,000	2	السويد	NO.		
	Italy	2,215,959,228	1,874,754	27,000	9	إيطاليا	NO.		
	China	5,008,814,832	4,237,576	24,000	8	الصين	NO.		
		10,149,752,915	8,586,931	105,000		المجموع	NO.		
Other special purpose motor vehicles	United States of America	2,440,313,407	2,064,563	21,000	9	الولايات المتحدة الأمريكية	NO.	غيرها من سيارات لاستعمالات خاصة، غير ما كان منها معدا بصفة رئيسية لنقل الأشخاص أو البضائع (مثل سيارات نقل وقطر السيارات المعطلة، السيارات الرافعة، سيارات مكافحة الحرائق، سيارات خلط الخرسانة، سيارات الكنيس، سيارات الفرش أو الرش، سيارات الورش المتحركة وسيارات	87059099
	France	111,485,058	94,319	3,000	1	فرنسا	NO.		
	Germany	1,900,190,292	1,607,606	36,000	12	ألمانيا	NO.		
	Czech	47,871,000	40,500	6,000	3	تشيك	NO.		
	China	467,898,246	395,853	9,000	3	الصين	NO.		
	Iran	141,263,184	119,512	4,000	2	إيران	NO.		
	Japan	2,427,791,263	2,053,969	12,000	4	اليابان	NO.		
		7,536,812,450	6,376,322	91,000		المجموع	NO.		
Chassis fitted For the vehicles of heading 87.03	Japan	23,049,000	19,500	2,000	1	اليابان	NO.	إيدان للسيارات الداخلة في البند 87.03	87071000
	China	20,355,954,840	17,221,620	1,050,000	990	الصين	NO.		
	Iran	581,650,380	492,090	110,000	521	إيران	NO.		

الاستيرادات (غير النفطية) حسب السلعة وبلد المنشأ لسنة 2016

Imports (non oil) by commodity and origin country for the year 2016

Con. Table (10)- Follow

تابع جدول (10) - يتبع

Commodity	Country	القيمة بالدينار	القيمة بالدولار	الوزن (كغم)	الكمية	بلد المنشأ	الوحدة القياسية	وصف السلعة	HS
		Value(I.D)	Value(\$)	Weight(K.G)	Quantity		Unit		
		20,960,654,220	17,733,210	1,162,000		المجموع	NO.		
Other of parts and accessories of bodies (including cabs) :for cars	United Arab Emirates	3,872,232	3,276	3,000	200	الامارات العربية المتحدة	NO.	غيرها من أجزاء ولوازم أخرى للأبدان (بما في ذلك غرف القيادة) للسيارات	87082990
	China	185,965,242	157,331	109,467	37,060	الصين	NO.		
	Taiwan (Formosa)	5,945,460	5,030	4,556	1,978	تايوان (فرموزا)	NO.		
	Turkey	4,862,748	4,114	3,000	1,200	تركيا	NO.		
		200,645,682	169,751	120,023		المجموع	NO.		
Driving axes of changing the combinations of speed, but with other components for transmissions, axles carrier for cars; parts	Bahrain	1,418,400	1,200	300	3	البحرين	NO.	محاور دافعة ذات تركيبات مغيرة للسرعة، وإن كانت مزودة بمكونات أخرى لنقل الحركة، محاور حاملة للسيارات؛ أجزاؤها	87085000
		1,418,400	1,200	300		المجموع	NO.		
NON-DRIVING AXLES AND PARTS THEREOF, OF THE MOTOR VEHICLES .	South Korea	64,340,042	54,433	600	500	كوريا الجنوبية	NO.	محاور حاملة واجزاءها (للسيارات)	87086000
		64,340,042	54,433	600		المجموع	NO.		
Radiators and parts thereof for cars	United Arab Emirates	11,455,944	9,692	11,060	1,106	الامارات العربية المتحدة	NO.	مبردات حرارة بالماء (راديواتور) للسيارات	87089100
	China	14,682,804	12,422	19,060	2,915	الصين	NO.		
	Turkey	12,056,400	10,200	17,389	19,760	تركيا	NO.		
		38,195,148	32,314	47,509		المجموع	NO.		
Clutches and parts thereof for cars	Taiwan (Formosa)	1,381,758	1,169	1,500	750	تايوان (فرموزا)	NO.	معشقات (كلنشات) وأجزاؤها	87089300
		1,381,758	1,169	1,500		المجموع	NO.		

الاستيرادات (غير النفطية) حسب السلعة وبلد المنشأ لسنة 2016

Imports (non oil) by commodity and origin country for the year 2016

Con. Table (10)- Follow

تابع جدول (10) - يتبع

Commodity	Country	القيمة بالدينار	القيمة بالدولار	الوزن (كغم)	الكمية	بلد المنشأ	الوحدة القياسية	وصف السلعة	HS
		Value(I.D)	Value(\$)	Weight(K.G)	Quantity		Unit		
Other of parts and accessories for cars	Malaysia	1,028,088,234	869,787	71,112	10,091	ماليزيا	NO.	غيرها من أجزاء ولوازم السيارة	87089900
	Brazil	113,519,280	96,040	10,163	1,001	البرازيل	NO.		
	Vietnam	4,255,200	3,600	2,570	300	فيتنام	NO.		
	China	48,148,827,163	40,735,302	7,425,908	7,858,352	الصين	NO.		
	Taiwan (Formosa)	373,220,046	315,753	203,910	87,874	تايوان (فرموزا)	NO.		
	Turkey	500,071,104	423,072	85,683	65,564	تركيا	NO.		
	Iran	5,659,926,624	4,788,432	1,185,724	307,887	ايران	NO.		
	India	165,327,522	139,871	94,382	39,624	الهند	NO.		
	Japan	105,840,585,080	89,543,642	328,558	57,123	اليابان	NO.		
	Singapore	2,377,002	2,011	2,000	98	سنغافورة	NO.		
	Thailand	553,306,020	468,110	117,882	43,819	تايلند	NO.		
	Burundi	126,894,792	107,356	3,500	2	بورندي	NO.		
	United States of America	7,785,555,698	6,586,766	396,015	724,289	الولايات المتحدة الامريكية	NO.		
	Canada	925,503,163	782,998	72,661	35,378	كندا	NO.		
	Mexico	1,701,524,720	1,439,530	3,500	14	المكسيك	NO.		
	Slovak	61,503,006	52,033	13,008	26,017	سلوفاكية	NO.		
	Indonesia	639,114,374	540,706	8,000	1,100	اندونيسيا	NO.		
	Egypt	2,114,059,008	1,788,544	287,500	576,200	جمهورية مصر العربية	NO.		
	South Korea	108,067,402,914	91,426,953	4,355,856	4,433,590	كوريا الجنوبية	NO.		
	Syria	6,796,500	5,750	5,638	1,475	الجمهورية العربية السورية	NO.		
Jordan	43,448,513,904	36,758,472	481,750	2,182,182	المملكة الاردنية الهاشمية	NO.			
Kuwait	18,232,350	15,425	14,000	700	الكويت	NO.			
Lebanon	7,919,400	6,700	644	322	لبنان	NO.			

الاستيرادات (غير النفطية) حسب السلعة وبلد المنشأ لسنة 2016

Imports (non oil) by commodity and origin country for the year 2016

Con. Table (10)- Follow

تابع جدول (10) - يتبع

Commodity	Country	القيمة بالدينار	القيمة بالدولار	الوزن (كغم)	الكمية	بلد المنشأ	الوحدة القياسية	وصف السلعة	HS
		Value(I.D)	Value(\$)	Weight(K.G)	Quantity		Unit		
	Russian Federation	89,832,000	76,000	5,000	2,000	روسيا الاتحادية	NO.		
	United Arab Emirates	65,268,568,821	55,219,699	7,650,550	1,676,819	الإمارات العربية المتحدة	NO.		
	United Kingdom	1,091,401,922	923,352	17,850	54,204	المملكة المتحدة	NO.		
	France	2,385,012,528	2,017,777	37,952	9,927	فرنسا	NO.		
	Italy	13,665,481,032	11,561,321	62,964	838,020	إيطاليا	NO.		
	Sweden	7,529,221,800	6,369,900	30,000	3,000	السويد	NO.		
	Germany	637,114,175,020	539,013,684	136,267	968,042	ألمانيا	NO.		
	Switzerland	74,466,000	63,000	1,500	7,875	سويسرا	NO.		
	Netherlands	26,760,480	22,640	3,100	1,000	هولندا	NO.		
	Spain	34,311,507,585	29,028,348	32,500	179,794	إسبانيا	NO.		
	European Union	12,224,862,860	10,342,524	177,954	335,431	الاتحاد الأوروبي	NO.		
	Saudi Arabia	598,113,938	506,019	122,060	75,634	المملكة العربية السعودية	NO.		
		1,101,671,927,090	932,041,117	23,447,661		المجموع	NO.		
With reciprocating internal combustion piston engine of a cylinder capacity exceeding 50 cc but not exceeding 250 cc	South Korea	922,942,392	780,826	3,325,023	26,091	كوريا الجنوبية	NO.	دراجات نارية مجهزة بمحرك ذي مكابس متناوبة تزيد سعة أسطواناتها عن 50 سم ³ ولا تتجاوز 250 سم ³	87112000
	United States of America	851,040	720	150	1	الولايات المتحدة الأمريكية	NO.		
	Thailand	80,121,870	67,785	1,650	13	تايلند	NO.		
	Japan	19,432,080	16,440	650	5	اليابان	NO.		
	India	1,981,504,800	1,676,400	518,800	2,596	الهند	NO.		

الاستيرادات (غير النفطية) حسب السلعة وبلد المنشأ لسنة 2016

Imports (non oil) by commodity and origin country for the year 2016

Con. Table (10)- Follow

تابع جدول (10) - يتبع

Commodity	Country	القيمة بالدينار	القيمة بالدولار	الوزن (كغم)	الكمية	بلد المنشأ	الوحدة القياسية	وصف السلعة	HS
		Value(I.D)	Value(\$)	Weight(K.G)	Quantity		Unit		
	Taiwan (Formosa)	278,732,148	235,814	274,300	1,961	تايوان (فرموزا)	NO.		
	China	30,966,184,271	26,216,158	7,898,638	77,789	الصين	NO.		
	Sudan	6,205,500	5,250	1,050	7	السودان	NO.		
	Iran	1,563,430,218	1,322,699	967,104	3,052	إيران	NO.		
	Turkey	8,970,198	7,589	12,500	125	تركيا	NO.		
		35,828,374,517	30,329,681	12,999,865		المجموع	NO.		
Bicycles for children	China	459,995,394	389,167	1,054,733	89,066	الصين	NO.	دراجات هوائية عادية بعجلتين (بيسيكلات) وان كانت للاطفال	87120010
	South Korea	166,057,998	140,489	221,226	24,681	كوريا الجنوبية	NO.		
	Taiwan (Formosa)	45,270,600	38,300	60,895	6,920	تايوان (فرموزا)	NO.		
		671,323,992	567,956	1,336,854		المجموع	NO.		
Other of Parts and accessories Of motorcycles (including mopeds) :	South Korea	85,212,744	72,092	67,784	44,525	كوريا الجنوبية	NO.	غيرها من اجزاء ولوازم للدراجات النارية(بما في ذلك الدراجات العادية بمحركات ثابتة)	87141900
	United States of America	9,354,348	7,914	698	6,359	الولايات المتحدة الامريكية	NO.		
	Thailand	19,367,070	16,385	3,636	9,530	تايلند	NO.		
	India	13,465,344	11,392	1,950	7,400	الهند	NO.		
	Taiwan (Formosa)	14,993,670	12,685	4,144	8,679	تايوان (فرموزا)	NO.		
	China	463,484,658	392,119	379,701	460,916	الصين	NO.		
	Iran	28,505,112	24,116	67,510	61,279	إيران	NO.		
		634,382,946	536,703	525,423		المجموع	NO.		

الاستيرادات (غير النفطية) حسب السلعة وبلد المنشأ لسنة 2016

Imports (non oil) by commodity and origin country for the year 2016

Con. Table (10)- Follow

تابع جدول (10) - يتبع

Commodity	Country	القيمة بالدينار	القيمة بالدولار	الوزن (كغم)	الكمية	بلد المنشأ	الوحدة القياسية	وصف السلعة	HS
		Value(I.D)	Value(\$)	Weight(K.G)	Quantity		Unit		
Frames and forks, and parts thereof	Italy	32,163,437	27,211	556	3	إيطاليا	NO.	هياكل وأذرع شوكية، وأجزاؤها للعربات الداخلة في البنود من 87.11 لغايه 87.13	87149100
		32,163,437	27,211	556		المجموع	NO.		
Other seats (saddles) for bikes	China	21,428,478	18,129	12,000	10,400	الصين	NO.	غيرها من مقاعد (سروج) للدراجات	87149500
	South Korea	11,539,866	9,763	4,500	6,000	كوريا الجنوبية	NO.		
		32,968,344	27,892	16,500		المجموع	NO.		
Other of Parts and accessories of vehicles of headings 87.11 to 87.13.	South Korea	3,547,182	3,001	900	450	كوريا الجنوبية	NO.	غيرها من أجزاء ولوازم للعربات الداخلة في البنود من 87.11 لغاية 87.13.	87149900
	Bangladesh	4,018,800	3,400	672	360	بنغلادش	NO.		
	China	22,900,068	19,374	16,249	8,920	الصين	NO.		
		30,466,050	25,775	17,821		المجموع	NO.		
Baby carriages	China	489,552,486	414,173	82,800	91,139	الصين	NO.	عربات لنقل الأطفال	87150010
	South Korea	23,135,286	19,573	3,400	3,900	كوريا الجنوبية	NO.		
	Iran	6,240,960	5,280	1,800	4,000	إيران	NO.		
	Thailand	4,057,806	3,433	1,700	650	تايلند	NO.		
	Syria	2,233,980	1,890	500	500	الجمهورية العربية السورية	NO.		
		525,220,518	444,349	90,200		المجموع	NO.		
Parts of baby carriages	China	23,086,824	19,532	38,460	7,692	الصين	NO.	غيرها من عربات لنقل الأطفال وأجزاؤها.	87150090
		23,086,824	19,532	38,460		المجموع	NO.		
Selfloading or selfunloading trailers and semitrailers for agricultural purposes	United States of America	321,918,882	272,351	2,000	1	الولايات المتحدة الأمريكية	NO.	مقطورات ومقطورات نصفية، ذاتية التحميل أو التفريغ، من الأنواع المجهزة لإستعمالات زراعية غير آلية الدفع	87162000

الاستيرادات (غير النفطية) حسب السلعة وبلد المنشأ لسنة 2016

Imports (non oil) by commodity and origin country for the year 2016

Con. Table (10)- Follow

تابع جدول (10) - يتبع

Commodity	Country	القيمة بالدينار	القيمة بالدولار	الوزن (كغم)	الكمية	بلد المنشأ	الوحدة القياسية	وصف السلعة	HS
		Value(I.D)	Value(\$)	Weight(K.G)	Quantity		Unit		
		321,918,882	272,351	2,000		المجموع	NO.		
Tanker trailers and tanker semi trailers	United Arab Emirates	6,711,632,400	5,678,200	348,000	116	الامارات العربية المتحدة	NO.	غير آلية الدفع(صهاريج) مقطورات ومقطورات نصفية آخر، لنقل البضائع	87163100
		6,711,632,400	5,678,200	348,000		المجموع	NO.		
Trailers and semi-trailers with boxes for cooling or to save the heat for the transport of foodstuffs and perishable goods not mechanical	South Korea	3,366,558,913	2,848,189	13,500	3	كوريا الجنوبية	NO.	مقطورات ومقطورات نصفية ذات صناديق للتبريد او لحفظ الحرارة معده لنقل المواد الغذائية والبضائع القابلة للتلف	87163920
		3,366,558,913	2,848,189	13,500		المجموع	NO.		
Trailers for the transport of people, not mechanical	United Arab Emirates	16,745,394	14,167	2,000	1	الامارات العربية المتحدة	NO.	مقطورات ومقطورات نصفية مصممه خصيصا لنقل الاشخاص غير آلية الدفع	87164010
		16,745,394	14,167	2,000		المجموع	NO.		
Carriages for cleaning and building pulled by hands:	Jordan	1,775,364,000	1,502,000	3,755,000	250,333	المملكة الاردنية الهاشمية	NO.	عربات يد للنضافه والبناء تحرك باليد	87168011
	China	23,160,108	19,594	43,330	3,064	الصين	NO.		
	Iran	17,079,900	14,450	31,250	2,458	ايران	NO.		
		1,815,604,008	1,536,044	3,829,580		المجموع	NO.		
Carriages of metal wires for shopping in stores pulled by hands:	China	39,006,000	33,000	24,804	1,863	الصين	NO.	عربات مصنوعة من اسلاك معدنيه مما يستعمل للتسوق في المحلات التجاربه تحرك باليد	87168015
		39,006,000	33,000	24,804		المجموع	NO.		
Total chapter		3,553,661,018,260	3,006,466,925	197,234,379					مجموع الفصل

الاستيرادات (غير النفطية) حسب السلعة وبلد المنشأ لسنة 2016

Imports (non oil) by commodity and origin country for the year 2016

Con. Table (10)- Follow

تابع جدول (10) - يتبع

Commodity	Country	القيمة بالدينار	القيمة بالدولار	الوزن (كغم)	الكمية	بلد المنشأ	الوحدة القياسية	وصف السلعة	HS
		Value(I.D)	Value(\$)	Weight(K.G)	Quantity		Unit		
Aerial vehicles, spacecraft and parts thereof								مركبات جوية ومركبات فضائية وجزاؤها	88
Of an unladen weight exceeding 2,000 kg	Iran	440,806,806	372,933	360,000	36,000	ايران	NO.	طائرات عمودية (هليكوبتر) يزيد وزنها فارغة عن 2000 كغ	88021200
	India	30,560,610	25,855	108,000	10,800	الهند	NO.		
	Japan	1,333,882,272	1,128,496	36,000	3,600	اليابان	NO.		
	Ecuador	1,883,102,331	1,593,149	36,000	3,600	اكوادور	NO.		
	South Korea	641,186,148	542,459	648,000	64,800	كوريا الجنوبية	NO.		
	China	582,071,172	492,446	1,116,000	111,600	الصين	NO.		
	European Union	57,765,522	48,871	72,000	7,200	الاتحاد الاوربي	NO.		
	United Arab Emirates	44,088,364	37,300	36,000	3,600	الامارات العربية المتحدة	NO.		
	United States of America	9,374,552,222	7,931,093	144,000	14,400	الولايات المتحدة الامريكية	NO.		
	Taiwan (Formosa)	4,965,582	4,201	36,000	3,600	تايبوان (فرموزا)	NO.		
		14,392,981,029	12,176,803	2,592,000		المجموع	NO.		
Other parts of aeroplanes or helicopters	Thailand	242,901,000	205,500	3,000	100	تايلند	NO.	اجزاء اخرى للطائرات العادية أو المروحيات (الهليكوبتر)	88033000
		242,901,000	205,500	3,000		المجموع	NO.		
Total chapter		14,635,882,029	12,382,303	2,595,000					مجموع الفصل
Ships, boats and floating structures.								سفن وقوارب ومنشآت عائمة	89

الاستيرادات (غير النفطية) حسب السلعة وبلد المنشأ لسنة 2016

Imports (non oil) by commodity and origin country for the year 2016

Con. Table (10)- Follow

تابع جدول (10) - يتبع

Commodity	Country	القيمة بالدينار	القيمة بالدولار	الوزن (كغم)	الكمية	بلد المنشأ	الوحدة القياسية	وصف السلعة	HS
		Value(I.D)	Value(\$)	Weight(K.G)	Quantity		Unit		
Inflatable	United States of America	8,865,000	7,500	2,500	1	الولايات المتحدة الأمريكية	NO.	يخوت ومراكب أخرى وزوارق النزهة أو الرياضة؛ قوارب التجديف وزوارق خفيفة (كانوى) قابله للنفخ	89031000
		8,865,000	7,500	2,500		المجموع	NO.		
Other yachts and other boats and pleasure boats or sports; rowing boats and canoes (canoeing).	United States of America	11,820,000	10,000	2,000	1	الولايات المتحدة الأمريكية	NO.	غيرها من يخوت ومراكب أخرى وزوارق النزهة أو الرياضة؛ قوارب التجديف وزوارق خفيفة (كانوى).	89039990
	Kuwait	1,773,000	1,500	2,000	1	الكويت	NO.		
	United Arab Emirates	264,768,000	224,000	4,000	2	الإمارات العربية المتحدة	NO.		
	Iran	39,006,000	33,000	24,000	36	إيران	NO.		
		317,367,000	268,500	32,000		المجموع	NO.		
Total chapter		326,232,000	276,000	34,500					مجموع الفصل
Optical, photographic, cinematographic, measuring, checking, precision, medical or surgical instruments and apparatus; clocks and watches; musical instruments; parts and accessories thereof								أدوات وأجهزة للبصريات أو للتصوير الفوتوغرافي أو السينمائي أو للقياس أو للفحص والمراقبة أو للقياس والضبط الدقيق؛ أدوات وأجهزة للطب أو الجراحة، أجزاء ولوازم هذه الأدوات أو الأجهزة	90
Spectacle lenses of glass	India	1,191,456	1,008	250	2,000	الهند	NO.	عدسات للنظارات من زجاج	90014000
		1,191,456	1,008	250		المجموع	NO.		

الاستيرادات (غير النفطية) حسب السلعة وبلد المنشأ لسنة 2016

Imports (non oil) by commodity and origin country for the year 2016

Con. Table (10)- Follow

تابع جدول (10) - يتبع

Commodity	Country	القيمة بالدينار	القيمة بالدولار	الوزن (كغم)	الكمية	بلد المنشأ	الوحدة القياسية	وصف السلعة	HS
		Value(I.D)	Value(\$)	Weight(K.G)	Quantity		Unit		
Glasses	China	283,299,396	239,678	300	1,000	الصين	NO.	نظارات للوقاية المهنية	90049020
		283,299,396	239,678	300		المجموع	NO.		
Imaging devices (cameras) for films less than 16 mm width or for double 8 mm film	China	889,011,750	752,125	1,500	22	الصين	NO.	غيرها من أجهزة تصوير (كاميرات)	90071900
		889,011,750	752,125	1,500		المجموع	NO.		
Other apparatus and equipment for photographic (including cinematographic) laboratories; negatoscopes	France	3,832,814,664	3,242,652	6,718,712	118	فرنسا	NO.	أجهزة ومعدات أخرى لمختبرات التصوير الفوتوغرافي أو السينمائي؛ شاشات مضيئة لفحص صور الأشعة السلبية	90105000
	Denmark	1,672,076,112	1,414,616	804	7	الدنمارك	NO.		
		5,504,890,776	4,657,268	6,719,516		المجموع	NO.		
Projection screens	China	8,191,260	6,930	11,170	330	الصين	NO.	شاشات عرض	90106000
Projection screens	South Korea	25,649,400	21,700	7,500	162	كوريا الجنوبية	NO.	شاشات عرض	90106000
		33,840,660	28,630	18,670		المجموع	NO.		
Standards-dimensional (space)	China	113,716,130	96,207	1,585	11,119	الصين	NO.	مقاييس الأبعاد (للمساحة)	90151000
	United States of America	39,043,824	33,032	4,500	9	الولايات المتحدة الأمريكية	NO.		
		152,759,954	129,239	6,085		المجموع	NO.		
Devices and tools for standards levels	Germany	1,186,812,087	1,004,071	2,200	4	المانيا	NO.	أجهزة وادوات لمقاييس المستويات	90153000
	Bologna	49,590,810	41,955	200	1	بولونيا	NO.		
		1,236,402,897	1,046,026	2,400		المجموع	NO.		
EKG	Iran	3,463,260	2,930	5,000	50	إيران	NO.	أجهزة تخطيط القلب	90181100
	United Kingdom	627,642	531	1	1	المملكة المتحدة	NO.		

الاستيرادات (غير النفطية) حسب السلعة وبلد المنشأ لسنة 2016

Imports (non oil) by commodity and origin country for the year 2016

Con. Table (10)- Follow

تابع جدول (10) - يتبع

Commodity	Country	القيمة بالدينار	القيمة بالدولار	الوزن (كغم)	الكمية	بلد المنشأ	الوحدة القياسية	وصف السلعة	HS
		Value(I.D)	Value(\$)	Weight(K.G)	Quantity		Unit		
		4,090,902	3,461	5,001		المجموع	NO.		
Devices (painting) manifestation diagnosed by magnetic resonance	China	5,933,640	5,020	19,450	1,945	الصين	NO.	أجهزة (تصوير) تشخيص بالإظهار بواسطة الرنين المغناطيسي	90181300
	Malaysia	8,037,600	6,800	76,120	7,612	ماليزيا	NO.		
		13,971,240	11,820	95,570		المجموع	NO.		
Balomid radiation diagnosis devices (Sntigrav)	China	51,634,488	43,684	30,800	3,080	الصين	NO.	أجهزة تشخيص بالومض الاشعاعي (سنتيغراف)	90181400
		51,634,488	43,684	30,800		المجموع	NO.		
Other electrical equipment for diagnosis (including functional test equipment for the work of the body or monitors physiological indicators)	United Kingdom	927,162,809	784,402	240	24	المملكة المتحدة	NO.	غيرها من أجهزة كهربائية للتشخيص (بما فيها أجهزة الفحص الوظيفي لعمل أعضاء الجسم أو أجهزة مراقبة المؤشرات الفيزيولوجية)	90181990
	China	298,181,958	252,269	500	260	الصين	NO.		
		1,225,344,767	1,036,671	740		المجموع	NO.		
Injection of medication into the skin (syringes) used a one-time	United Arab Emirates	15,023,220	12,710	59,000	295,000	الإمارات العربية المتحدة	NO.	حقن ادويه داخل الجلد (سرنجات) تستخدم لمرة واحدة	90183140
	Germany	37,303,920	31,560	15,260	278,280	ألمانيا	NO.		
	China	503,035,324	425,580	83,837	#####	الصين	NO.		
	Malaysia	11,661,612	9,866	3,946	78,928	ماليزيا	NO.		
		567,024,076	479,716	162,043		المجموع	NO.		

الاستيرادات (غير النفطية) حسب السلعة وبلد المنشأ لسنة 2016

Imports (non oil) by commodity and origin country for the year 2016

Con. Table (10)- Follow

تابع جدول (10) - يتبع

Commodity	Country	القيمة بالدينار	القيمة بالدولار	الوزن (كغم)	الكمية	بلد المنشأ	الوحدة القياسية	وصف السلعة	HS
		Value(I.D)	Value(\$)	Weight(K.G)	Quantity		Unit		
Scalpels, scalpels sensors, instruments for the expansion slots, and mirrors reflecting mirrors (to examine the eye and ear and throat ... etc.), surgical clips, scissors, clips and clamps, hammers and saws and knives for surgery in general medicine and s	China	8,274,000	7,000	1,250	85,000	الصين	NO.	مباضع، مشارط مجسات، ادوات لتوسيع الفتحات، مرايا ومرايا عاكسه (لفحص العين والحنجره والاذن... الخ)، مشابك جراحيه، مقصات وكلايات ومقاطع ومطارق ومناشير وسكاكين للجراحه بصفه عامه للطب والجراحه	90183920
	Cyprus	7,801,200	6,600	250	6,020	قبرص	NO.		
	India	36,931,590	31,245	3,200	138,600	الهند	NO.		
		53,006,790	44,845	4,700		المجموع	NO.		
Other tools and devices for medicine or surgery, including diagnostic devices Balomd (Sntigrav) and other medical devices as well as electrical testing of devices.	Germany	844,315,602	714,311	2,500	2,511	المانيا	NO.	غيرها من ادوات وأجهزة للطب أو الجراحة، بما فيها أجهزة التشخيص بالومض (سننتيغراف) وغيرها من أجهزة الطب الكهربائية وكذلك أجهزة اختبار النظر.	90183990
	China	158,992,002	134,511	8,900	13,292	الصين	NO.		
	India	35,513,190	30,045	1,500	965	الهند	NO.		
	Egypt	4,728,000	4,000	1,000	1,590	جمهورية مصر العربية	NO.		
		1,043,548,794	882,867	13,900		المجموع	NO.		

الاستيرادات (غير النفطية) حسب السلعة وبلد المنشأ لسنة 2016

Imports (non oil) by commodity and origin country for the year 2016

Con. Table (10)- Follow

تابع جدول (10) - يتبع

Commodity	Country	القيمة بالدينار	القيمة بالدولار	الوزن (كغم)	الكمية	بلد المنشأ	الوحدة القياسية	وصف السلعة	HS
		Value(I.D)	Value(\$)	Weight(K.G)	Quantity		Unit		
Tools for diagnosis (telescope to examine the eyes, measures of blood pressure in the eye ... etc)	China	94,654,560	80,080	1,000	1,001	الصين	NO.	ادوات للتشخيص (منظار لفحص العيون بمقاييس لضغط الدم في العين...الخ)	90185010
		94,654,560	80,080	1,000		المجموع	NO.		
Kidney industrial devices	Germany	542,538,000	459,000	2,000	2,000	المانيا	NO.	اجهزه الكلى الصناعيه	90189040
		542,538,000	459,000	2,000		المجموع	NO.		
Instruments and apparatus of Veterinary Medicine	Austria	65,246,400	55,200	2,500	8,000	النمسا	NO.	ادوات واجهزه للطب البيطري	90189070
		65,246,400	55,200	2,500		المجموع	NO.		
Other tools and devices for medicine or surgery or dentistry or veterinary medicine, including diagnostic devices Balomd (Sntigrav) and other medical devices as well as electrical testing of devices.	China	4,841,920,912	4,096,380	4,500	127	الصين	NO.	غيرها من أدوات وأجهزة للطب أو الجراحة أو طب الأسنان أو الطب البيطري، بما فيها أجهزة التشخيص بالومض (سنتيغراف) وغيرها من أجهزة الطب الكهربائية وكذلك أجهزة اختبار النظر.	90189090
		4,841,920,912	4,096,380	4,500		المجموع	NO.		
Medical devices to assess the fingers (Plate)	Jordan	380,522,442	321,931	6,500	4,666	المملكة الاردنية الهاشمية	NO.	اجهزه طبيه لتقويم الاصابع(بليت)	90211030
	European Union	6,036,102,001	5,106,685	12,500	551	الاتحاد الاوربي	NO.		

الاستيرادات (غير النفطية) حسب السلعة وبلد المنشأ لسنة 2016

Imports (non oil) by commodity and origin country for the year 2016

Con. Table (10)- Follow

تابع جدول (10) - يتبع

Commodity	Country	القيمة بالدينار	القيمة بالدولار	الوزن (كغم)	الكمية	بلد المنشأ	الوحدة القياسية	وصف السلعة	HS
		Value(I.D)	Value(\$)	Weight(K.G)	Quantity		Unit		
	United States of America	21,122,340	17,870	3,500	30	الولايات المتحدة الأمريكية	NO.		
		6,437,746,783	5,446,486	22,500		المجموع	NO.		
Hernia belts and devices to evaluate the deviation of the spine, surgical belts (except those of heading 62.12)	China	295,500	250	250	26	الصين	NO.	احزمة الفتق والاجهزة لتقويم انحراف العمود الفقري ,احزمة طبيه جراحيه (عدا الداخلة في البند 62.12)	90211050
		295,500	250	250		المجموع	NO.		
Artificial joints synthetic members of the body	United States of America	2,148,751,654	1,817,895	4,500	14	الولايات المتحدة الأمريكية	NO.	مفاصل اصطناعيه من الاعضاء الاصطناعيه للجسم	90213100
		2,148,751,654	1,817,895	4,500		المجموع	NO.		
Devices talk to people who lost the ability to use their ropes audio	South Korea	9,927,391,056	8,398,808	2,500	1,700	كوريا الجنوبية	NO.	اجهزة الكلام للاشخاص الذين فقدو القدره على استخدام حبالهم الصوتيه	90219010
		9,927,391,056	8,398,808	2,500		المجموع	NO.		
X-ray machines or cameras or radiation therapy for use by medical, surgical or veterinary	Germany	201,513,270	170,485	130	13	المانيا	NO.	اجهزة اشعه سينييه او اجهزه تصوير او العلاج بالاشعه لاستعمالات طبية أو جراحية أو بيطرية	90221400
	China	10,212,480	8,640	1,554	777	الصين	NO.		
	Egypt	3,699,660	3,130	2,900	1,450	جمهورية مصر العربية	NO.		
		215,425,410	182,255	4,584		المجموع	NO.		
X-ray machines or cameras to check the bags and luggage	United States of America	3,161,849,338	2,674,999	1,000	1	الولايات المتحدة الأمريكية	NO.	اجهزة اشعه سينييه او اجهزه تصوير للكشف على الحقائب والامتعه	90221910
		3,161,849,338	2,674,999	1,000		المجموع	NO.		

الاستيرادات (غير النفطية) حسب السلعة وبلد المنشأ لسنة 2016

Imports (non oil) by commodity and origin country for the year 2016

Con. Table (10)- Follow

تابع جدول (10) - يتبع

Commodity	Country	القيمة بالدينار	القيمة بالدولار	الوزن (كغم)	الكمية	بلد المنشأ	الوحدة القياسية	وصف السلعة	HS
		Value(I.D)	Value(\$)	Weight(K.G)	Quantity		Unit		
Gerhamn X-ray machines or cameras for other uses	France	20,247,660,000	17,130,000	3,500	83	فرنسا	NO.	غير هامن اجهزه اشعه سينييه او اجهزه تصوير للاستعمالات الاخرى	90221990
		20,247,660,000	17,130,000	3,500		المجموع	NO.		
Other parts of the equipment and supplies based on the use of alpha, beta or gamma, although the use of medical or dental surgery Otab Oltab veterinarian, including radiography or radiotherapy	European Union	131,967,936	111,648	3,200	1,260	الاتحاد الاوربي	NO.	غيرها من اجزاء ولوازم اجهزة تعتمد على استخدام اشعة ألفا أو بيتا أو غاما، وإن كانت لاستعمالات طبية أو جراحية أو لطلب الأسنان أو للطب البيطري، بما فيها أجهزة التصوير أو العلاج بالأشعة	90229000
		131,967,936	111,648	3,200		المجموع	NO.		
Machines and apparatus for testing metals	China	382,954,998	323,989	1,000	1	الصين	NO.	آلات وأجهزة لإختبار المعادن	90241000
	Iran	3,250,500	2,750	1,000	1	ايران	NO.		
		386,205,498	326,739	2,000		المجموع	NO.		
Parts and accessories of machines and devices to test the hardness or attraction, or the pressure or elasticity or other mechanical properties of materials (such as metals, wood, or textile materials, paper or plastics).	China	2,009,400	1,700	780	198	الصين	NO.	اجزاء ولوازم آلات وأجهزة لإختبار الصلابة أو الجذب أو الضغط أو المرونة أو الخصائص الآلية الأخرى للمواد (مثل المعادن أو الخشب أو المواد النسجية أو الورق أو اللدائن).	90249000

الاستيرادات (غير النفطية) حسب السلعة وبلد المنشأ لسنة 2016

Imports (non oil) by commodity and origin country for the year 2016

Con. Table (10)- Follow

تابع جدول (10) - يتبع

Commodity	Country	القيمة بالدينار	القيمة بالدولار	الوزن (كغم)	الكمية	بلد المنشأ	الوحدة القياسية	وصف السلعة	HS
		Value(I.D)	Value(\$)	Weight(K.G)	Quantity		Unit		
		2,009,400	1,700	780		المجموع	NO.		
Devices and other tools of density measurements	United States of America	401,761,800	339,900	2,250	9	الولايات المتحدة الأمريكية	NO.	أجهزة وأدوات أخرى من مقاييس الكثافة	90258010
		401,761,800	339,900	2,250		المجموع	NO.		
Other devices and standards and other tools (especially by air)	United Kingdom	12,656,631	10,708	16	2	المملكة المتحدة	NO.	غيرها من أجهزته ومقاييسه وأدوات أخرى (خاصة بالجو)	90258090
		12,656,631	10,708	16		المجموع	NO.		
Devices and tools for measuring or monitoring the flow of fluids or high	United States of America	1,622,365,920	1,372,560	500	240	الولايات المتحدة الأمريكية	NO.	أجهزته وأدوات لقياس أو مراقبة جريان أو ارتفاع السوائل	90261000
	Italy	2,187,150,803	1,850,381	1,000	10	إيطاليا	NO.		
	European Union	886,500	750	139	1	الاتحاد الأوروبي	NO.		
	China	72,149,280	61,040	1,200	4	الصين	NO.		
		3,882,552,503	3,284,731	2,839		المجموع	NO.		
Devices and tools for measuring or checking pressure of liquids and gases	United Arab Emirates	427,677,706	361,825	750	52	الإمارات العربية المتحدة	NO.	أجهزته وأدوات لقياس أو مراقبة الضغط للسوائل والغازات	90262000
	Egypt	5,023,500	4,250	1,500	700	جمهورية مصر العربية	NO.		
	Germany	20,012,986	16,931	96	1	ألمانيا	NO.		
	Netherlands	48,690,126	41,193	500	21	هولندا	NO.		
	European Union	12,195,876	10,318	143	1	الاتحاد الأوروبي	NO.		
	China	2,953,249,482	2,498,519	660	54	الصين	NO.		
		3,466,849,676	2,933,036	3,649		المجموع	NO.		

الاستيرادات (غير النفطية) حسب السلعة وبلد المنشأ لسنة 2016

Imports (non oil) by commodity and origin country for the year 2016

Con. Table (10)- Follow

تابع جدول (10) - يتبع

Commodity	Country	القيمة بالدينار	القيمة بالدولار	الوزن (كغم)	الكمية	بلد المنشأ	الوحدة القياسية	وصف السلعة	HS
		Value(I.D)	Value(\$)	Weight(K.G)	Quantity		Unit		
Devices and other tools to measure or monitor flow or height (level), pressure or other variables of liquids or gases (such as measures of flow, altimeters, pressure gauges, "manometer" and counters the heat), except for appliances, tools of heading 90.14	Singapore	6,690,120,000	5,660,000	510	51	سنغافورة	NO.	أجهزة وأدوات أخرى لقياس أو مراقبة الجريان أو الارتفاع أو الضغط أو (المستوى) المتغيرات الأخرى في السوائل أو الغازات (مثل مقاييس الجريان، مقاييس الارتفاع، مقاييس الضغط، "مانومتر" وعدادات الحرارة)، باستثناء الأجهزة والأدوات الداخلة في البنود 90.14 أو 90.15 أ	90268000
	Mexico	567,712,236	480,298	800	480	المكسيك	NO.		
	South Korea	369,161,909	312,320	7,500	102	كوريا الجنوبية	NO.		
	China	150,252,069	127,117	2,000	110	الصين	NO.		
	Greece	405,637,578	343,179	3,000	3	اليونان	NO.		
			8,182,883,792	6,922,914	13,810		المجموع	NO.	
Parts and supplies for the equipment and instruments for measuring or checking the flow or height (level), pressure or other variables of liquids or gases (such as measures of flow, altimeters, pressure gauges, "manometer" and counters the heat), except f	Brazil	52,644,720	44,539	600	30	البرازيل	NO.	اجزاء ولوازم لأجهزة وأدوات لقياس أو مراقبة الجريان أو الارتفاع (المستوى) أو الضغط أو المتغيرات الأخرى في السوائل أو الغازات (مثل مقاييس الجريان، مقاييس الارتفاع، مقاييس الضغط، "مانومتر" وعدادات الحرارة)، باستثناء الأجهزة والأدوات الداخلة في البنود 90.14 أو	90269000

الاستيرادات (غير النفطية) حسب السلعة وبلد المنشأ لسنة 2016

Imports (non oil) by commodity and origin country for the year 2016

Con. Table (10)- Follow

تابع جدول (10) - يتبع

Commodity	Country	القيمة بالدينار	القيمة بالدولار	الوزن (كغم)	الكمية	بلد المنشأ	الوحدة القياسية	وصف السلعة	HS
		Value(I.D)	Value(\$)	Weight(K.G)	Quantity		Unit		
		52,644,720	44,539	600		المجموع	NO.		
Devices and other tools based on the use of optical radiation (ultraviolet, visible, and infrared)	United States of America	35,722,404	30,222	40	1	الولايات المتحدة الأمريكية	NO.	أجهزة وأدوات أخرى تعتمد على استخدام الإشعاعات البصرية (فوق البنفسجية، المرئية، وتحت الحمراء)	90275000
		35,722,404	30,222	40		المجموع	NO.		
Devices and other equipment to examine the blood and juices, urine analysis, etc. ... dedicated to the diagnosis of diseases in the laboratory	Jordan	380,522,442	321,931	975	195	المملكة الأردنية الهاشمية	NO.	أجهزة ومعدات أخرى لفحص الدم وتحليل العصارات والبول... الخ مخصصه لتشخيص الامراض في المختبرات	90278010
	United Kingdom	102,154,173	86,425	900	180	المملكة المتحدة	NO.		
		482,676,615	408,356	1,875		المجموع	NO.		
Other devices and other equipment dedicated to the diagnosis of diseases in the laboratory	Germany	490,557,186	415,023	12,558	2	المانيا	NO.	غيرها من أجهزة ومعدات أخرى مخصصه لتشخيص الامراض في المختبرات	90278090
	China	63,798,450	53,975	24,000	9,000	الصين	NO.		
		554,355,636	468,998	36,558		المجموع	NO.		
Gas meters	China	36,079,368	30,524	2,000	300	الصين	NO.	عدادات غاز	90281000
		36,079,368	30,524	2,000		المجموع	NO.		
Electricity Meters	Greece	141,349,470	119,585	2,500	15	اليونان	NO.	عدادات كهرباء	90283000
		141,349,470	119,585	2,500		المجموع	NO.		
Production counters	China	21,276,000	18,000	1,200	6	الصين	NO.	عدادات الإنتاج	90291010
		21,276,000	18,000	1,200		المجموع	NO.		

الاستيرادات (غير النفطية) حسب السلعة وبلد المنشأ لسنة 2016

Imports (non oil) by commodity and origin country for the year 2016

Con. Table (10)- Follow

تابع جدول (10) - يتبع

Commodity	Country	القيمة بالدينار	القيمة بالدولار	الوزن (كغم)	الكمية	بلد المنشأ	الوحدة القياسية	وصف السلعة	HS
		Value(I.D)	Value(\$)	Weight(K.G)	Quantity		Unit		
Apparatus and instruments for measurement and detection of ionizing radiation	United States of America	232,240,779	196,481	494	7	الولايات المتحدة الأمريكية	NO.	أجهزة وأدوات لقياس وكشف الإشعاعات المؤينة	90301000
		232,240,779	196,481	494		المجموع	NO.		
Apparatus for measuring or recording the changes real-time amounts of electricity (and Osaluscob Oselograv) infra cathodic	South Korea	74,242,602	62,811	15,000	15	كوريا الجنوبية	NO.	أجهزة لقياس أو تسجيل التغييرات الأتنية للمقادير الكهربية (أو سيلوسكوب وأوسيلوغراف) تعمل بالأشعة الكاثودية	90302000
		74,242,602	62,811	15,000		المجموع	NO.		
Devices and other tools specifically designed for telecommunications (such as measures of telephone conversations "Hapsomit" double standards sound "Cardomit" standards overlap factor "Disturseyoumtr" devices and determine the noise in the pressure line	China	61,907,250	52,375	88,082	2,666	الصين	NO.	أجهزة وأدوات أخرى مصممة خصيصا للاتصالات السلكية واللاسلكية (مثل مقاييس المحادثات الهاتفية هيسومتر "مقاييس مضاعفة" الصوت "كردومتر" مقاييس عامل التداخل ديستورسيومتر " وأجهزة" تحديد ضغط الضوضاء في ("الخطوط" بسوفومتر	90304000
	Italy	595,728,000	504,000	5,000	10	إيطاليا	NO.		
		657,635,250	556,375	93,082		المجموع	NO.		

الاستيرادات (غير النفطية) حسب السلعة وبلد المنشأ لسنة 2016

Imports (non oil) by commodity and origin country for the year 2016

Con. Table (10)- Follow

تابع جدول (10) - يتبع

Commodity	Country	القيمة بالدينار	القيمة بالدولار	الوزن (كغم)	الكمية	بلد المنشأ	الوحدة القياسية	وصف السلعة	HS
		Value(I.D)	Value(\$)	Weight(K.G)	Quantity		Unit		
Machines and to adjust the balance of mechanical parts	China	46,452,600	39,300	2,500	43	الصين	NO.	آلات لضبط و لتوازن القطع الميكانيكية	90311000
	Iran	8,274,000	7,000	8,000	5	ايران	NO.		
		54,726,600	46,300	10,500		المجموع	NO.		
Equipment used for examining objects by shadow side	United States of America	11,519,092,350	9,745,425	7,000	2,380	الولايات المتحدة الأمريكية	NO.	اجهزه فحص الاجسام بواسطه ظلالها الجانبية	90313000
		11,519,092,350	9,745,425	7,000		المجموع	NO.		
Other devices, tools and other machines	Iran	90,097,950	76,225	338,000	10,261	ايران	NO.	غيرها من اجهزة و ادوات والآت اخرى	90318090
	United States of America	5,417,714,730	4,583,515	200	1	الولايات المتحدة الأمريكية	NO.		
	South Korea	6,753,033,132	5,713,226	7,500	521	كوريا الجنوبية	NO.		
	China	4,941,198,522	4,180,371	40,600	294	الصين	NO.		
	Germany	5,856,705,984	4,954,912	4,000	40	المانيا	NO.		
	Italy	5,616,160,710	4,751,405	27,000	5,821	ايطاليا	NO.		
	Jordan	39,253,274,400	33,209,200	4,000	40	المملكة الاردنية الهاشمية	NO.		
	France	19,077,480	16,140	1,000	20	فرنسا	NO.		
	United Arab Emirates	9,517,464	8,052	1,000	10	الامارات العربية المتحدة	NO.		
	European Union	6,629,869,735,518	5,609,026,849	800	2	الاتحاد الاوربي	NO.		
	6,697,826,515,890	5,666,519,895	424,100		المجموع	NO.			
Organizations pressure (Manustadt)	China	380,712,732	322,092	6,100	2,264	الصين	NO.	منظمات ضغط (مانوستات)	90322000
	Italy	46,889,940	39,670	700	600	ايطاليا	NO.		
	India	13,527,990	11,445	200	110	الهند	NO.		
	Netherlands	7,738,554	6,547	117	1	هولندا	NO.		

الاستيرادات (غير النفطية) حسب السلعة وبلد المنشأ لسنة 2016

Imports (non oil) by commodity and origin country for the year 2016

Con. Table (10)- Follow

تابع جدول (10) - يتبع

Commodity	Country	القيمة بالدينار	القيمة بالدولار	الوزن (كغم)	الكمية	بلد المنشأ	الوحدة القياسية	وصف السلعة	HS
		Value(I.D)	Value(\$)	Weight(K.G)	Quantity		Unit		
	Germany	37,054,518	31,349	1,500	2	المانيا	NO.		
		485,923,734	411,103	8,617		المجموع	NO.		
Devices and other tools hydraulic or pneumatic self-regulation or self-monitoring and control	Germany	11,820,000	10,000	500	1	المانيا	NO.	أجهزة وأدوات أخرى هيدروليكية أو بالهواء المضغوط للتنظيم الذاتي أو المراقبة والتحكم الذاتي	90328100
		11,820,000	10,000	500		المجموع	NO.		
Parts and accessories not specified or included elsewhere in this chapter of machinery, equipment and tools of Chapter 90.	Germany	2,012,442,090	1,702,574	8,500	92	المانيا	NO.	أجزاء ولوازم غير مذكورة ولا داخلة في مكان آخر من هذا الفصل للألات والأجهزة والأدوات الداخلة في الفصل 90.	90330000
		2,012,442,090	1,702,574	8,500		المجموع	NO.		
Total chapter		6,789,409,128,303	5,744,000,955	7,751,419					مجموع الفصل
Clocks and watches and parts thereof.								اصناف صناعة الساعات وأجزاؤها	91
Clocks, electrically operated "	China	5,031,774	4,257	2,875	1,625	الصين	NO.	ساعات حائط تعمل كهربائياً"	91052100
	India	5,083,782	4,301	1,500	1,500	الهند	NO.		
		10,115,556	8,558	4,375		المجموع	NO.		
Other clocks	China	147,844,560	125,080	19,503	21,830	الصين	NO.	غيرها من ساعات حائط	91052900
	India	43,215,102	36,561	9,212	10,545	الهند	NO.		
	United States of America	2,697,324	2,282	350	400	الولايات المتحدة الأمريكية	NO.		
		193,756,986	163,923	29,065		المجموع	NO.		
Other hours of the last	Germany	275,320,896	232,928	900	6	المانيا	NO.	غيرها من ساعات آخر	91059900
		275,320,896	232,928	900		المجموع	NO.		

الاستيرادات (غير النفطية) حسب السلعة وبلد المنشأ لسنة 2016

Imports (non oil) by commodity and origin country for the year 2016

Con. Table (10)- Follow

تابع جدول (10) - يتبع

Commodity	Country	القيمة بالدينار	القيمة بالدولار	الوزن (كغم)	الكمية	بلد المنشأ	الوحدة القياسية	وصف السلعة	HS
		Value(I.D)	Value(\$)	Weight(K.G)	Quantity		Unit		
Other time recording devices and apparatus for measuring or recording or set time periods in any way, with several varieties movement watches or timeliness of engine (such as hours and always set the date and time recorders).	Germany	157,380,936	133,148	2,300	600	المانيا	NO.	غيرها من أجهزة تسجيل الوقت وأجهزة لقياس أو تسجيل أو تعيين الفترات الزمنية بأية طريقة كانت، مزودة بعدة حركة أصناف صناعة الساعات أو بمحرك تواقف (مثل ساعات ضبط الدوام ومسجلات التاريخ والزمّن).	91069000
		157,380,936	133,148	2,300		المجموع	NO.		
Keys to the timing and other devices equipped with several types of movement watches or timeliness of an engine to run at a given time.	Italy	614,558,442	519,931	3,500	11	ايطاليا	NO.	مفاتيح توقيت وغيرها من الأجهزة المزودة بعدة حركة أصناف صناعة الساعات أو بمحرك تواقف لتشغيل جهاز في وقت معين	91070000
		614,558,442	519,931	3,500		المجموع	NO.		
Total chapter		1,251,132,816	1,058,488	40,140					مجموع الفصل
Arms and ammunition; parts and accessories thereof								أسلحة وذخائر، أجزاؤها ولوازمه	93
Guns, firearms, other than those mentioned in heading 93.03 or heading 93.04.	United Arab Emirates	1,609,446,660	1,361,630	6,397	200	الامارات العربية المتحدة	NO.	مسدسات نارية غير تلك المذكورة في البند 93.03 أو البند 93.04	93020000
		1,609,446,660	1,361,630	6,397		المجموع	NO.		

الاستيرادات (غير النفطية) حسب السلعة وبلد المنشأ لسنة 2016

Imports (non oil) by commodity and origin country for the year 2016

Con. Table (10)- Follow

تابع جدول (10) - يتبع

Commodity	Country	القيمة بالدينار	القيمة بالدولار	الوزن (كغم)	الكمية	بلد المنشأ	الوحدة القياسية	وصف السلعة	HS
		Value(I.D)	Value(\$)	Weight(K.G)	Quantity		Unit		
Other other firearms and similar devices are fueling an explosive charge (such as rifles and Crapinat fishing, shooting, firearms fillings of the crater and pistols firing arrows and other devices designed only to fling arrows of the signal and handgun to	United States of America	15,366,000,000	13,000,000	1,250,000	25,000	الولايات المتحدة الأمريكية	NO.	غيرها من أسلحة نارية أخرى وأجهزة مماثلة تعمل بإشعال شحنة متفجرة (مثل بنادق وكرابينات الصيد والرمائية، الأسلحة النارية التي تحشى من الفوهة ومسدسات إطلاق السهام والأجهزة الأخرى المصممة فقط لقتل سهام الاشارة والمسدسات النارية لإطلاق الذخيرة غير الحية، ومسدسا	93039000
		15,366,000,000	13,000,000	1,250,000		المجموع	NO.		
Other parts and accessories of military weapons of heading 93.01	Spain	29,534,308,950	24,986,725	15,000	1,500	اسبانيا	NO.	غيرها من اجزاء ولوازم للأسلحة العسكريه الداخلة في البند 93.01	93059100
		29,534,308,950	24,986,725	15,000		المجموع	NO.		
Cartridges for hunting or the shooting sports	China	4,397,040	3,720	1,600	1,600	الصين	NO.	خرطيش للصيد اوللرمائه الرياضيه	93062110
	Turkey	117,278,040	99,220	4,000	420	تركيا	NO.		
		121,675,080	102,940	5,600		المجموع	NO.		
Parts and supplies cartridges for hunting or shooting sports	China	2,127,600	1,800	550	2,300	الصين	NO.	اجزاء ولوازم الخرطيش للصيد او الرمايه الرياضيه	93062910
		2,127,600	1,800	550		المجموع	NO.		
Total chapter		46,633,558,290	39,453,095	1,277,547					مجموع الفصل

الاستيرادات (غير النفطية) حسب السلعة وبلد المنشأ لسنة 2016

Imports (non oil) by commodity and origin country for the year 2016

Con. Table (10)- Follow

تابع جدول (10) - يتبع

Commodity	Country	القيمة بالدينار	القيمة بالدولار	الوزن (كغم)	الكمية	بلد المنشأ	الوحدة القياسية	وصف السلعة	HS
		Value(I.D)	Value(\$)	Weight(K.G)	Quantity		Unit		
Furniture; bedding, mattresses, mattress supports, cushions and similar stuffed furnishings; lamps and lighting fittings, not elsewhere specified or included; illuminated signs, illuminated name-plates and the like; prefabricated buildings.								أثاث؛ أثاث للطب والجراحة؛ أصناف للأسرة وما يماثلها؛ أجهزة إنارة غير مذكورة ولا داخلة في مكان آخر؛ لوحات إعلانية مضيئة، إشارات مضيئة، لوحات إرشادية مضيئة وأصناف مماثلة؛ مباني مسبقة الصنع	94
Alonaa seats used in cars	China	149,186,130	126,215	111,000	66,124	الصين	NO.	مقاعد من الأنوع المستعملة في السيارات	94012000
	South Korea	2,600,400	2,200	2,500	1,500	كوريا الجنوبية	NO.		
	Taiwan (Formosa)	3,073,200	2,600	2,500	1,500	تايوان (فرموزا)	NO.		
	Thailand	2,009,400	1,700	2,500	1,500	تايلند	NO.		
		156,869,130	132,715	118,500		المجموع	NO.		
Other seats, structures of wood upholstered	Kuwait	42,552,000	36,000	33,000	700	الكويت	NO.	مقاعد أخرى، بهيكل من خشب منجده	94016100
	Iran	2,836,800	2,400	1,600	160	إيران	NO.		
		45,388,800	38,400	34,600		المجموع	NO.		
Other seats in other structures of wood	Kuwait	17,818,650	15,075	4,690	469	الكويت	NO.	غيرها من مقاعد أخرى، بهيكل من خشب	94016900
		17,818,650	15,075	4,690		المجموع	NO.		

الاستيرادات (غير النفطية) حسب السلعة وبلد المنشأ لسنة 2016

Imports (non oil) by commodity and origin country for the year 2016

Con. Table (10)- Follow

تابع جدول (10) - يتبع

Commodity	Country	القيمة بالدينار	القيمة بالدولار	الوزن (كغم)	الكمية	بلد المنشأ	الوحدة القياسية	وصف السلعة	HS
		Value(I.D)	Value(\$)	Weight(K.G)	Quantity		Unit		
Kids upholstered chairs are designed to attached to the chairs of other supporting structures of metal	China	4,651,170	3,935	1,636	374	الصين	NO.	كراسي اطفال منجده مصممه لتعلق على مساند الكراسي الاخرى بهياكل من معدن	94017110
		4,651,170	3,935	1,636		المجموع	NO.		
Other seats in other structures of metal upholstered	China	57,985,374	49,057	100,000	5,000	الصين	NO.	غيرها من مقاعد أخرى، بهياكل من معدن منجده	94017190
		57,985,374	49,057	100,000		المجموع	NO.		
Other small wheeled chairs Baby (Strollers)	China	382,447,920	323,560	66,347	74,770	الصين	NO.	غيرها من كراسي اطفال بعجلات صغيرة (مشايات)	94017920
		382,447,920	323,560	66,347		المجموع	NO.		
Chairs of other children	China	25,028,850	21,175	6,608	1,266	الصين	NO.	غيرها من كراسي اطفال	94017990
		25,028,850	21,175	6,608		المجموع	NO.		
Seats in the last structures of plastics chairs of children, small wheels (walkers)	China	46,314,306	39,183	27,901	5,168	الصين	NO.	مقاعد اخر بهياكل من لدائن من كراسي اطفال بعجلات صغيرة (مشايات)	94018012
		46,314,306	39,183	27,901		المجموع	NO.		
Dental chairs, and parts thereof	China	64,478,100	54,550	4,650	189	الصين	NO.	كراسي طب الاسنان, واجزاءها	94021010
		64,478,100	54,550	4,650		المجموع	NO.		
Barbers' chairs and parts thereof	China	6,034,110	5,105	6,555	667	الصين	NO.	كراسي الحلاقين, واجزاءها	94021020
		6,034,110	5,105	6,555		المجموع	NO.		
Other furniture for medicine and surgery, and its parts	Cyprus	496,440,000	420,000	3,500	1,002	قبرص	NO.	غيرها من اثاث للطب والجراحة, واجزاءه	94029010

الاستيرادات (غير النفطية) حسب السلعة وبلد المنشأ لسنة 2016

Imports (non oil) by commodity and origin country for the year 2016

Con. Table (10)- Follow

تابع جدول (10) - يتبع

Commodity	Country	القيمة بالدينار	القيمة بالدولار	الوزن (كغم)	الكمية	بلد المنشأ	الوحدة القياسية	وصف السلعة	HS
		Value(I.D)	Value(\$)	Weight(K.G)	Quantity		Unit		
	United States of America	1,850,172,780	1,565,290	7,748	62	الولايات المتحدة الأمريكية	NO.		
	Burundi	65,601,000	55,500	251	4	بورندي	NO.		
	India	1,342,378,488	1,135,684	8,000	304	الهند	NO.		
	Turkey	224,050,464	189,552	3,500	121	تركيا	NO.		
	China	3,395,550,312	2,872,716	235,300	33,244	الصين	NO.		
	Switzerland	90,170,052	76,286	850	4	سويسرا	NO.		
	Austria	3,073,200,000	2,600,000	605	7	النمسا	NO.		
	Germany	9,407,607,856	7,959,059	22,810	852	المانيا	NO.		
	Italy	2,475,994,500	2,094,750	3,500	105	إيطاليا	NO.		
	United Kingdom	583,435,200	493,600	3,500	47	المملكة المتحدة	NO.		
	Jordan	658,487,472	557,096	7,000	6,822	المملكة الأردنية الهاشمية	NO.		
	Lebanon	345,652,260	292,430	3,500	2,640	لبنان	NO.		
	Portugal	3,926,193,846	3,321,653	5,000	4,000	البرتغال	NO.		
		27,934,934,230	23,633,616	305,064		المجموع	NO.		
Other furniture for medicine or surgery or dentistry or veterinary medicine (such as tables or inspection processes, and beds with mechanical fittings for hospitals and dentists seats); barbers' chairs and similar chairs, for your guidance and lifting tog	Portugal	1,155,692,226	977,743	7,500	6,000	البرتغال	NO.	غيرها من أثاث للطب أو الجراحة أو طب الأسنان أو الطب البيطري (مثل مناضد العمليات أو الفحص والأسرة بتجهيزات آلية للمستشفيات ومقاعد أطباء الأسنان)؛ مقاعد الحلاقين ومقاعد مماثلة، بجهاز للتوجيه والرفع معا؛ أجزاء هذه الأصناف.	94029090
		1,155,692,226	977,743	7,500		المجموع	NO.		

الاستيرادات (غير النفطية) حسب السلعة وبلد المنشأ لسنة 2016

Imports (non oil) by commodity and origin country for the year 2016

Con. Table (10)- Follow

تابع جدول (10) - يتبع

Commodity	Country	القيمة بالدينار	القيمة بالدولار	الوزن (كغم)	الكمية	بلد المنشأ	الوحدة القياسية	وصف السلعة	HS
		Value(I.D)	Value(\$)	Weight(K.G)	Quantity		Unit		
Other metal furniture and its parts of a kind used in offices	Iran	4,531,788	3,834	3,195	213	ايران	NO.	غيرها من أثاث من معدن واجزائه من الأنواع المستعملة في المكاتب	94031090
		4,531,788	3,834	3,195		المجموع	NO.		
Wardrobes of metal	South Korea	399,043,200	337,600	3,500	500	كوريا الجنوبية	NO.	خزائن للملابس من معدن	94032010
		399,043,200	337,600	3,500		المجموع	NO.		
Relations for clothing based on the ground of metal	China	23,640,000	20,000	10,320	2,580	الصين	NO.	علاقات للملابس ترتكز على الارض من معدن	94032020
	Malaysia	339,234,000	287,000	500	260	ماليزيا	NO.		
	Kuwait	6,501,000	5,500	5,000	700	الكويت	NO.		
		369,375,000	312,500	15,820		المجموع	NO.		
Other metal furniture of a kind used in offices	China	7,564,800	6,400	5,600	5,600	الصين	NO.	غيرها من أثاث من معدن من الأنواع المستعملة في المكاتب	94032090
		7,564,800	6,400	5,600		المجموع	NO.		
Tables with wheels of wood office	China	14,997,216	12,688	24,200	1,467	الصين	NO.	طاولات ذات عجلات من خشب للمكاتب	94033020
		14,997,216	12,688	24,200		المجموع	NO.		
Other wooden furniture of a kind used in offices	Syria	4,335,576,000	3,668,000	500,000	50,000	الجمهورية العربية السورية	NO.	غيرها من أثاث من خشب من الأنواع المستعملة في المكاتب	94033090
	Jordan	13,772,389,776	11,651,768	600,380	22,438	المملكة الاردنية الهاشمية	NO.		
	United Arab Emirates	26,860,950	22,725	7,500	2,500	الامارات العربية المتحدة	NO.		
	Egypt	10,297,584,000	8,712,000	337,500	42,900	جمهورية مصر العربية	NO.		
	China	442,654,272	374,496	298,165	56,524	الصين	NO.		
	Iran	11,590,692	9,806	19,000	422	ايران	NO.		
	Malaysia	3,073,200	2,600	7,550	755	ماليزيا	NO.		
		28,889,728,890	24,441,395	1,770,095		المجموع	NO.		

الاستيرادات (غير النفطية) حسب السلعة وبلد المنشأ لسنة 2016

Imports (non oil) by commodity and origin country for the year 2016

Con. Table (10)- Follow

تابع جدول (10) - يتبع

Commodity	Country	القيمة بالدينار	القيمة بالدولار	الوزن (كغم)	الكمية	بلد المنشأ	الوحدة القياسية	وصف السلعة	HS
		Value(I.D)	Value(\$)	Weight(K.G)	Quantity		Unit		
Cabinets utensils and tableware of wood	China	2,836,800	2,400	2,050	82	الصين	NO.	خزائن اواني وادوات المائدة من خشب	94034010
	South Korea	16,649,368	14,086	3,000	70	كوريا الجنوبية	NO.		
	Kuwait	1,418,400	1,200	6,000	60	الكويت	NO.		
	Italy	20,285,484	17,162	5,250	150	إيطاليا	NO.		
		41,190,052	34,848	16,300		المجموع	NO.		
Other wooden furniture of a kind used in kitchens	Jordan	2,836,800	2,400	6,000	162	المملكة الاردنية الهاشمية	NO.	غيرها من أثاث من خشب من الأنواع المستعملة في المطابخ	94034090
	Kuwait	3,404,160	2,880	1,500	1,440	الكويت	NO.		
	China	45,997,530	38,915	21,600	57,819	الصين	NO.		
		52,238,490	44,195	29,100		المجموع	NO.		
Crews bedrooms full of wood	Egypt	1,548,888,072	1,310,396	100,000	400	جمهورية مصر العربية	NO.	اطقم غرف النوم كاملة من خشب	94035010
	Iran	1,182,000	1,000	400	2	إيران	NO.		
	Kuwait	2,629,950	2,225	1,500	2	الكويت	NO.		
	Jordan	2,686,686,000	2,273,000	245,000	980	المملكة الاردنية الهاشمية	NO.		
		4,239,386,022	3,586,621	346,900		المجموع	NO.		
Wardrobes of wood	Kuwait	114,710,736	97,048	107,500	1,018	الكويت	NO.	خزائن الملابس من خشب	94035020
	Egypt	37,398,480	31,640	3,500	320	جمهورية مصر العربية	NO.		
	China	9,004,769,228	7,618,236	2,388,500	359,911	الصين	NO.		
	Jordan	10,199,873,970	8,629,335	8,500	23,672	المملكة الاردنية الهاشمية	NO.		
		19,356,752,414	16,376,259	2,508,000		المجموع	NO.		
Other wooden furniture of a kind used in bedrooms	Turkey	3,546,000	3,000	2,500	2,000	تركيا	NO.	غيرها من أثاث من خشب من الأنواع المستعملة في غرف النوم	94035090
	Jordan	5,025,154,800	4,251,400	960,000	5,830	المملكة الاردنية الهاشمية	NO.		

الاستيرادات (غير النفطية) حسب السلعة وبلد المنشأ لسنة 2016

Imports (non oil) by commodity and origin country for the year 2016

Con. Table (10)- Follow

تابع جدول (10) - يتبع

Commodity	Country	القيمة بالدينار	القيمة بالدولار	الوزن (كغم)	الكمية	بلد المنشأ	الوحدة القياسية	وصف السلعة	HS
		Value(I.D)	Value(\$)	Weight(K.G)	Quantity		Unit		
	Kuwait	68,019,372	57,546	10,800	540	الكويت	NO.		
	Egypt	18,397,830,000	15,565,000	5,765,750	23,063	جمهورية مصر العربية	NO.		
	China	6,197,226	5,243	13,780	2,478	الصين	NO.		
		23,500,747,398	19,882,189	6,752,830		المجموع	NO.		
Other other furniture of wood	Indonesia	6,116,850	5,175	4,000	3,200	اندونيسيا	NO.	غيرها من اثاث اخر من خشب	94036090
	Malaysia	642,286,980	543,390	374,571	56,455	ماليزيا	NO.		
	Syria	18,245,352	15,436	89,000	5,325	الجمهورية العربية السورية	NO.		
	Iran	188,773,674	159,707	132,960	19,325	ايران	NO.		
	Australia	1,773,000	1,500	750	375	استراليا	NO.		
	Pakistan	4,947,852	4,186	1,690	1,315	باكستان	NO.		
	India	3,583,824	3,032	3,000	300	الهند	NO.		
	Turkey	981,532,032	830,399	2,140,087	219,536	تركيا	NO.		
	Taiwan (Formosa)	3,085,020	2,610	5,000	200	تايوان (فرموزا)	NO.		
	Sri Lanka	76,357,200	64,600	2,000	1	سري لانكا	NO.		
	South Korea	225,563,235	190,832	71,398	21,883	كوريا الجنوبية	NO.		
	China	10,404,753,296	8,801,125	10,605,379	1,658,970	الصين	NO.		
	Russian Federation	1,955,028	1,654	4,000	300	روسيا الاتحادية	NO.		
	European Union	7,513,974	6,357	9,520	3,296	الاتحاد الاوربي	NO.		
	Spain	1,950,300	1,650	900	150	اسبانيا	NO.		
	Germany	158,674,044	134,242	500	200	المانيا	NO.		
	Sweden	1,536,600	1,300	813	33	السويد	NO.		
	Italy	76,592,418	64,799	6,160	3,281	ايطاليا	NO.		
	United Kingdom	1,449,296,203	1,226,139	105,468	1,980	المملكة المتحدة	NO.		

الاستيرادات (غير النفطية) حسب السلعة وبلد المنشأ لسنة 2016

Imports (non oil) by commodity and origin country for the year 2016

Con. Table (10)- Follow

تابع جدول (10) - يتبع

Commodity	Country	القيمة بالدينار	القيمة بالدولار	الوزن (كغم)	الكمية	بلد المنشأ	الوحدة القياسية	وصف السلعة	HS
		Value(I.D)	Value(\$)	Weight(K.G)	Quantity		Unit		
	Egypt	70,463,813,010	59,614,055	16,072,919	7,759,819	جمهورية مصر العربية	NO.		
	United Arab Emirates	18,391,920	15,560	73,200	1,781	الإمارات العربية المتحدة	NO.		
	Jordan	165,020,316,654	139,611,097	5,253,520	1,685,153	المملكة الأردنية الهاشمية	NO.		
	Saudi Arabia	4,856,769,444	4,108,942	59,200	9,840	المملكة العربية السعودية	NO.		
	Kuwait	310,097,700	262,350	142,300	14,047	الكويت	NO.		
	Lebanon	5,729,154	4,847	8,000	1,375	لبنان	NO.		
	United States of America	3,191,400	2,700	3,150	2,325	الولايات المتحدة الأمريكية	NO.		
	Portugal	5,816,588,904	4,920,972	461,577	220,682	البرتغال	NO.		
		260,749,435,068	220,598,656	35,631,062		المجموع	NO.		
Furniture of plastics	Turkey	1,680,804	1,422	2,500	2,000	تركيا	NO.	أثاث من لدائن	94037000
	Iran	36,139,650	30,575	96,500	20,050	إيران	NO.		
	Jordan	223,907,442	189,431	343,322	79,390	المملكة الأردنية الهاشمية	NO.		
	China	37,593,510	31,805	13,000	4,800	الصين	NO.		
	India	1,773,000	1,500	3,000	1,000	الهند	NO.		
		301,094,406	254,733	458,322		المجموع	NO.		
Other furniture of other materials, including bamboo or willow or reed Indian or similar substances	Kuwait	98,933,400	83,700	126,000	820	الكويت	NO.	غيرها من أثاث من مواد آخر، بما فيها الخيزران أو الصفصاف أو البوص الهندي أو المواد المماثلة	94038090
		98,933,400	83,700	126,000		المجموع	NO.		
Other brushes from other materials	Syria	22,458,000	19,000	750	14,480	الجمهورية العربية السورية	NO.	غيرها من فرش من مواد اخرى	94042990
	China	9,100,218	7,699	2,600	34,139	الصين	NO.		

الاستيرادات (غير النفطية) حسب السلعة وبلد المنشأ لسنة 2016

Imports (non oil) by commodity and origin country for the year 2016

Con. Table (10)- Follow

تابع جدول (10) - يتبع

Commodity	Country	القيمة بالدينار	القيمة بالدولار	الوزن (كغم)	الكمية	بلد المنشأ	الوحدة القياسية	وصف السلعة	HS
		Value(I.D)	Value(\$)	Weight(K.G)	Quantity		Unit		
	Turkey	4,687,812	3,966	2,500	13,500	تركيا	NO.		
		36,246,030	30,665	5,850		المجموع	NO.		
Pads and seats (POV) (from varieties of the family)	European Union	55,102,476	46,618	3,000	150	الاتحاد الاوربي	NO.	مساند ومقاعد(بوف) (من اصناف للاسره)	94049030
	United States of America	46,814,292	39,606	3,100	225	الولايات المتحدة الامريكية	NO.		
	China	54,767,970	46,335	5,700	433	الصين	NO.		
	Kuwait	961,474,260	813,430	273,970	21,092	الكويت	NO.		
	South Korea	33,409,526	28,265	6,600	90	كوريا الجنوبية	NO.		
		1,151,568,524	974,254	292,370		المجموع	NO.		
Sets contain quilt stuffed with cloth bag and pillow Mhaoahibqlaf one	Turkey	3,841,500	3,250	2,000	1,400	تركيا	NO.	اطقم تحتوي على لحاف محشو وشرف وكيس مخده مهيأبغلaf واحد	94049040
	Pakistan	2,700,870	2,285	1,143	571	باكستان	NO.		
	Jordan	1,483,410	1,255	628	314	المملكة الاردنية الهاشمية	NO.		
	Iran	8,853,180	7,490	31,448	3,162	ايران	NO.		
	China	1,993,846,062	1,686,841	764,750	375,935	الصين	NO.		
	Saudi Arabia	14,877,834	12,587	1,000	700	المملكة العربية السعودية	NO.		
	South Korea	3,073,200	2,600	1,000	700	كوريا الجنوبية	NO.		
	United Arab Emirates	4,359,216	3,688	4,670	2,535	الامارات العربية المتحدة	NO.		
		2,033,035,272	1,719,996	806,639		المجموع	NO.		

الاستيرادات (غير النفطية) حسب السلعة وبلد المنشأ لسنة 2016

Imports (non oil) by commodity and origin country for the year 2016

Con. Table (10)- Follow

تابع جدول (10) - يتبع

Commodity	Country	القيمة بالدينار	القيمة بالدولار	الوزن (كغم)	الكمية	بلد المنشأ	الوحدة القياسية	وصف السلعة	HS
		Value(I.D)	Value(\$)	Weight(K.G)	Quantity		Unit		
Other pregnant brushes; articles of bedding and similar articles (such as mattresses, quilts, pillows, cushions and "Alibov") fitted with springs or stuffed or internally fitted with any material, including those made of cellular rubber or of cellular pla	Iran	2,364,000	2,000	600	200	ايران	NO.	غيرها من حوامل فرش؛ أصناف للأسرة وأصناف مماثلة (مثل الفرش واللحف والوسائد والمساند و"البوف") محتوية على نوابض أو محتوية أو مجهزة من الداخل بأية مادة، بما فيها المصنوعة من مطاط خلوي أو من لدائن خلوية، مكسوة أو غير مكسوة.	94049090
		2,364,000	2,000	600		المجموع	NO.		
Lighting, Chandeliers and other electric devices for comment Ollthby in ceilings or walls, with the exception of a kind used for lighting streets, squares or public open	Jordan	121,745,054,400	102,999,200	1,015,823	228,226	المملكة الاردنية الهاشمية	NO.	ثريات وأجهزة إنارة كهربائية أخرى للتعليق أو للتثبيت في السقوف أو الجدران، باستثناء الأنواع المستعملة لإنارة الساحات المكشوفة أو الشوارع العامة	94051000
	Kuwait	5,319,000	4,500	300	20	الكويت	NO.		
	China	1,804,360,824	1,526,532	209,019	306,715	الصين	NO.		
	Chad	589,179,720	498,460	3,500	176	تشاد	NO.		
		124,143,913,944	105,028,692	1,228,642		المجموع	NO.		

الاستيرادات (غير النفطية) حسب السلعة وبلد المنشأ لسنة 2016

Imports (non oil) by commodity and origin country for the year 2016

Con. Table (10)- Follow

تابع جدول (10) - يتبع

Commodity	Country	القيمة بالدينار	القيمة بالدولار	الوزن (كغم)	الكمية	بلد المنشأ	الوحدة القياسية	وصف السلعة	HS
		Value(I.D)	Value(\$)	Weight(K.G)	Quantity		Unit		
Electric lighting devices (for Mbadir) for tables, offices, or the family and the devices based lighting columns on the ground to indoor light	Italy	297,765,894	251,917	64,531	52,958	إيطاليا	NO.	أجهزة إنارة كهربائية (لمبادير) للطاولات أو المكاتب أو الأسرة وأجهزة إنارة بأعمدة ترتكز على الأرض للإنارة الداخلية	94052000
	Malaysia	41,173,788	34,834	13,934	11,611	ماليزيا	NO.		
	European Union	1,536,600	1,300	1,500	433	الاتحاد الأوربي	NO.		
	China	461,498,898	390,439	119,448	175,483	الصين	NO.		
			801,975,180	678,490	199,413		المجموع	NO.	
Lamps for external lighting (street lamps, gates, lamps, lamps parks etc.)	Iran	17,730,000	15,000	2,500	3,000	ايران	NO.	مصابيح للاتاراه الخارجيه(مصابيح الشوارع ,مصابيح البوابات ,مصابيح الحدائق العامه الخ)	94054010
		17,730,000	15,000	2,500		المجموع	NO.		
Lamps (lamps machinery, photography studios lamps, Xenon windows exhibitions	United Kingdom	25,283,216	21,390	2,139	4,278	المملكة المتحدة	NO.	مصابيح خاصه (مصابيح الالات ,مصابيح استديوهات التصوير الفوتوغرافي ,مصابيح نوافذ المعارض	94054020
		25,283,216	21,390	2,139		المجموع	NO.		
Other organs of the other electric lighting	Jordan	16,379,588,640	13,857,520	18,800	19,561	المملكة الاردنية الهاشمية	NO.	غيرها من أجهزة إنارة كهربائية أخرى	94054090
	Italy	4,082,799,390	3,454,145	3,500	208	إيطاليا	NO.		
	Cech	280,252,200	237,100	2,500	44	تشيك	NO.		
	China	4,179,552	3,536	3,348	13,424	الصين	NO.		
		20,746,819,782	17,552,301	28,148		المجموع	NO.		

الاستيرادات (غير النفطية) حسب السلعة وبلد المنشأ لسنة 2016

Imports (non oil) by commodity and origin country for the year 2016

Con. Table (10)- Follow

تابع جدول (10) - يتبع

Commodity	Country	القيمة بالدينار	القيمة بالدولار	الوزن (كغم)	الكمية	بلد المنشأ	الوحدة القياسية	وصف السلعة	HS
		Value(I.D)	Value(\$)	Weight(K.G)	Quantity		Unit		
Illuminated signs and signboards advertising or luminous, and the like	South Korea	71,072,904	60,129	900	900	كوريا الجنوبية	NO.	إشارات مضيئة ولوحات إرشادية أو اعلانية مضيئة، وما يماثلها	94056000
		71,072,904	60,129	900		المجموع	NO.		
Buildings for housing Ollmdarc of wood	Jordan	359,138,880	303,840	20,000	35	المملكة الاردنية الهاشمية	NO.	مباني للسكن اوللمدارس من خشب	94060024
	United Arab Emirates	53,190,000	45,000	22,500	8	الامارات العربية المتحدة	NO.		
	China	6,057,443,448	5,124,741	525,500	203	الصين	NO.		
	Syria	5,319,000,000	4,500,000	52,900	5,290	الجمهورية العربية السورية	NO.		
		11,788,772,328	9,973,581	620,900		المجموع	NO.		
Homes are protected for agricultural purposes of the iron	Jordan	862,695,111	729,861	13,500	25	المملكة الاردنية الهاشمية	NO.	بيوت محمية للاغراض الزراعيه من حديد	94060031
		862,695,111	729,861	13,500		المجموع	NO.		
Buildings for housing Ollmdarc iron	China	2,068,820,074	1,750,271	360,000	992	الصين	NO.	مباني للسكن اوللمدارس من حديد	94060034
	Jordan	25,531,200	21,600	2,000	20	المملكة الاردنية الهاشمية	NO.		
	United Arab Emirates	238,767,546	202,003	15,000	18	الامارات العربية المتحدة	NO.		
	Egypt	149,404,800	126,400	2,000	3	جمهورية مصر العربية	NO.		
		2,482,523,620	2,100,274	379,000		المجموع	NO.		
	Other prefabricated buildings of iron	China	8,510,400	7,200	1,500	2	الصين	NO.	غيرها من مباني مسبقة الصنع من حديد
		8,510,400	7,200	1,500		المجموع	NO.		
Total chapter		532,095,171,321	450,163,565	51,957,076					مجموع الفصل

الاستيرادات (غير النفطية) حسب السلعة وبلد المنشأ لسنة 2016

Imports (non oil) by commodity and origin country for the year 2016

Con. Table (10)- Follow

تابع جدول (10) - يتبع

Commodity	Country	القيمة بالدينار	القيمة بالدولار	الوزن (كغم)	الكمية	بلد المنشأ	الوحدة القياسية	وصف السلعة	HS
		Value(I.D)	Value(\$)	Weight(K.G)	Quantity		Unit		
Toys, games and sports requisites; parts and accessories thereof.								لعب أطفال وألعاب مجتمعات وأصناف للتسلية أو للرياضة؛ أجزاؤها ولوازمها	95
Children three wheels Bicycle	South Korea	4,696,086	3,973	3,900	480	كوريا الجنوبية	NO.	دراجات اطفال بثلاث عجلات	95010010
	China	31,339,548	26,514	65,196	7,320	الصين	NO.		
		36,035,634	30,487	69,096		المجموع	NO.		
Kids pedal cars	China	50,997,390	43,145	74,990	7,499	الصين	NO.	سيارات اطفال بدواسات	95010020
		50,997,390	43,145	74,990		المجموع	NO.		
Other games wheels specially designed "to ride the children (such as a bicycle with three wheels Bicycle foot Aluahdo" Scottir "and pedal vehicles; vehicles for Dummies	Malaysia	6,385,164	5,402	12,000	1,800	ماليزيا	NO.	غيرها من العاب بعجلات مصممه خصيصا"الركوب الاطفال (مثل الدراجات بثلاث عجلات دراجات القدم الواحدو"سكوتير" والعربات بدواسات ؛ عربات للدمى	95010090
	India	6,501,000	5,500	400	200	الهند	NO.		
	South Korea	24,986,298	21,139	14,000	3,008	كوريا الجنوبية	NO.		
	Turkey	4,495,146	3,803	3,000	3,853	تركيا	NO.		
	United Arab Emirates	31,578,312	26,716	29,000	26	الامارات العربية المتحدة	NO.		
	Kuwait	62,882,400	53,200	58,000	4,000	الكويت	NO.		
	Jordan	38,296,800	32,400	33,000	30	المملكة الاردنية الهاشمية	NO.		
	China	2,055,207,228	1,738,754	712,570	186,816	الصين	NO.		
	Iran	11,229,000	9,500	6,000	500	ايران	NO.		
		2,241,561,348	1,896,414	867,970		المجموع	NO.		
Dolls and clothes were	China	9,016,296	7,628	6,928	3,219	الصين	NO.	دمى وان كانت بملابس	95021000
		9,016,296	7,628	6,928		المجموع	NO.		

الاستيرادات (غير النفطية) حسب السلعة وبلد المنشأ لسنة 2016

Imports (non oil) by commodity and origin country for the year 2016

Con. Table (10)- Follow

تابع جدول (10) - يتبع

Commodity	Country	القيمة بالدينار	القيمة بالدولار	الوزن (كغم)	الكمية	بلد المنشأ	الوحدة القياسية	وصف السلعة	HS
		Value(I.D)	Value(\$)	Weight(K.G)	Quantity		Unit		
Toys in the form of animals or non-human creatures packed	China	16,148,484	13,662	7,597	4,094	الصين	NO.	العب الاطفال على هيئة حيوانات او مخلوقات غير بشرية محشوه	95034100
	India	2,059,044	1,742	1,045	871	الهند	NO.		
		18,207,528	15,404	8,642		المجموع	NO.		
Puzzles	China	5,808,348	4,914	500	1,500	الصين	NO.	العب الالغاز	95036000
		5,808,348	4,914	500		المجموع	NO.		
Play again, put up in sets or groups, or the number of tools	China	472,396,938	399,659	126,000	81,291	الصين	NO.	لعب اخرى مهياة بشكل اطعم او مجموعات من عدد او ادوات	95037000
	Iran	93,023,400	78,700	9,000	21,367	ايران	NO.		
	United Arab Emirates	24,822,000	21,000	3,000	5,632	الامارات العربية المتحدة	NO.		
	Jordan	2,310,722,532	1,954,926	13,000	5,300	المملكة الاردنية الهاشمية	NO.		
		2,900,964,870	2,454,285	151,000		المجموع	NO.		
Toys and other models, engine	China	271,342,284	229,562	90,951	52,119	الصين	NO.	لعب ونماذج اخرى بمحرك	95038000
		271,342,284	229,562	90,951		المجموع	NO.		
Other games of the last; miniature models and similar recreational models, although animated; puzzles "BozI" of all kinds	Jordan	8,340,192,000	7,056,000	6,000	638	المملكة الاردنية الهاشمية	NO.	غيرها من العبا اخر ؛نماذج مصغره ونماذج مماثله للتسلية، وان كانت متحركه ؛العب الالغاز "بوزل" من جميع الانواع	95039000
	Kuwait	1,148,904	972	31,000	6,000	الكويت	NO.		
	Italy	2,009,400	1,700	3,400	567	ايطاليا	NO.		
	China	593,580,306	502,183	204,200	226,919	الصين	NO.		
	South Korea	2,213,886	1,873	2,810	1,873	كوريا الجنوبية	NO.		
	Thailand	22,394,172	18,946	15,486	3,974	تايلند	NO.		

الاستيرادات (غير النفطية) حسب السلعة وبلد المنشأ لسنة 2016

Imports (non oil) by commodity and origin country for the year 2016

Con. Table (10)- Follow

تابع جدول (10) - يتبع

Commodity	Country	القيمة بالدينار	القيمة بالدولار	الوزن (كغم)	الكمية	بلد المنشأ	الوحدة القياسية	وصف السلعة	HS
		Value(I.D)	Value(\$)	Weight(K.G)	Quantity		Unit		
		8,961,538,668	7,581,674	262,896		المجموع	NO.		
Billiards of all kinds and accessories	China	37,468,218	31,699	263,860	6,064	الصين	NO.	بليارد من جميع الأنواع ولوازمها	95042010
		37,468,218	31,699	263,860		المجموع	NO.		
Holiday celebrations varieties of Birth	China	10,427,604	8,822	250	3,000	الصين	NO.	أصناف إحتفالات عيد الميلاد	95051000
		10,427,604	8,822	250		المجموع	NO.		
Sports balls, inflatable	Pakistan	3,723,300	3,150	1,890	630	باكستان	NO.	كرات الرياضيه قابلة للنفخ	95066200
	China	2,212,704	1,872	936	468	الصين	NO.		
		5,936,004	5,022	2,826		المجموع	NO.		
Articles and equipment for general physical exercise, gymnastics, athletics	China	8,967,834	7,587	16,370	1,637	الصين	NO.	أصناف ومعدات للرياضة البدنية والجمباز وألعاب القوى	95069100
	Taiwan (Formosa)	35,369,222	29,923	3,600	36	تايوان (فرموزا)	NO.		
	United States of America	4,603,890	3,895	5,900	59	الولايات المتحدة الأمريكية	NO.		
		48,940,946	41,405	25,870		المجموع	NO.		

الاستيرادات (غير النفطية) حسب السلعة وبلد المنشأ لسنة 2016

Imports (non oil) by commodity and origin country for the year 2016

Con. Table (10)- Follow

تابع جدول (10) - يتبع

Commodity	Country	القيمة بالدينار	القيمة بالدولار	الوزن (كغم)	الكمية	بلد المنشأ	الوحدة القياسية	وصف السلعة	HS
		Value(I.D)	Value(\$)	Weight(K.G)	Quantity		Unit		
Other items and equipment for general physical exercise, athletics, gymnastics and other sports (including table-tennis) or games in the open air, not specified or included elsewhere in this chapter; swimming pools, including the basins designed for child	China	405,928,350	343,425	2,885,293	79,988	الصين	NO.	غيرها من أصناف ومعدات للرياضة البدنية وألعاب القوى والجمباز وأنواع الرياضة الأخرى (بما فيها تنس الطاولة) أو للألعاب في الهواء الطلق، غير مذكورة ولا داخلة في مكان آخر من هذا الفصل؛ أحواض السباحة، بما فيها الأحواض المعدة للعب الأطفال.	95069900
	Canada	11,820,000	10,000	30,000	1,000	كندا	NO.		
	United States of America	160,520,328	135,804	793,416	2,851	الولايات المتحدة الأمريكية	NO.		
	Pakistan	3,723,300	3,150	100,000	51	باكستان	NO.		
	South Korea	9,456,000	8,000	101,750	107	كوريا الجنوبية	NO.		
	European Union	22,242,876	18,818	202,700	289	الاتحاد الاوربي	NO.		
	Egypt	2,505,840	2,120	100,000	34	جمهورية مصر العربية	NO.		
	United Arab Emirates	12,133,230	10,265	9,000	791	الإمارات العربية المتحدة	NO.		
	Jordan	4,018,800	3,400	1,700	34	المملكة الأردنية الهاشمية	NO.		
	Syria	1,536,600	1,300	3,900	130	الجمهورية العربية السورية	NO.		
	Turkey	2,955,000	2,500	1,250	25	تركيا	NO.		
		636,840,324	538,782	4,229,009		المجموع	NO.		

الاستيرادات (غير النفطية) حسب السلعة وبلد المنشأ لسنة 2016

Imports (non oil) by commodity and origin country for the year 2016

Con. Table (10)- Follow

تابع جدول (10) - يتبع

Commodity	Country	القيمة بالدينار	القيمة بالدولار	الوزن (كغم)	الكمية	بلد المنشأ	الوحدة القياسية	وصف السلعة	HS
		Value(I.D)	Value(\$)	Weight(K.G)	Quantity		Unit		
Rods and other fishing hooks and other items of fishing tackle; lattices capture fish catch butterflies, lattices, lattices similar; birds to attract traditional counterparts (other than those of heading 92.08 or heading 97.05) and similar hunting or shoo	China	47,826,084	40,462	4,750	104,890	الصين	NO.	غيرها من قصبات وصنابير صيد الأسماك وغيرها من أصناف صيد الأسماك بالصنارة؛ شبكات النقاط الأسماك وشبكات صيد الفراشات وشبكات مماثلة؛ طيور تقليدية لإجتذاب مثيلاتها (غير تلك الداخلة في البند 92.08 أو البند 97.05) وأصناف مماثلة للصيد أو الرماية.	95079000
	Thailand	2,245,800	1,900	4,500	4,250	تايلند	NO.		
		50,071,884	42,362	9,250		المجموع	NO.		
Other Roundabouts, swings, shooting games platforms and other amusements; traveling circus, and groups of animals, "Minajery" traveling; traveling theaters.	China	40,660,800	34,400	6,500	3,718	الصين	NO.	غيرها من أراجيح دوارة، أراجيح، منصات ألعاب الرماية وألعاب تسلية متنقلة أخرى؛ سيرك متنقل ومجموعات حيوانات "ميناجري" متنقلة؛ مسارح متنقلة.	95089090
		40,660,800	34,400	6,500		المجموع	NO.		
Total chapter		15,325,818,146	12,966,005	6,070,538					مجموع الفصل
manufactured articles								مصنوعات متنوعة	96

الاستيرادات (غير النفطية) حسب السلعة وبلد المنشأ لسنة 2016

Imports (non oil) by commodity and origin country for the year 2016

Con. Table (10)- Follow

تابع جدول (10) - يتبع

Commodity	Country	القيمة بالدينار	القيمة بالدولار	الوزن (كغم)	الكمية	بلد المنشأ	الوحدة القياسية	وصف السلعة	HS
		Value(I.D)	Value(\$)	Weight(K.G)	Quantity		Unit		
Articles of base products and gel wax is used in hardened medical and surgical purposes, or in the pharmaceutical industry	Germany	82,362,942	69,681	2,000	24	المانيا	NO.	اصناف مصنوعة من مستحضرات قاعدتها الشمع والهلالم غير المقسى تستخدم في الاغراض الطبيه والجراحيه او في صناعه الادويه	96020030
		82,362,942	69,681	2,000		المجموع	NO.		
Brooms and brushes (brushes), whether or constituting parts of machines, appliances or vehicles, and brooms land mechanism without the engine are managed by hand, brushes paint and draw and feather dusters; packages and tuft prepared for the manufacture o	Iran	3,191,400	2,700	3,300	5,000	ايران	NO.	مكائس وفرجين(فرش)، وإن كانت تشكل أجزاء للألات أو الأجهزة أو العربيات، ومكائس أرض آلية دون محرك تدار باليد، فراشي دهان ورسم ومنافض من ريش؛ حزم وخصل محضرة لصناعة المكائس أو الفرجين؛ لبادات ومحادل واسطوانات دهان؛ مماسح (مقاشط) من مطاط أو من مواد مرنة مماثل	96031000
	China	4,314,300	3,650	2,000	5,000	الصين	NO.		
		7,505,700	6,350	5,300		المجموع	NO.		
Brushes (brushes) teeth, including dentures brushes	Egypt	2,304,900	1,950	400	42,800	جمهورية مصر العربية	NO.	فراجين(فرش) أسنان، بما فيها فراجين أطقم الأسنان	96032100
	China	5,200,800	4,400	1,233	17,728	الصين	NO.		
		7,505,700	6,350	1,633		المجموع	NO.		
Brushes (brushes) Shaving	China	1,654,800	1,400	300	9,870	الصين	NO.	فراجين (فرش)حلاقه	96032910

الاستيرادات (غير النفطية) حسب السلعة وبلد المنشأ لسنة 2016

Imports (non oil) by commodity and origin country for the year 2016

Con. Table (10)- Follow

تابع جدول (10) - يتبع

Commodity	Country	القيمة بالدينار	القيمة بالدولار	الوزن (كغم)	الكمية	بلد المنشأ	الوحدة القياسية	وصف السلعة	HS
		Value(I.D)	Value(\$)	Weight(K.G)	Quantity		Unit		
		1,654,800	1,400	300		المجموع	NO.		
Paint brushes or paint Varnishing or the like (Giralvrajen of subheading 9603.30); pads and rollers (and ladies and cylinders) paint	Turkey	2,364,000	2,000	1,000	2,000	تركيا	NO.	فراجين دهان أو طلاء أو ورنشة وما يماثلها (غير الفراجين الداخلة في البند الفرعي 9603.30)؛ لبادات ومحادل (وسيدات) دهان واسطوانات) دهان	96034000
	India	3,139,392	2,656	1,000	2,000	الهند	NO.		
	South Korea	5,605,343,046	4,742,253	1,000	2,000	كوريا الجنوبية	NO.		
	China	8,323,644	7,042	82,563	7,563	الصين	NO.		
	European Union	1,536,600	1,300	11,000	2,000	الاتحاد الاوربي	NO.		
	Egypt	4,609,800	3,900	1,000	2,000	جمهورية مصر العربية	NO.		
	Lebanon	2,120,508	1,794	1,000	2,000	لبنان	NO.		
		5,627,436,990	4,760,945	98,563		المجموع	NO.		
Vacuum brushes to clean the roads, floors	Bologna	1,371,120,000	1,160,000	18,000	6	بولونيا	NO.	فراجين المكانس لتنظيف الطرق، الارضيات	96039030
		1,371,120,000	1,160,000	18,000		المجموع	NO.		

الاستيرادات (غير النفطية) حسب السلعة وبلد المنشأ لسنة 2016

Imports (non oil) by commodity and origin country for the year 2016

Con. Table (10)- Follow

تابع جدول (10) - يتبع

Commodity	Country	القيمة بالدينار	القيمة بالدولار	الوزن (كغم)	الكمية	بلد المنشأ	الوحدة القياسية	وصف السلعة	HS
		Value(I.D)	Value(\$)	Weight(K.G)	Quantity		Unit		
Other brooms and brushes (brushes), whether or constituting parts of machines, appliances or vehicles, and brooms land mechanism without the engine are managed by hand, brushes paint and draw and feather dusters; packages and tuft prepared for the manufac	China	3,427,800	2,900	1,500	98,200	الصين	NO.	غيرها من مكائس وفرجين (فرش)، وإن كانت تشكل أجزاء للألات أو الأجهزة أو العربات، ومكائس أرض آلية دون محرك تدار باليد، فراشي دهان ورسم ومنافض من ريش؛ حزم وخصل محضرة لصناعة المكائس أو الفرجين؛ لبادات ومحادل واسطوانات دهان؛ مماسح (مقاشط) من مطاط أو من مواد مر	96039090
	Iran	8,510,400	7,200	100	300	ايران	NO.		
			11,938,200	10,100	1,600		المجموع	NO.	
Pencils, crayons shot, surrounded by steel casing	China	271,323,372	229,546	117,178	71,694	الصين	NO.	أقلام رصاص وأقلام تلوين برصاص، محاطة بغلاف صلب	96091000
	India	13,364,874	11,307	8,808	6,654	الهند	NO.		
			284,688,246	240,853	125,986		المجموع	NO.	
Pocket lighters ignite the gas, non-refillable	China	4,077,900	3,450	800	23,880	الصين	NO.	قداحات جيب تشعل بالغاز غير قابلة لإعادة التعبئة	96131000
			4,077,900	3,450	800	المجموع	NO.		
Pipes, and the heads of smoking pipes	China	33,246,114	28,127	16,160	10,319	الصين	NO.	غلايين ورؤوس غلايين للتدخين	96142000
	India	10,921,680	9,240	8,196	3,904	الهند	NO.		
	Syria	9,275,154	7,847	3,391	1,197	الجمهورية العربية السورية	NO.		
	Egypt	9,195,960	7,780	2,032	1,632	جمهورية مصر العربية	NO.		

الاستيرادات (غير النفطية) حسب السلعة وبلد المنشأ لسنة 2016

Imports (non oil) by commodity and origin country for the year 2016

Con. Table (10)- Follow

تابع جدول (10) - يتبع

Commodity	Country	القيمة بالدينار	القيمة بالدولار	الوزن (كغم)	الكمية	بلد المنشأ	الوحدة القياسية	وصف السلعة	HS
		Value(I.D)	Value(\$)	Weight(K.G)	Quantity		Unit		
		62,638,908	52,994	29,779		المجموع	NO.		
Other smoking pipes (including heads) and Mbasm Osja?r cigar, and parts thereof.	Syria	5,190,162	4,391	752	10,172	الجمهورية العربية السورية	NO.	غيرها من غلايين تدخين (بما فيها رؤوسها) ومباسم سيجار. أوسجاثر، وأجزاؤها	96149000
		5,190,162	4,391	752		المجموع	NO.		
Combs, hair from hard rubber or plastics	Jordan	2,267,076	1,918	500	2,000	المملكة الأردنية الهاشمية	NO.	امشاط ومثبتات شعر من مطاط مقسى أو من لدائن	96151100
	Egypt	3,782,400	3,200	500	2,000	جمهورية مصر العربية	NO.		
	France	2,364,000	2,000	500	2,000	فرنسا	NO.		
	China	132,278,802	111,911	19,800	64,500	الصين	NO.		
	South Korea	2,906,538	2,459	500	2,000	كوريا الجنوبية	NO.		
	India	10,830,666	9,163	2,100	8,450	الهند	NO.		
		154,429,482	130,651	23,900		المجموع	NO.		
Combs and other hair fasteners and similar articles	India	1,536,600	1,300	797	3,984	الهند	NO.	غيرها من أمشاط ومثبتات شعر وأصناف مماثلة	96151900
	China	113,436,540	95,970	63,711	294,602	الصين	NO.		
		114,973,140	97,270	64,508		المجموع	NO.		
Combs and other hair fasteners and similar articles; hair pins; tweezers scissors and clips hair curls and rolls and similar articles, other than those of heading 85.16, and parts thereof.	India	3,056,652	2,586	2,000	2,200	الهند	NO.	غيرها من أمشاط ومثبتات شعر وأصناف مماثلة؛ دبائيس شعر؛ ملاقط بمقص ومشابك تجعيد ولفافات شعر وأصناف مماثلة، غير تلك الداخلة في البند 85.16، وأجزاؤها.	96159000
	China	57,998,376	49,068	32,000	35,200	الصين	NO.		

الاستيرادات (غير النفطية) حسب السلعة وبلد المنشأ لسنة 2016

Imports (non oil) by commodity and origin country for the year 2016

Con. Table (10)- Follow

تابع جدول (10) - يتبع

Commodity	Country	القيمة بالدينار	القيمة بالدولار	الوزن (كغم)	الكمية	بلد المنشأ	الوحدة القياسية	وصف السلعة	HS
		Value(I.D)	Value(\$)	Weight(K.G)	Quantity		Unit		
	Turkey	2,009,400	1,700	1,000	1,100	تركيا	NO.		
		63,064,428	53,354	35,000		المجموع	NO.		
Trams, which is usually used for tea or coffee	China	5,587,314	4,727	6,468	4,168	الصين	NO.	ترامس مما يستعمل عادة للشاي او القهوة	96170010
	Iran	14,356,572	12,146	19,600	12,600	ايران	NO.		
		19,943,886	16,873	26,068		المجموع	NO.		
Other containers, insulating composite packaging have been isolated with vacuum as well as parts thereof (excluding bottles of Interior).	Italy	580,746,138	491,325	3,800	380	ايطاليا	NO.	غيرها من اوعية عازلة للحرارة مركبة مع اغلقتها تم عزلها بتفريغ الهواء وكذلك اجزاؤها (باستثناء الزجاجات الداخلية).	96170090
		580,746,138	491,325	3,800		المجموع	NO.		
Models of objects of the tailors and similar bodies of different forms of self-propelled and other scenes of animated facades offer	China	3,087,384	2,612	2,203	1,203	الصين	NO.	نماذج اجسام للخياطين واصناف مماثلة اشكال بهينات مختلفة ذاتية الحركة وغيرها من المشاهد المتحركة لواجهات العرض	96180000
		3,087,384	2,612	2,203		المجموع	NO.		
Total chapter		8,402,364,006	7,108,599	440,192					مجموع الفصل
Works of art, collectors' pieces and antiques.								تحف فنية، قطع للمجموعات وقطع أثرية	97
Paintings, drawings and pastels	China	69,293,568	58,624	110,203	30,359	الصين	NO.	لوحات وصور ورسوم	97011000
		69,293,568	58,624	110,203		المجموع	NO.		

الاستيرادات (غير النفطية) حسب السلعة وبلد المنشأ لسنة 2016

Imports (non oil) by commodity and origin country for the year 2016

Con. Table (10)

تابع جدول (10)

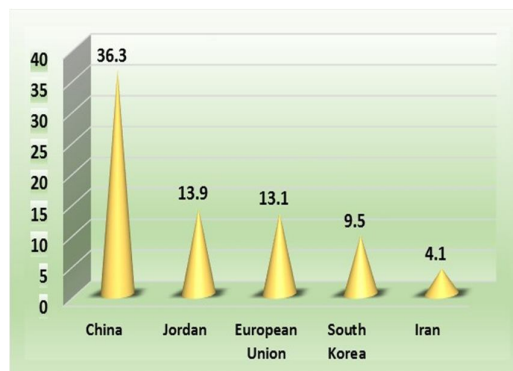
Commodity	Country	القيمة بالدينار	القيمة بالدولار	الوزن (كغم)	الكمية	بلد المنشأ	الوحدة القياسية	وصف السلعة	HS
		Value(I.D)	Value(\$)	Weight(K.G)	Quantity		Unit		
Other of collages and similar decorative plaques.	China	3,546,000	3,000	3,254	1,627	الصين	NO.	غيرها من لوحات وصور ورسوم يدوية الصنع كليا، باستثناء الرسوم الداخلة في البند 49.06 والمصنوعات المزخرفة يدويا؛ لوحات فن اللصق (كولاج) وأصناف مماثلة.	97019000
		3,546,000	3,000	3,254		المجموع	NO.		
Total chapter		72,839,568	61,624	113,457					مجموع الفصل
Grand Total		55,001,711,758,422	46,605,363,675	11,192,605,563					المجموع العام

Imports for the year 2016

8. Major Trade Iraqi Partners:-

The highest value of imports for the year 2016 from China (16.9) billion dollars equivalent to (19.9) trillion Iraqi dinars, and by (36.3 %) of the total imports non-oil merchandise followed by the Jordan worth (6.5) billion dollars is equivalent (7.7) trillion Iraqi dinars to and by (13.9 %) of the total imports of goods of non-oil and then followed by European Union (6.1) billion dollars, equivalent to (7.2) trillion Iraqi dinars and by (13.1 %) of the total imports of goods (non-oil) as shown in Table (6).

Figure (4) The proportion of Imports (non oil) for Five major trade iraqi partners for the year 2016



9. Imports by road and border crossings: -

- Land way

The total imports of goods (non-oil) by land ports border (3.9) billion dollars is equivalent to (4.6) trillion Iraqi dinars registered increase of (3.2%) for the year 2015 where it reached (3.8) billion dollars is equivalent to (4.5) trillion Iraqi dinars, the proportion of the form (8.5%) of the total imports of goods (non-oil) for the year 2016 as shown in Table (8).

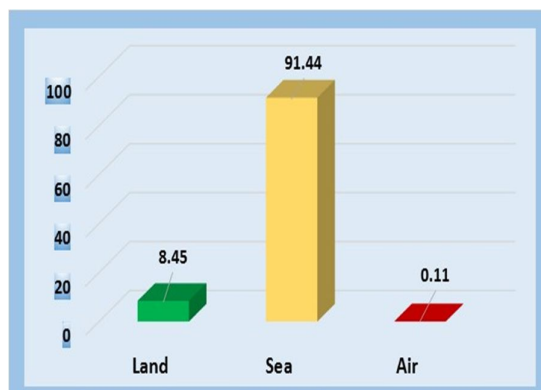
- Air way

The total imports of goods (non-oil) by air ports border (53.3) Million dollars is equivalent to (63) billion Iraqi dinars registered the decrease of (85.6%) for the year 2015 where it reached (374.7) million dollars is equivalent to (437) billion Iraqi dinars, the proportion of the form (0.11 %) of the total imports of goods (non-oil) for the year 2016 as shown in Table (8)

- Sea way

The total imports of goods (non-oil) by the sea ports border (42.6) billion dollars is equivalent to (50.3) trillion Iraqi dinars registered the highest increase in the amount of (22.8%) for 2015, reaching (35.1) billion dollars, the equivalent of (41) trillion Iraqi dinars, the proportion of the form (91.4%) of the total imports of goods (non-oil) for the year 2016 as shown in Table (8).

Figure (5) the proportion of imports (non oil) by way and border Crossings for the year 2016

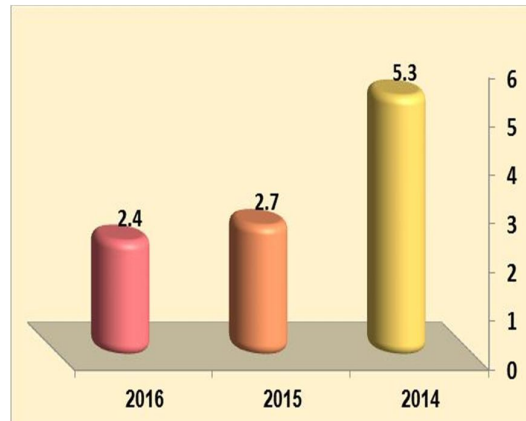


Imports for the year 2016

4. Imports of oil products:-

Total imports for the year 2016 for oil products (2) billion dollars, which is equivalent to (2.4) trillion Iraqi dinars a decrease of (12 %) for the year 2015, reaching (2.3) billion dollars, equivalent to (2.7) trillion Iraqi dinars in terms of growth rate Composite decreased by (33.6 %) for 2014 as shown in Table (3).

figure (3) Imports of oil products for the Period 2014 - 2016 (value trillion ID)



5. Monthly imports:- January was the highest percentage of the total imports for the year 2016 increased by (23.5 %), reaching (11487.7) million dollars, equivalent to (13492.4) billion dinars, while the month of October the form of a higher proportion of the import of oil products increased by (11.6 %), reaching value (231.1) million dollars equivalent (273.2) billion dinars and the month of January, the highest percentage of imports of goods (non-oil) by (24.2 %), where the total value (11316.3) million dollars, equivalent to (13289.8) billion dinars, as shown in Table (4).

6. Balance of trade:- The value of total net trade balance for the year 2016 amounted to (-4.8) billion dollars, which is equivalent to (-5.6) trillion Iraqi dinars, as shown in Table (2).

7. Trade deficit :- The amount of trade deficit of imports of goods (non-oil) for the year 2016 amounted to (46.5) billion dollars is equivalent to (54.9) trillion Iraqi dinars, while the net trade balance of imports of oil products (41.7) billion dollars, equivalent to (49.3) trillion dinars As shown in Table (2).

Imports for the year 2016

Analysis of the results

1. The number of Declarations which reached from general Customs authority

The data are sorted and grouped according to the type of material and the country of origin. The classification code was placed in the Directorate of Trade Statistics. The total number of entries reached (377,725) during 2016 amounted to (46,911,452,686) USD. Deleted due to lack of full details about them, The number of entries Achieved (338724) restrictions rate 89.7% of the total restrictions, its value at (46,605,363,675) US dollars restrictions rate 99.3% of the total value of imports, The number of Excluded entries reached (39001) restrictions, which is rate (10.3%) of the total number of entries, with a value of (306,089,011) US Dollars (0.7%) of the total value of imports as table (1). cause to the exclusion of restrictions is a defect in the description of the item, for example, there is no clear product name , Or the presence of containers containing more than one commodity, which is difficult to sort and categorize, and the value of the goods may be zero.

2. Total imports:-

Total imports for the year 2016 for commodity (non-oil) and products oil (48.6) billion dollars, equivalent to (57.4) trillion Iraqi dinars, recording the highest increase in the amount of (18.1 %) from the year 2015 where it reached (41.6) billion dollars, equivalent to (48.6) trillion Iraqi dinars, with a Compound growth rate of (15.1 %) for the year 2014 as shown in Table (3).

3.Imports of commodity (non-oil):-

Total imports for the year 2016 for material non-oil merchandise (46.6) billion dollars, which is equivalent to (55) trillion Iraqi dinars, recording increase in the amount of (19.8 %) from 2015, reaching (39.4) billion dollars, which is equivalent to (45.9) trillion Iraqi dinars at the current rate of customs statement and at a decrease compound growth rate of (20.4 %) for 2014 as shown in Table (3).

Figure (1) Commodity and oil products imports for the period 2014 - 2016 (value trillion ID)

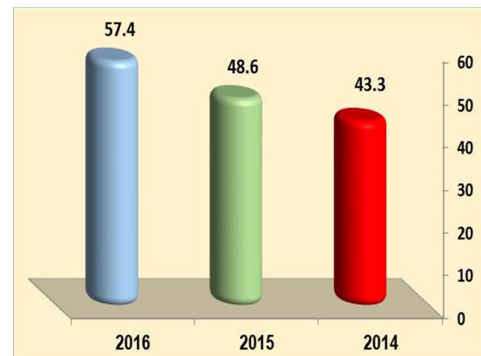


Figure (2) Imports of commodity (Non-oil) for the period 2014 - 2016 (value trillion ID)



Imports for the year 2016

Methods of calculation:-

1. The percentages, annual rate of change and compound growth rate are calculated based on the value in dinars.
2. Ratio was calculated as the **rate of annual change (R)** in the following equation: -
$$R = [(X_1 / X_0) - 1] * 100$$
X₀ : base-year data , X₁ : year data comparing the rate of change
3. Was **calculated compound growth rate (R)** as in the following equation
$$R = (((X_1 / X_0)) ^ (1 / (t_1 - t_0))) - 1) * 100$$
t₀ : the base year, t₁ : the comparison year, X₀ : base-year data, X₁: data comparison year
4. **Rounding: Figures rounded to the nearest decimal and this may lead to a mismatch with the total sum of detail in some of the tables.**

Classifications used:-

- 1- (02 -HS) - System Harmonized Commodity Description and Coding System (Second Revision) **HARMONIZED COMMODITY DESCRIPTION AND CODING SYSTEM.**
- 2- (BEC-04) - extended economic classification categories (Fourth Revision) **CLASSIFICATION OF BROAD ECONOMIC CATEGORIES.**

Concepts and Definitions:-

- ❖ Country of origin - the country that manufactured, extracted, or cultivated a commodity. Regardless of the region, which was shipped from them.
- ❖ Entry points - is the border areas of customs accepted for entry or exit of goods across international borders into Iraq.
- ❖ Weight - means the net weight of the commodity-based weight a less "than the weight of packaging materials and is expressed in kilograms.
- ❖ Amount - the amount of goods imported or exported countable as the number of televisions or cars or square meters of fabrics, and the size of the cube timber...etc.
- ❖ Commodity classification - goods classified according to the Harmonized Commodity Description business for the year 2002 (HS-02) HARMONIZED COMMODITY DESCRIPTION AND CODING SYSTEM.
- ❖ Imports (CIF) - (COST INSURANCE AND FREIGHT) value of the goods and the services provided for the delivery of goods to the borders of the country of export and the value of services provided for the delivery of goods from the limits of the country of export to the borders of a country imports.
- ❖ Exports (FOB) - (FREE ON BOARD) is the value of goods and the services provided for the delivery of goods to the borders of the country of export.

Imports for the year 2016

Introduction:-

The economic planning become a comprehensive is "necessary" for all developing countries seeking to exploit the economic resources and human resources to achieve high rates of economic development, this sector led the foreign trade position "whatever in determining the dimensions and the path of economic development plan overall, where exports contribute directly to increase the national income, The imports are contributing indirectly to raise the rates of growth of national income, through the empowerment of the national economy to get the investment goods and production inputs needed for the development process. The Central Statistical Organization Pleased to submit the annual report of imports of government and private sector for 2016 we hope to have provided Information.

Data Sources:-

1. Imports non-oil commodity - have been relying on electronic data sent from the Ministry of Finance / General Authority for Customs.
2. Imports of petroleum products - has been relying on data Iraqi Central Bank/ Directorate General for Statistics and Research / Department of balance of payments statistics based on data from the Ministry of Oil / Oil Marketing Company.

Methodical of work:-

1. We received electronic data from the General Authority for Customs / Department calculator to all ports except the border province of Kurdistan.
2. The data are sorted and grouped according to the type of material and the country of origin. The classification code was placed in the Directorate of Trade Statistics. The total number of entries reached (377,725) during 2016.
3. The monthly and quarterly data collected for preparation of the annual report as the system (Access).
4. value of imported goods (excluding oil and petroleum products) include the private sector and the government sector, customs duties and exempted.
5. Value is calculated at the exchange rate of the Iraqi dinar in the current General Authority for Customs and the equivalent of the dollar.
6. Followed by Iraq (special system) when the collection and compilation of foreign trade data, which means registration Item (statistically) through the entry or exit of the border (points) customs and not territorial boundaries.
7. Is evaluated exports - on the basis of (FOB) and imports are evaluated basis (CIF).

Index

Subject		Page No.
Introduction		581
Data Sources		581
Methodical of work		581
Methods of calculation		580
Classifications used		580
Concepts and Definitions		580
Analysis of the results		577-579
Table No.	Details Tables	Page No.
1	Number of declaration and value (\$) receiving from General Authority for Customs for year 2016	6
2	Balance of trade for the year 2016	7
3	Commodity and oil products imports for the years 2014 - 2016	9
4	Total imports by months for the year 2016	11
5	Commodity imports (non oil) by geographical zones for the year 2015 - 2016	12
6	Imports (non oil) for major trade iraqi partners for the years 2015- 2016	14
7	Balance of trade for commodity imports & exports (non oil) by countries for year 2016	16-21
8	The value of imports (non-oil) by way and border crossings for the years 2015- 2016	22
9	Imports (non oil) by classification of broad economic categories, (fourth revision) for the year 2016	23-26
10	Imports (non oil) by commodity and origin country for the year 2016	27-576
Figure No.	Index Charts	Page No.
1	Commodity and oil products imports for the period 2014 - 2016	579
2	Imports of commodity (Non-oil) for the period 2014 - 2016	579
3	Imports of oil products for the period 2014 - 2016	578
4	The proportion of Imports (non oil) for Five major trade iraqi partners for the year 2016	577
5	the proportion of imports (non oil) by way and border crossings for the year 2016	577
6	The relative importance of the number of declaration issued by the General Authority of Customs for the year 2016	6
7	The relative importance of the value of imports in US dollars to the declaration issued by the General Authority of Customs for the year 2016	6
8	The proportion of total imports for the year 2016	8
9	Amount of trade deficit of imports of goods (non-oil) for years 2016-2016	8
10	Compound growth rate for years 2014-2016	10
11	Annul change rate for years 2015-2016	10
12	The proportion of Commodity imports (non oil) by geographical zones for the year 2015	13
13	The proportion of Commodity imports (non oil) by geographical zones for the year 2016	13
14	The proportion of Imports (non-oil) for major trade iraqi partners for the year 2015	15
15	The proportion of Imports (non-oil) for major trade iraqi partners for the year 2016	15

Imports for the year 2016

Department of Trade Statistics

